

宇土市公告 第 54 号

熊 本 県 宇 土 市
財 政 状 況 報 告 書

令和2年12月1日発行

財政状況報告書 目次

まえがき

1. 収入及び支出の概況

一般会計上半期現計予算規模の推移	1
令和2年度一般会計現計予算款別表	2
令和2年度一般会計収支状況調	3

2. 公営事業等の経理の概要

令和2年度特別会計収支状況調	4
----------------	---

3. 住民の負担の状況

住民の負担状況	5
---------	---

4. 財産、地方債及び一時借入金の状況

地方債の状況、一時借入金の状況	6
地方債現在高及び地方債発行額と地方債依存度の推移	7
市有財産の状況	8
出資による権利、基金の状況	9
基金残高の推移	10

5. 決算の状況

普通会計決算規模の推移	11
令和元年度普通会計決算状況調	12
令和元年度普通会計決算款別表	13
令和元年度特別会計決算状況調	14

6. その他

令和元年度決算及び現年度予算一般会計性質別分析表	15
令和2年度税の徴収状況調	16
市税収入と市税収入の歳入総額に占める割合の推移	17

ま え が き

この「財政状況」は、市民の皆さんに市財政の状況をお知らせすることによって、市財政の実態と市の主要施策等についてご理解を深めていただき、今後の市政の発展についてご協力を得るため、市の条例に基づいて年2回定期的に公表しているものです。

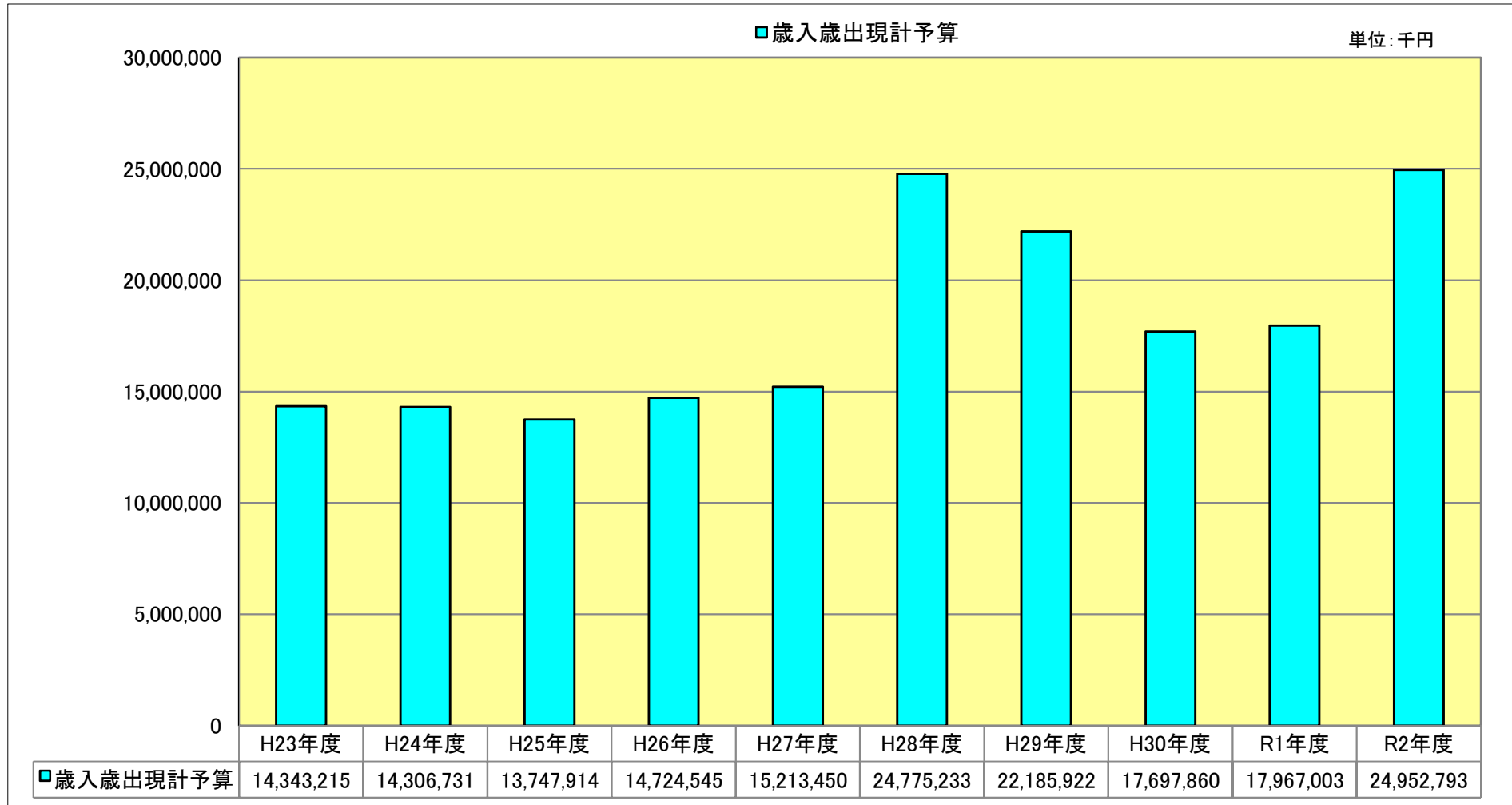
今回は、令和元年度の決算状況と令和2年度上半期の予算概要及び執行状況等をお知らせします。

令和2年12月1日

宇土市長 元松茂樹

一般会計上半期現計予算規模の推移

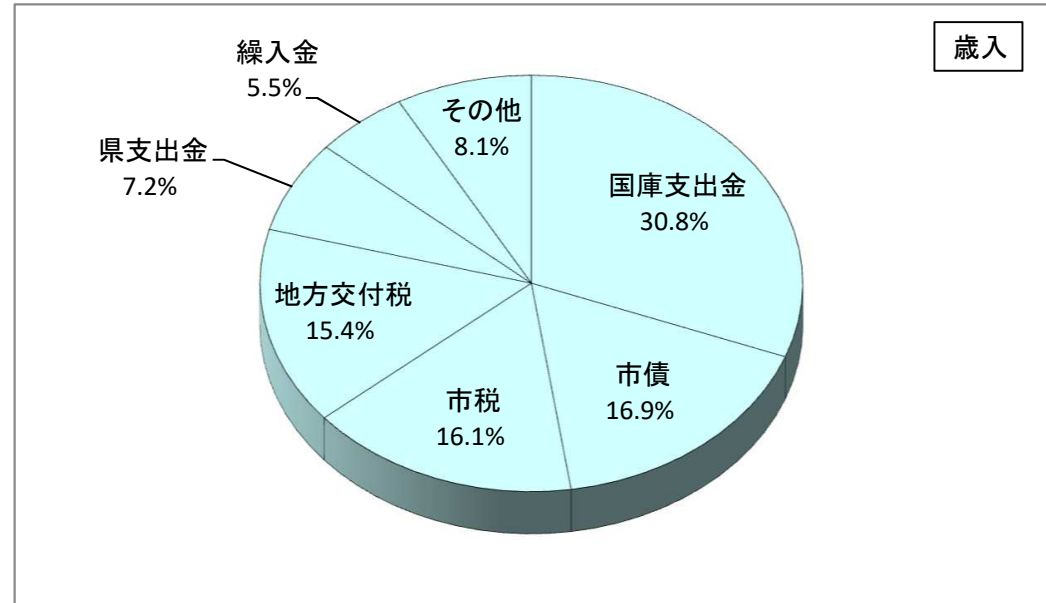
毎年9月30日現在



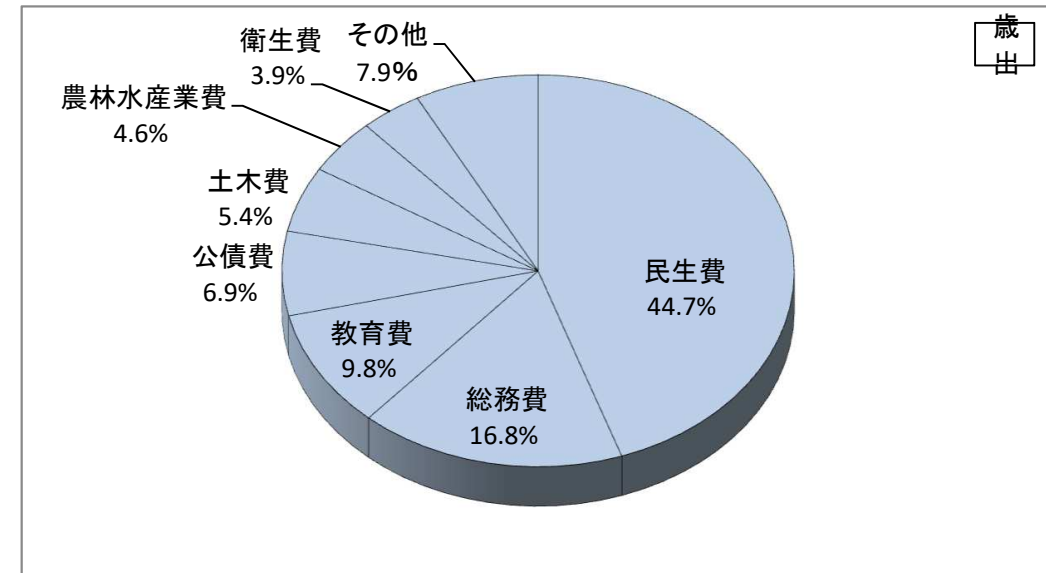
令和2年度一般会計現計予算款別表

令和2年9月30日現在

歳入		(単位:千円)
国庫支出金	7,672,988	
市債	4,219,522	
市税	4,029,687	
地方交付税	3,832,595	
県支出金	1,790,045	
繰入金	1,381,898	
その他	2,026,058	
その内訳		
地方譲与税	149,101	
利子割交付金	1,400	
配当割交付金	4,500	
株式等譲渡所得割交付金	4,500	
法人事業税交付金	24,200	
地方消費税交付金	700,300	
ゴルフ場利用税交付金	8,700	
環境性能割交付金	10,000	
地方特例交付金	30,800	
交通安全対策特別交付金	5,500	
分担金及び負担金	119,957	
使用料及び手数料	242,116	
財産収入	6,801	
寄附金	350,716	
繰越金	173,300	
諸収入	194,167	
歳入合計	24,952,793	



歳出		(単位:千円)
民生費	11,154,741	
総務費	4,190,763	
教育費	2,450,510	
公債費	1,733,007	
土木費	1,349,775	
農林水産業費	1,149,147	
衛生費	971,830	
その他	1,953,020	
その内訳		
災害復旧費	200,542	
消防費	1,121,666	
商工費	430,759	
議会費	178,772	
諸支出金	1	
予備費	21,280	
歳出合計	24,952,793	



令和2年度 一般会計収支状況調

令和2年9月30日現在

(単位:千円)

歳 入				歳 出			
款	現計予算額 A	収入済額 B	B/A (%)	款	現計予算額 A	支出済額 B	B/A (%)
1 市税	4,029,687	1,905,043	47.3	1 議会費	178,772	95,849	53.6
2 地方譲与税	149,101	40,778	27.3	2 総務費	4,190,763	675,974	16.1
3 利子割交付金	1,400	918	65.6	3 民生費	11,154,741	6,559,363	58.8
4 配当割交付金	4,500	3,216	71.5	4 衛生費	971,830	326,343	33.6
5 株式譲渡所得割交付金	4,500	0	0.0	5 農林水産業費	1,149,147	226,342	19.7
6 法人事業税交付金	24,200	18,364	75.9	6 商工費	430,759	196,999	45.7
7 地方消費税交付金	700,300	430,757	61.5	7 土木費	1,349,775	190,778	14.1
8 ゴルフ場利用税交付金	8,700	3,454	39.7	8 消防費	1,121,666	294,552	26.3
9 環境性能割交付金	10,000	2,837	28.4	9 教育費	2,450,510	576,988	23.5
10 地方特例交付金	30,800	38,472	124.9	10 災害復旧費	200,542	43,369	21.6
11 地方交付税	3,832,595	2,485,513	64.9	11 公債費	1,733,007	857,679	49.5
12 交通安全対策特別交付金	5,500	0	0.0	12 諸支出金	1	0	0.0
13 分担金及び負担金	119,957	39,945	33.3	13 予備費	21,280	0	0.0
14 使用料及び手数料	242,116	105,513	43.6				
15 国庫支出金	7,672,988	4,799,751	62.6				
16 県支出金	1,790,045	100,517	5.6				
17 財産収入	6,801	5,237	77.0				
18 寄附金	350,716	221,135	63.1				
19 繰入金	1,381,898	0	0.0				
20 繰越金	173,300	173,300	100.0				
21 諸収入	194,167	44,344	22.8				
22 市債	4,219,522	0	0.0				
歳入合計	24,952,793	10,419,094	41.8	歳出合計	24,952,793	10,044,236	40.3

令和2年度 特別会計収支状況調

令和2年9月30日現在

(単位:千円)

特別会計名		現計予算額	収入済額	収入率 (%)	支出済額	執行率 (%)
国民健康保険特別会計		4,392,622	1,928,052	43.9	1,716,755	39.1
北段原土地地区画整理事業特別会計		1	0	0.0	0	0.0
介護保険特別会計		3,825,164	1,670,472	43.7	1,451,733	38.0
漁業集落排水施設整備事業特別会計		40,385	1,593	3.9	12,042	29.8
後期高齢者医療特別会計		489,452	143,553	29.3	104,952	21.4
入学準備祝金給付基金特別会計		1,322	801	60.6	800	60.5
公共 下 水道 事業	収益の収入	1,027,986	223,338	21.7		
	収益の支出	992,550			131,574	13.3
	資本の収入	143,732	8,007	5.6		
	資本の支出	425,544			160,764	37.8
水道 事業	収益の収入	673,311	297,378	44.2		
	収益の支出	663,393			180,281	27.2
	資本の収入	15,677	0	0.0		
	資本の支出	247,070			64,429	26.1

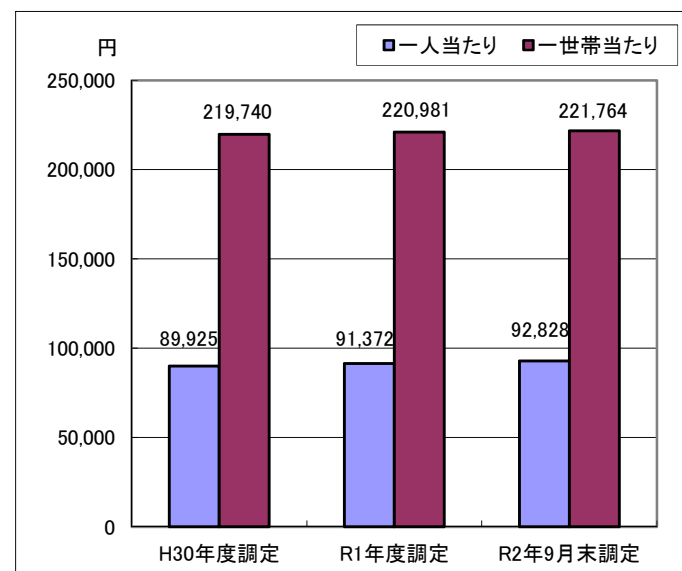
住民の負担状況

市が課税する税金(市民税・固定資産税)の一世帯当たり,又は一人当たりの平均負担額を説明します。

年度別	区分	員数
H30	人口(人)	37,294
	世帯	15,262
R1	人口(人)	37,109
	世帯	15,344
R2	人口(人)	36,924
	世帯	15,456

※人口及び世帯数は,毎年度末3月31日現在
 ※令和2年度は9月30日現在

市税の平均負担年度別比較表



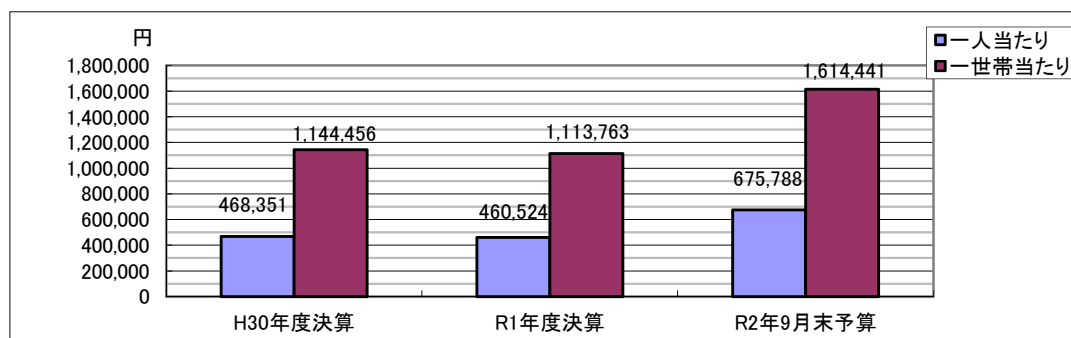
区分 年度	市税 (千円)	市税平均負担		市税の内訳					
		一人当たり (円)	一世帯当たり (円)	市民税 (千円)	市民税平均負担		固定資産税 (千円)	固定資産税平均負担	
					一人当たり (円)	一世帯当たり (円)		一人当たり (円)	一世帯当たり (円)
H30年度調定	3,353,672	89,925	219,740	1,450,006	38,880	95,008	1,903,666	51,045	124,732
R1年度調定	3,390,726	91,372	220,981	1,424,480	38,386	92,836	1,966,246	52,986	128,144
R2年9月末調定	3,427,588	92,828	221,764	1,446,095	39,164	93,562	1,981,493	53,664	128,202

※市民税(法人を除く)及び固定資産税(交付金,納付金を除く)は,現年度分を計上。

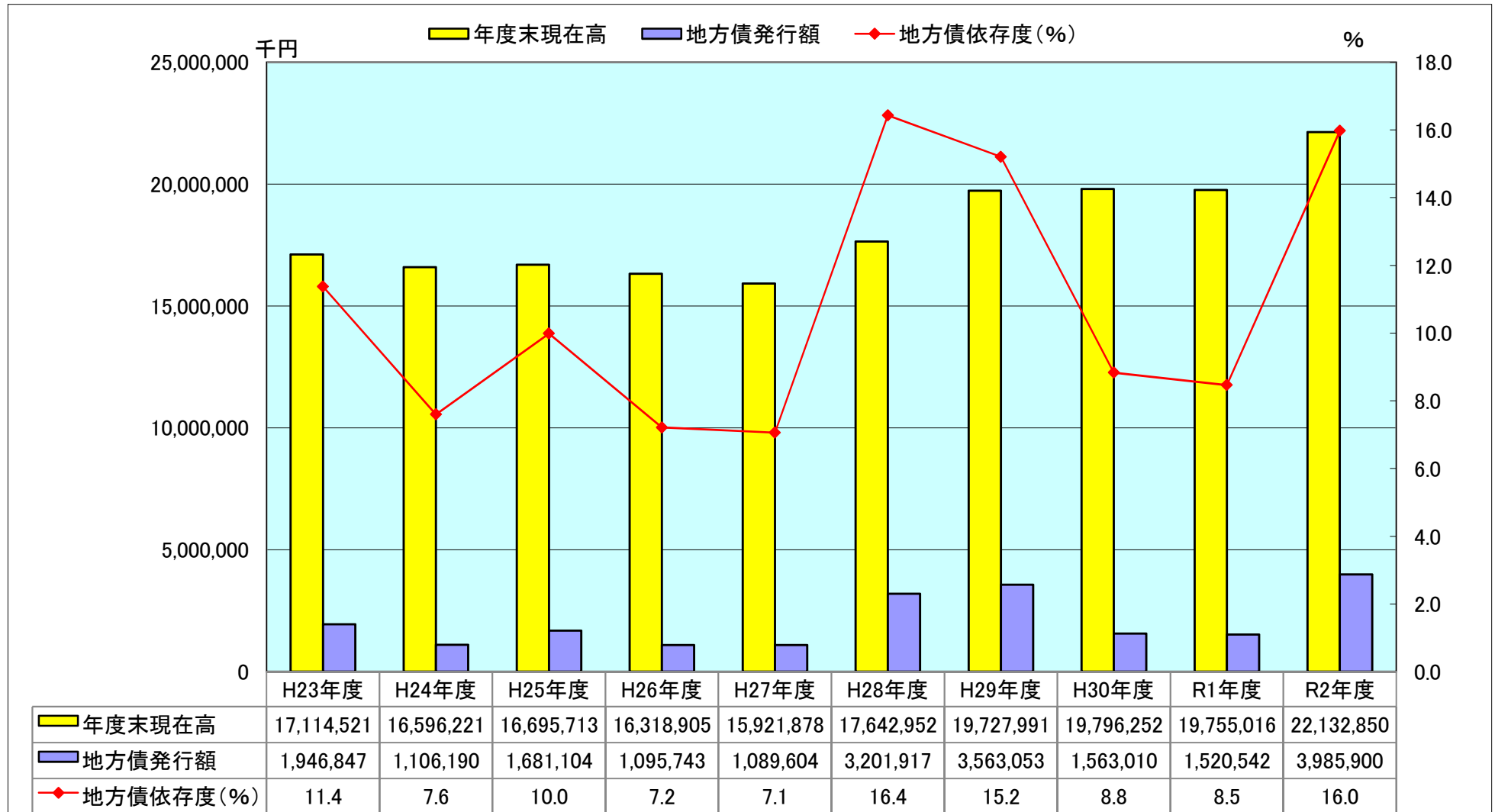
支出総額年度別比較表

区分 年度	支出額 (千円)	平均額	
		一人当たり (円)	一世帯当たり (円)
H30年度決算	17,466,694	468,351	1,144,456
R1年度決算	17,089,582	460,524	1,113,763
R2年9月末予算	24,952,793	675,788	1,614,441

支出総額年度別比較表



地方債現在高及び地方債発行額と地方債依存度の推移



※地方債依存度とは、歳入総額に占める地方債発行額の割合をいい、次の式であらわします。

$$\text{地方債依存度(}\%) = \text{地方債発行額} \div \text{歳入総額} \times 100$$

※令和2年度は、9月30日現在の予定額です。

市有財産の状況

令和2年9月30日現在

土地及び建物

区分		行政財産		普通財産	
		土地 (地積) m ²	建物 (延) m ²	土地 (地積) m ²	建物 (延) m ²
本庁舎		7,256	1,482		
支所		1,074	588		
教育委員会		2,025	802		
公共 用 財 産	小学校	137,924	33,367		
	中学校	79,797	17,016		
	公営住宅	85,892	46,579		
	公園	231,683	333		
	その他	525,425	38,362		
古墳		7,317	66		
山林				24,556	
その他				32,474	337
計		1,078,393	138,595	57,030	337

主な物品

(単位:台)

区分	台数	摘要
乗用自動車	16	うちハイブリッドカー6台 うち低公害車10台
貨物自動車	13	うち低公害車7台
マイクロバス	2	
消防自動車	38	
消防指令車	1	うち低公害車1台
消防広報車	1	
交通パトロール車	1	うち低公害車1台
道路パトロール車	1	うち低公害車1台
清掃用特殊車両	0	
軽自動車 乗用	31	うちハイブリッドカー1台 うち低公害車22台
軽自動車 貨物	12	うち低公害車6台
単車	9	
フォークリフト	1	
計	126	

有価証券

(単位:千円)

区分	額面金額
熊本放送株券	140
計	140

出資による権利

市は、一定の事業を営む法人又は組合に対する設立の助成又は財産的援助の目的や、財産保有の手段として特定の法人又は組合にその資本金や基金の一部として出資しています。

令和2年9月30日現在 (単位：千円)

区分	額面金額
熊本県栽培漁業協会	2,825
熊本県農業信用基金協会	3,630
熊本県信用保証協会	25,700
熊本県漁業信用基金協会	5,600
熊本県畜産開発公社	170
熊本県中小企業設備貸与公社	170
熊本県農業共済組合連合会	960
宇土市社会福祉事業団	3,000
熊本県農地管理公社	379
熊本県林業公社	100
熊本県中小企業振興公社	260
熊本県農業後継者育成基金	2,349
熊本県林業従事者育成基金	2,180
熊本県角膜・腎臓バンク協会	1,815
緑川森林組合	3,070
熊本さわやか長寿財団	1,814
砂防フロンティア整備推進機構	34
熊本県暴力追放協議会設立	840
熊本県雇用環境整備協会	3,300
熊本テクノポリス財団	1,000
熊本県環境整備事業団	27
宇土市土地開発公社	1,000
宇城ふるさと市町村圏基金	199,992
地方公共団体金融機構	2,500
熊本県漁業信用基金協会	32
上天草・宇城水道企業団	1,587,711
計	1,850,458

基金の状況

市は、特定の目的のために財産を維持し、資金を積み立て、又は定額の資金を運用するため、次の基金を積み立てています。基金には、安定した財政運営が可能となる効果があります。

令和2年9月30日現在 (単位：千円)

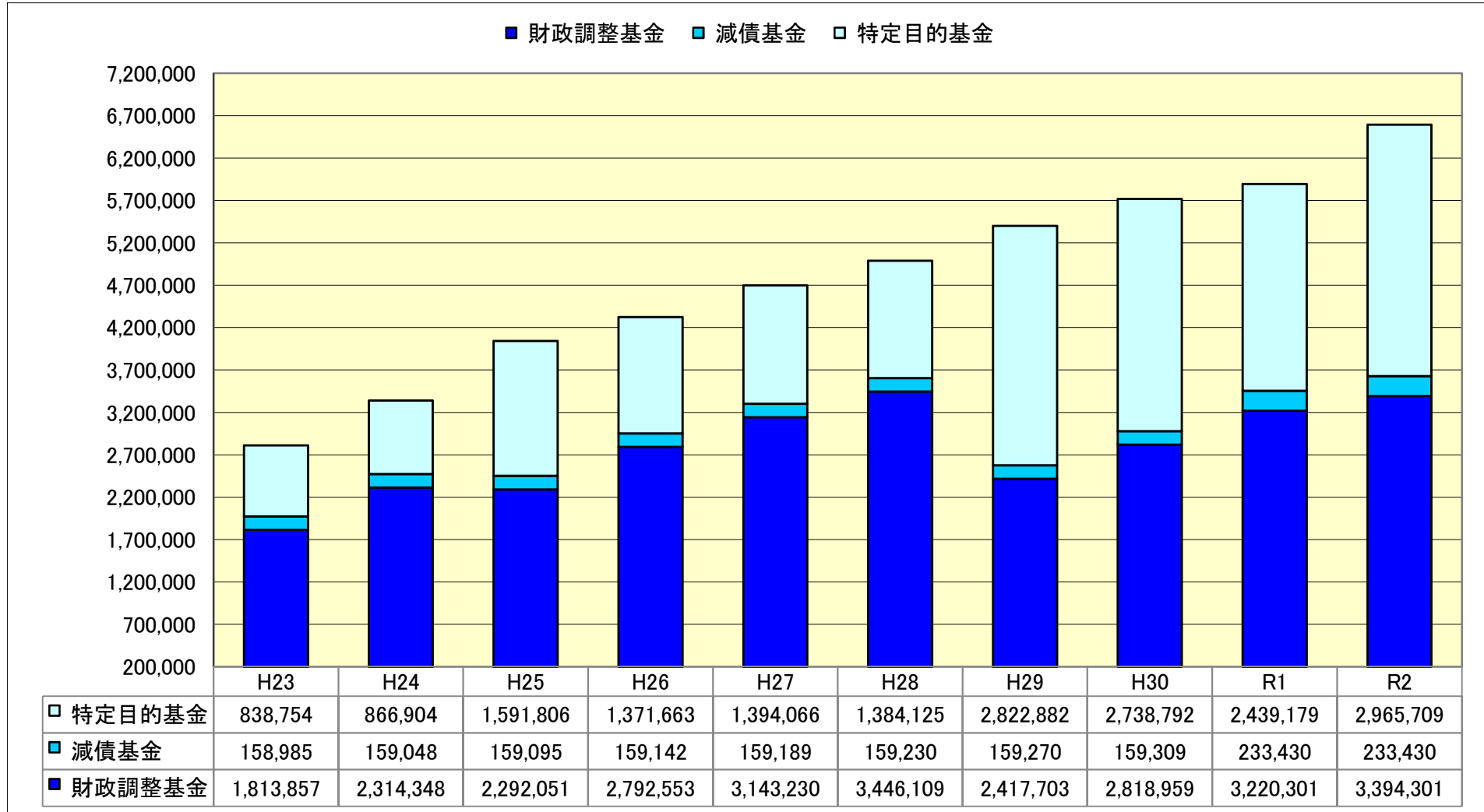
区分	金額
財政調整基金	3,394,301
減債基金	233,430
その他特定目的基金	2,965,709
内	
入学準備祝金給付基金	18,779
敬老福祉基金	9,830
青少年健全育成基金	3,877
芸術文化振興基金	2,403
地域福祉基金	103,206
ふるさとづくり基金	20,204
庁舎建設等基金	1,146,399
まちづくり基金	51,515
美術品等取得基金	382
スポーツ振興基金	9,153
中山間ふるさと・水と土保全基金	10,155
宇土マリーナ施設整備基金	0
漁業集落排水施設整備事業減債基金	43,472
老人福祉センター施設整備基金	3,855
ふるさと宇土応援基金	0
介護保険基金	421,274
地域資源を活用した作品展示施設等整備基金	3,907
浄化槽設置事業基金	9,804
地域環境整備基金	21,696
市有施設整備基金	820,913
平成28年熊本地震復興基金	237,816
森林環境譲与税基金	2,069
国民健康保険基金	25,000
健康福祉館施設整備基金	0
訳	

※ 財政調整基金は、年度間の調整を行い、財政の健全な運営を図ることを目的とするものです。

※ 減債基金は、市債の返還(公債費)の財源として積み立てているものです。その他特定目的金として、その設置目的のみの事業財源として積み立てている基金があります。

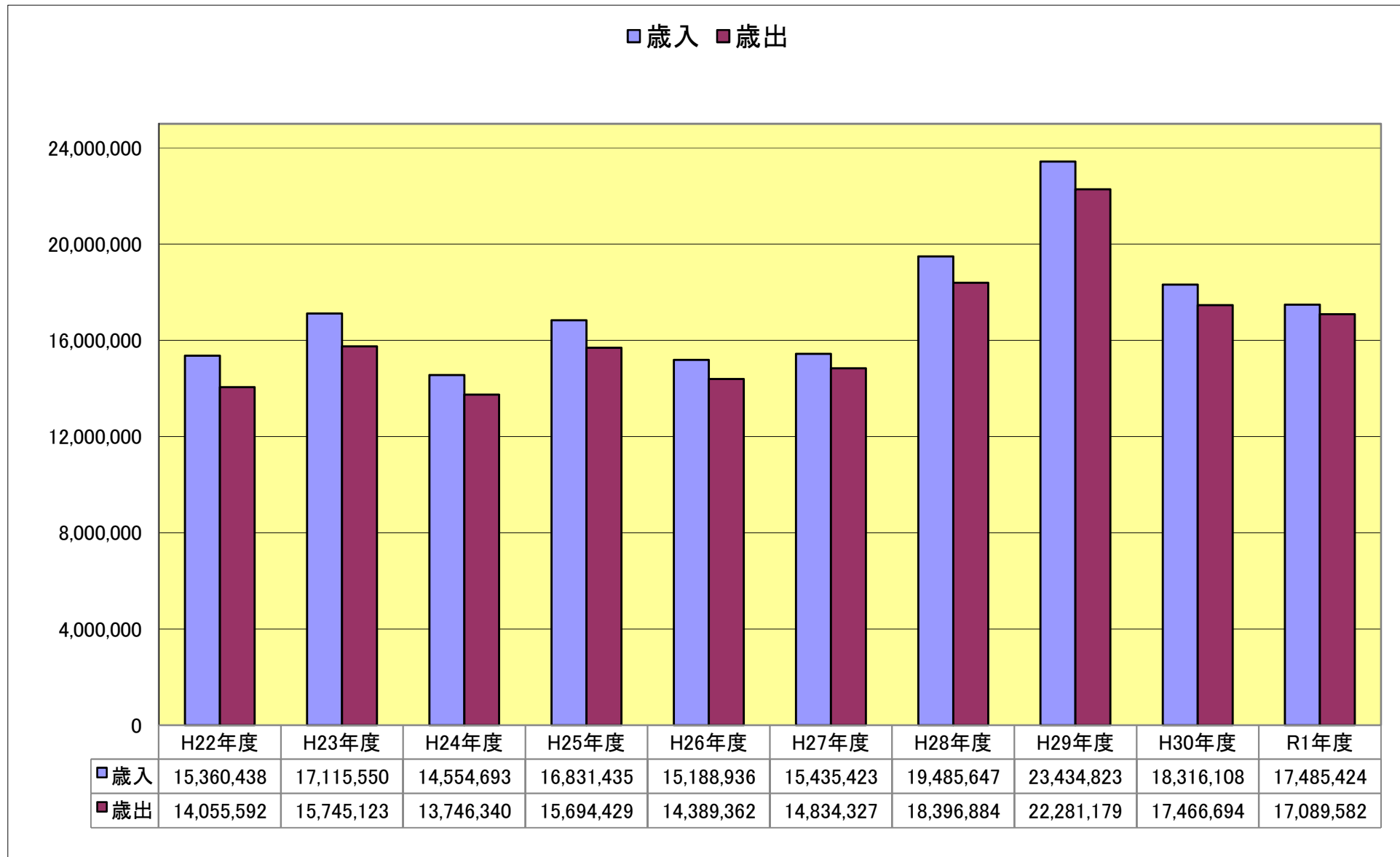
基金残高の推移

(単位:千円)



※ 令和2年度は9月30日現在の積立金現在高です。
 ※ 特定目的基金は、一般会計分のみ計上しています。

普通会計決算規模の推移(形式収支)



令和元年度普通会計決算状況調

(単位:千円)

歳 入				歳 出			
款	決算額 A	経常一般財源	Aの構成比	款	決算額 B	充当一般財源等	Bの構成比
1 市税	4,170,886	4,170,886	23.9%	1 議会費	177,952	175,261	1.0%
2 地方譲与税	148,286	148,286	0.8%	2 総務費	2,221,141	1,622,106	13.0%
3 利子割交付金	2,088	2,088	0.0%	3 民生費	6,782,096	3,027,829	39.7%
4 配当割交付金	8,663	8,663	0.1%	4 衛生費	831,875	736,134	4.9%
5 株式譲渡所得割交付金	5,818	5,818	0.0%	5 農林水産業費	1,018,838	368,651	6.0%
6 地方消費税交付金	616,838	616,838	3.5%	6 商工費	133,858	108,071	0.8%
7 ゴルフ場利用税交付金	9,223	9,223	0.1%	7 土木費	1,343,364	500,174	7.9%
8 自動車取得税交付金	18,169	18,169	0.1%	8 消防費	685,454	549,646	4.0%
9 自動車税環境性能割交付金	4,536	4,536	0.0%	9 教育費	1,660,043	1,089,903	9.7%
10 地方特例交付金	74,019	74,019	0.4%	10 災害復旧費	560,106	88,081	3.3%
11 地方交付税	3,914,045	3,293,656	22.4%	11 公債費	1,674,855	1,579,588	9.8%
12 交通安全対策特別交付金	4,711	4,711	0.0%	12 諸支出金	0	0	0.0%
13 分担金及び負担金	226,103	0	1.3%	13 予備費	0	0	0.0%
14 使用料及び手数料	252,087	6,701	1.4%				
15 国庫支出金	3,253,576	0	18.6%				
16 県支出金	1,817,069	0	10.4%				
17 財産収入	17,899	3,453	0.1%				
18 寄附金	204,478	0	1.2%				
19 繰入金	550,797	0	3.2%				
20 繰越金	449,414	0	2.6%				
21 諸収入	216,177	7,515	1.2%				
22 市債	1,520,542	0	8.7%				
歳入合計	17,485,424	8,374,562	100.0%	歳出合計	17,089,582	9,845,444	100.0%

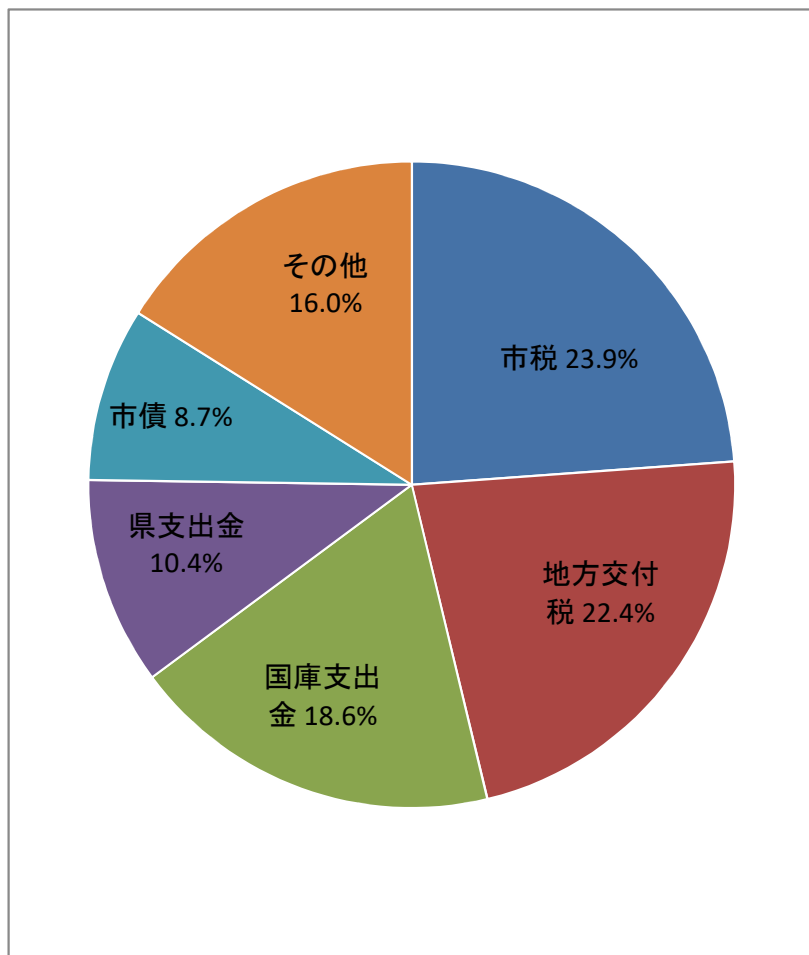
普通会計とは一般会計と、公営企業会計を除く特別会計をまとめたものであり、本市においては、一般会計、北段原土地区画整理特別会計をまとめて普通会計と称しています。

(単位:千円)

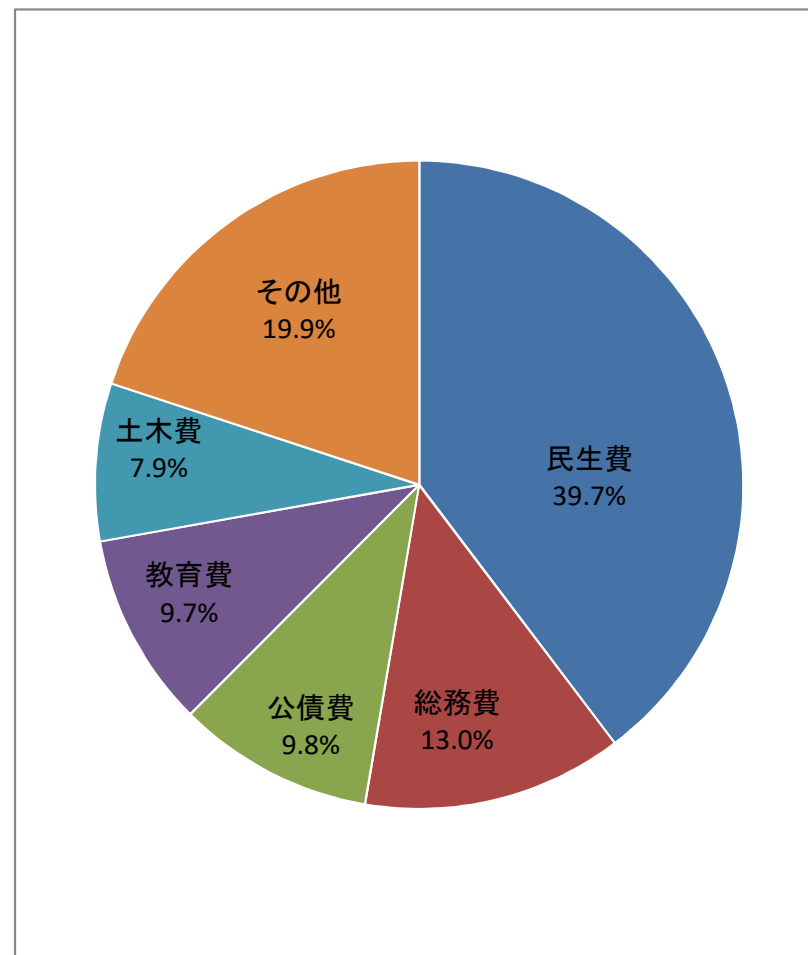
自主財源	6,087,841千円	34.8%	自主財源とは、市が自ら調達できる財源をいい、市税、分担金及び負担金、使用料及び手数料、財産収入などがこれにあたります。
依存財源	11,397,583千円	65.2%	依存財源とは、国や県から交付される財源等で、国・県支出金、地方譲与税、地方交付税、地方債などです。

令和元年度普通会計決算款別表

歳入



歳出



令和元年度特別会計決算状況調

(単位:千円)

特別会計名		収入額	支出額	差引額	備考
国民健康保険特別会計		4,163,345	4,138,116	25,229	
簡易水道事業特別会計		151,724	94,564	57,160	令和2年度から上水道事業と簡易水道事業が統合され、水道事業会計に一本化されました。
北段原土地地区画整理事業特別会計		0	0	0	
介護保険特別会計		3,804,633	3,624,264	180,369	
漁業集落排水施設整備事業特別会計		33,705	31,475	2,230	
後期高齢者医療特別会計		443,066	435,642	7,424	
入学準備祝金給付基金特別会計		1,029	1,029	0	
公共下水道事業	収益の収入	992,537		80,029	※資本的収入が資本的支出に不足する分は当年度分消費税、地方消費税資本的収支調整額及び過年度損益勘定留保資金で補てん
	収益の支出		912,508		
	資本的収入	460,343		▲ 243,368	
	資本的支出		703,711		
水道事業	収益の収入	491,726		46,372	※資本的収入が資本的支出に不足する分は当年度分消費税、地方消費税資本的収支調整額及び過年度損益勘定留保資金で補てん
	収益の支出		445,354		
	資本的収入	0		▲ 121,560	
	資本的支出		121,560		

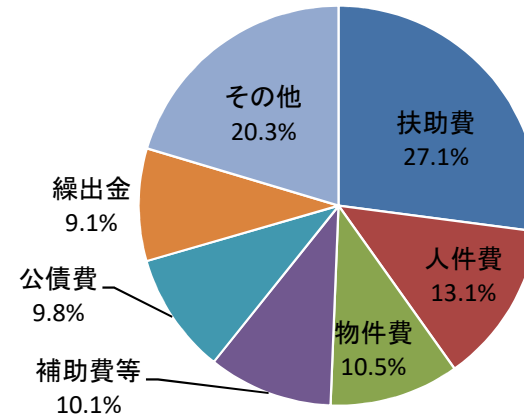
令和元年度決算及び現年度予算一般会計性質別分析表

令和元年度 決算

(単位:千円)

1 人件費	2,230,497
2 扶助費	4,632,011
3 公債費	1,674,855
4 物件費	1,786,421
5 維持補修費	102,585
6 補助費等	1,726,564
7 投資及び出資金・貸付金	0
8 繰出金	1,550,628
9 普通建設事業費(補助)	1,422,717
10 普通建設事業費(単独)	944,494
11 普通建設事業費(県営事業負担金)	132,853
12 災害復旧事業費	560,106
13 積立金	325,851
合 計	17,089,582

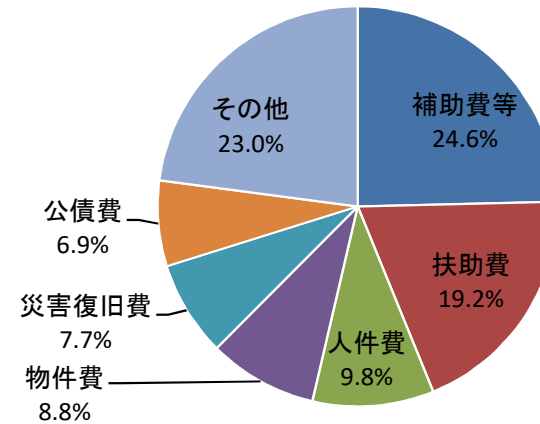
令和元年度 決算



令和2年度 現計予算 (9月30日現在)

1 人件費	2,448,173
2 扶助費	4,792,404
3 公債費	1,733,094
4 物件費	2,189,359
5 維持補修費	125,616
6 補助費等	6,145,053
7 投資及び出資金・貸付金	0
8 繰出金	1,694,495
9 補助建設事業費	1,689,240
10 単独建設事業費	1,274,827
11 県営事業等負担金	535,141
12 災害復旧費	1,920,423
13 積立金	374,968
14 予備費	30,000
合 計	24,952,793

令和2年度 現計予算



※端数処理のため、グラフにある数値の合計が100%にならない場合があります。

令和2年度 税の徴収状況調

(単位:千円)

税目		予算額 (A)	調定額 (B)	収入済額 (C)	C/A (%)	C/B (%)	
市税	市民税(個人)	現年度分	1,352,461	1,446,095	605,625	44.8%	41.9%
		滞納繰越分	10,000	46,023	5,934	59.3%	12.9%
	市民税(法人)	現年度分	349,175	210,317	188,862	54.1%	89.8%
		滞納繰越分	300	2,127	164	54.7%	7.7%
	固定資産税	現年度分	1,949,049	1,981,493	988,442	50.7%	49.9%
		滞納繰越分	12,000	72,856	7,344	61.2%	10.1%
	軽自動車税	現年度分	120,332	129,548	124,988	103.9%	96.5%
		滞納繰越分	1,700	10,066	1,261	74.2%	12.5%
	市たばこ税	現年度分	230,000	121,792	101,343	44.1%	83.2%
		滞納繰越分					
	特別土地保有税	現年度分					
	旧法による税	現年度分					
		滞納繰越分					
	合計	現年度分	4,001,017	3,889,245	2,009,260	50.2%	51.7%
滞納繰越分		24,000	131,072	14,703	61.3%	11.2%	
計		4,025,017	4,020,317	2,023,963	50.3%	50.3%	

市税収入と市税収入の歳入総額に占める割合の推移

(単位:千円)

