

人口・世帯

●人口と世帯数の推移 (各年3月31日現在)

	平成14年	平成15年	平成16年	平成17年	平成18年	平成19年	平成20年	平成21年	平成22年	平成23年	平成24年
世帯数(戸)	12,625	12,841	13,005	13,110	13,260	13,393	13,620	13,761	13,917	14,089	14,165
人口(人)	38,537	38,774	38,824	38,743	38,582	38,501	38,473	38,299	38,300	38,324	38,095

●人口動態

自然動態(出生・死亡)

(単位:人)

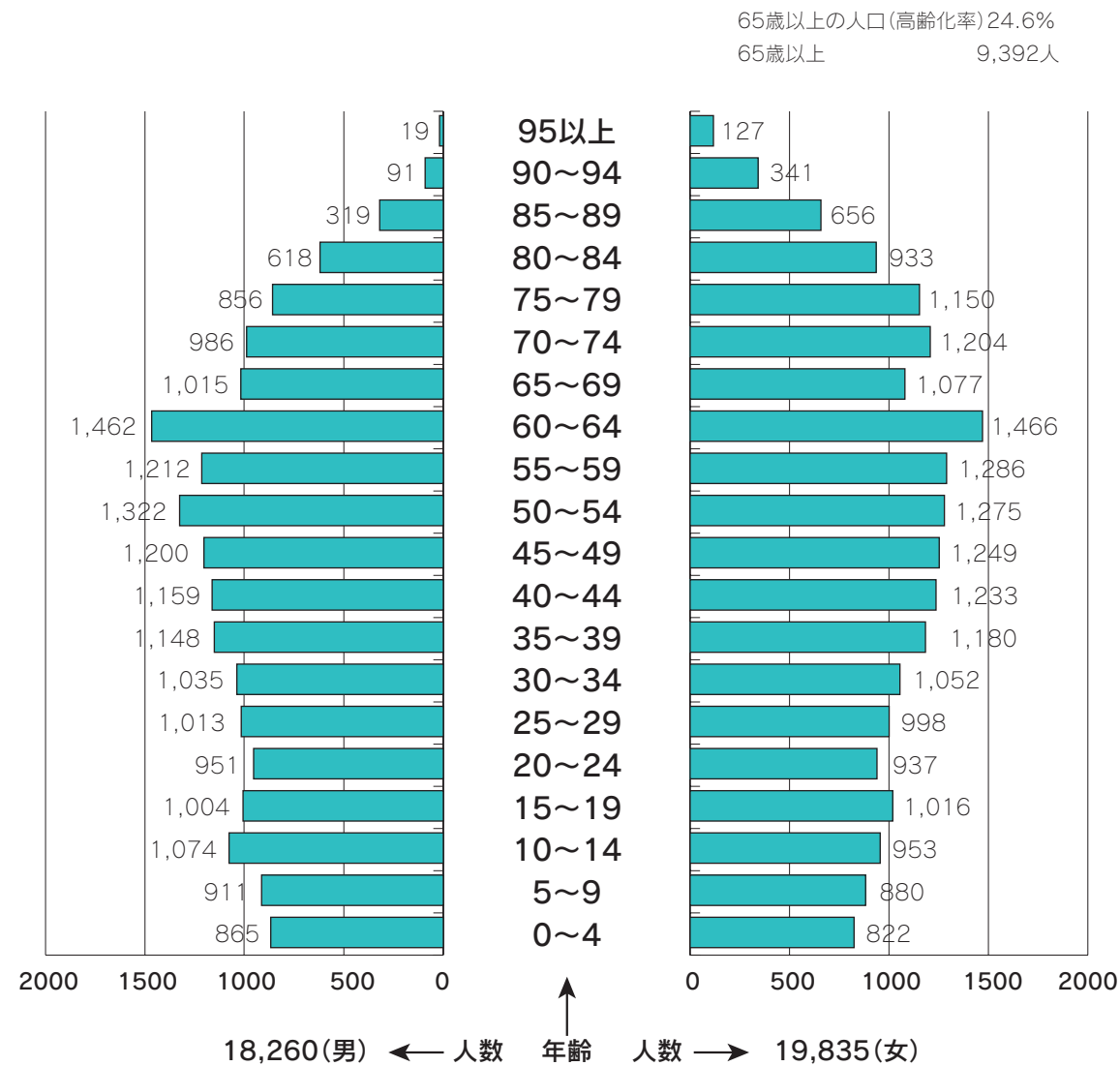
年度	18	19	20	21	22	23
出生	317	368	298	356	357	313
男	153	199	160	172	160	156
女	164	169	138	184	197	157
死亡	356	340	348	355	391	402
男	194	185	186	189	194	209
女	162	155	162	166	197	193
増減	-39	28	-50	1	-34	-89

社会動態(転入・転出)

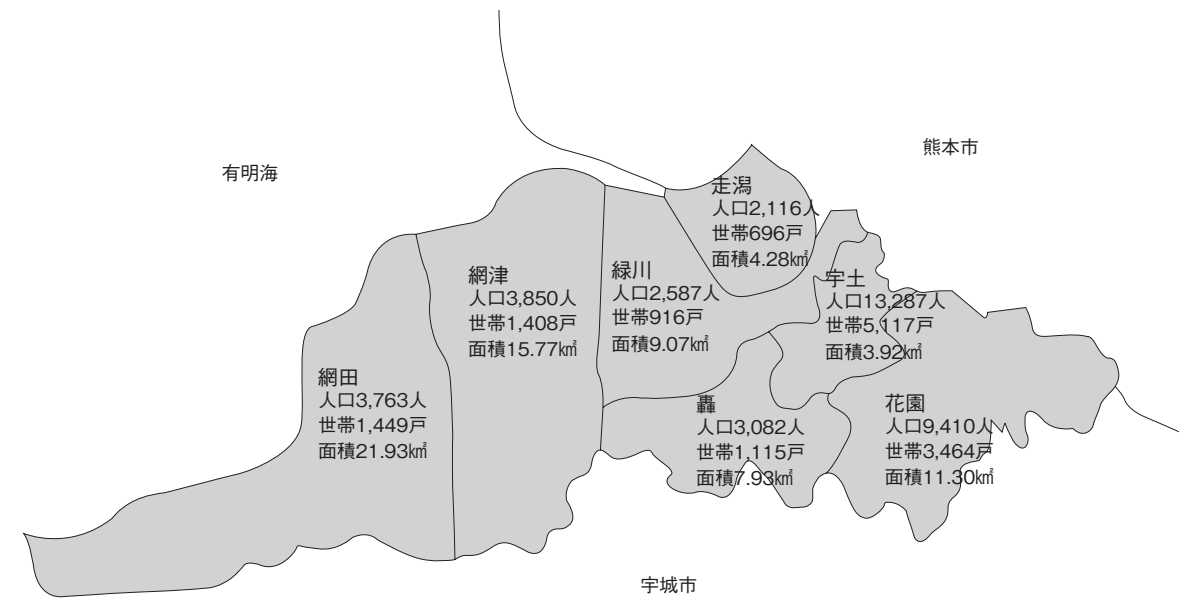
(単位:人)

年度	18	19	20	21	22	23
転入	1,531	1,464	1,402	1,358	1,405	1,253
男	764	743	717	691	709	629
女	767	721	685	667	696	624
転出	1,574	1,519	1,560	1,361	1,347	1,398
男	753	754	769	674	671	680
女	821	765	791	687	676	718
増減	-43	-55	-158	-3	58	-145

●男女別年齢別人口 (平成24年3月31日現在, 住民基本台帳)



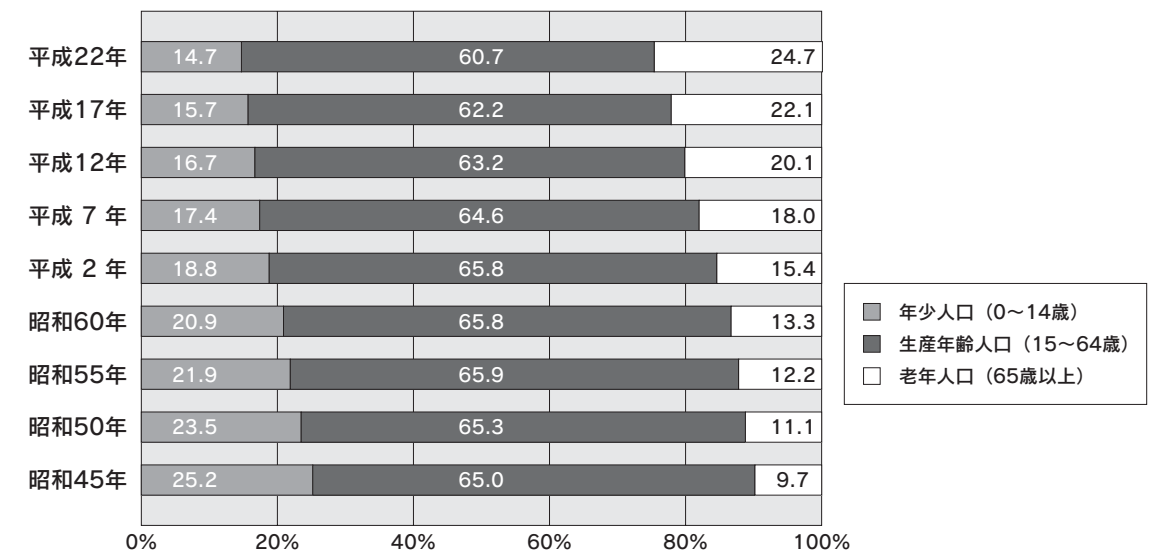
●地区別人口、世帯数、面積 (平成24年3月31日現在, 住民基本台帳)



●世帯数、人口等の推移 (各年10月1日現在) (国勢調査)

年次	世帯数	人口			前回比人口増減		1km ² 当たり人口密度	1世帯当たり人員
		総数	男	女	実数	率(%)		
昭和45年	7,418	31,327	14,741	16,586	-502	-1.6	421.2	4.2
50	7,929	31,564	14,973	16,591	237	0.8	424.4	4.0
55	8,713	32,954	15,721	17,233	1,390	4.4	443.0	3.8
60	9,128	33,575	16,009	17,566	621	1.9	451.3	3.7
平成2年	9,514	33,390	15,858	17,532	-185	-0.6	450.5	3.5
7	10,400	35,010	16,677	18,333	1,620	4.9	472.3	3.4
12	11,618	37,255	17,802	19,453	2,245	6.4	502.3	3.2
17	12,336	38,023	18,120	19,903	768	2.1	512.5	3.1
22	12,808	37,727	18,010	19,717	-296	-0.8	508.5	2.9

●年齢、〈3区分〉別人口構成比の推移 (各年10月1日現在) (国勢調査)



財政

●会計別予算額

(単位：千円)

会計別	平成22年度		平成23年度		平成24年度		
	予算額	構成比	予算額	構成比	予算額	構成比	
一般会計	13,431,392	58.2%	13,550,000	57.4%	13,855,000	58.6%	
特別会計	国民健康保険特別会計	4,494,138	19.5%	4,745,270	20.1%	4,933,515	20.9%
	簡易水道事業特別会計	89,412	0.4%	99,632	0.4%	90,533	0.4%
	北段原土地区画整理事業特別会計	1	0.0%	1	0.0%	1	0.0%
	奨学基金特別会計	1,527	0.0%	1,527	0.0%	2,212	0.0%
	公共下水道事業特別会計	936,754	4.1%	920,680	3.9%	852,889	3.6%
	老人保健医療特別会計	455	0.0%	0	0.0%	0	0.0%
	土地取得特別会計	2	0.0%	0	0.0%	0	0.0%
	介護保険特別会計	2,682,916	11.9%	2,799,312	11.8%	2,914,906	12.3%
	漁業集落排水施設整備事業特別会計	77,751	0.3%	21,233	0.1%	18,390	0.1%
	後期高齢者医療特別会計	384,929	1.7%	360,439	1.5%	356,347	1.5%
公営企業会計	水道事業会計	595,575	2.6%	594,574	2.5%	599,742	2.5%
合計	22,694,852	100.0%	23,092,668	100.0%	23,623,535	100.0%	

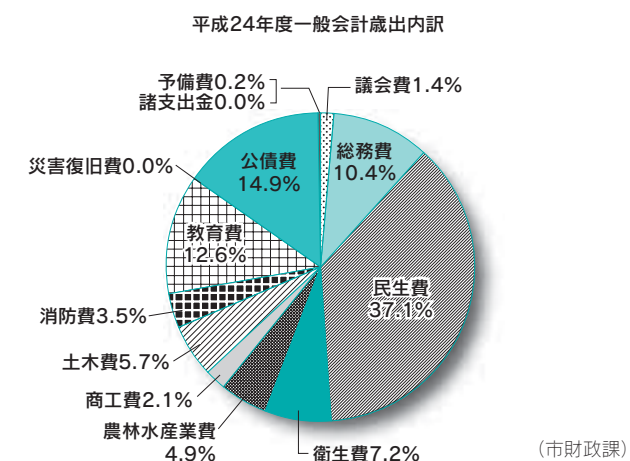
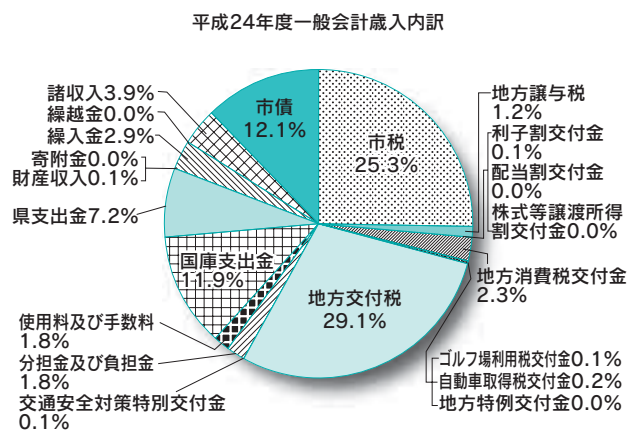
※平成22年度は、骨格予算のため6月補正後の予算額

(市財政課)

●平成24年度一般会計歳入歳出予算額

(単位：千円)

歳入		歳出	
区分	予算額	区分	予算額
市税	3,499,973	議会費	191,457
地方譲与税	163,101	総務費	1,443,237
利子割交付金	9,200	民生費	5,138,087
配当割交付金	3,600	衛生費	1,003,670
株式等譲渡所得割交付金	1,300	農林水産費	685,583
地方消費税交付金	314,200	商工費	294,355
ゴルフ場利用税交付金	11,000	土木費	792,048
自動車取得税交付金	22,400	消防費	484,097
地方特例交付金	5,030	教育費	1,738,831
地方交付税	4,030,000	災害復旧費	12
交通安全対策特別交付金	7,000	公債費	2,063,622
分担金及び負担金	252,997	諸支出金	1
使用料及び手数料	253,171	予備費	20,000
国庫支出金	1,652,277	合計	13,855,000
県支出金	1,000,873		
財産収入	7,830		
寄附金	1,014		
繰入金	405,372		
繰越金	1		
諸収入	534,261		
市債	1,680,400		
合計	13,855,000		



●会計別決算額

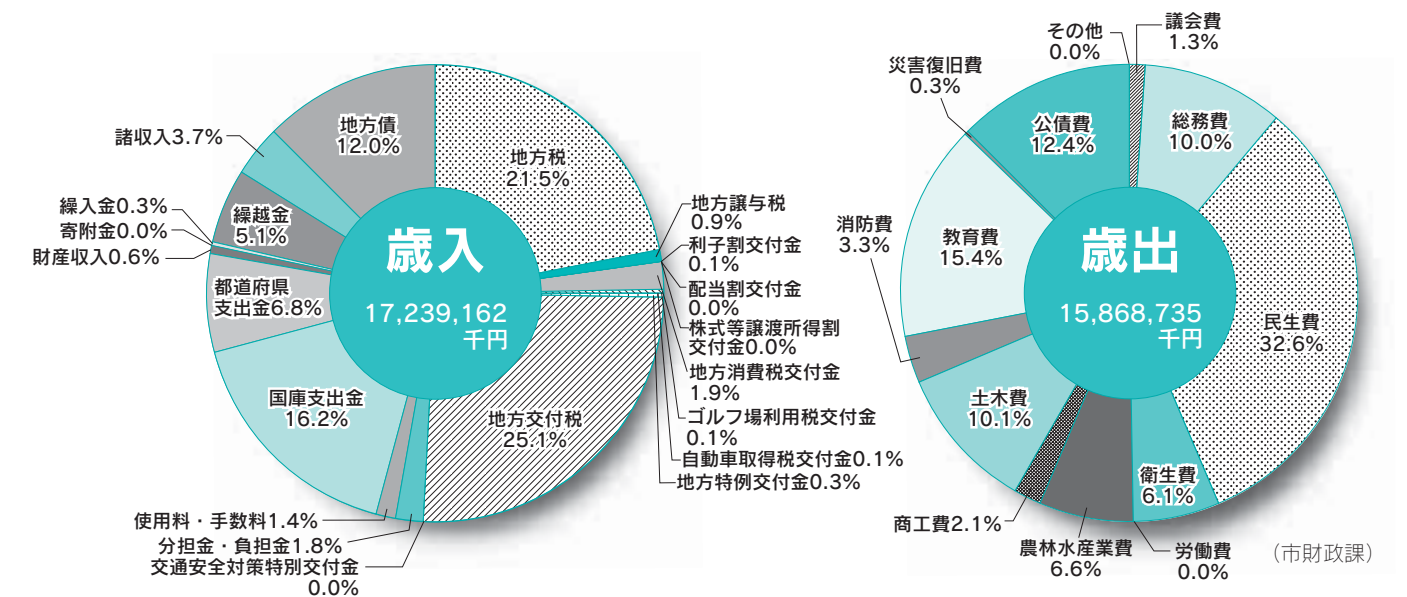
(単位：千円)

会計別	平成21年度		平成22年度		平成23年度	
	歳入	歳出	歳入	歳出	歳入	歳出
一般会計	16,285,938	15,333,188	15,508,710	14,203,864	17,239,162	15,868,735
特別会計	8,867,769	8,808,606	8,792,887	8,693,282	8,885,888	8,784,257
企業会計	513,220	571,832	496,619	550,788	492,536	571,165
合計	25,666,927	24,713,626	24,798,216	23,447,934	26,617,586	25,224,157

(市財政課)

●平成23年度一般会計決算内訳

(単位：千円)



●市税の推移

(単位：千円)

科目	平成19年度	平成20年度	平成21年度	平成22年度	平成23年度
市民税	1,722,876	1,695,866	1,691,313	1,562,205	1,597,091
固定資産税	1,788,354	1,801,567	1,710,798	1,752,806	1,786,611
軽自動車税	72,814	75,439	76,153	80,428	82,606
市たばこ税	223,892	217,733	206,688	213,195	245,977
特別土地保有税	0	0	0	0	0
合計	3,807,936	3,790,605	3,684,952	3,608,634	3,712,285

(市税務課)

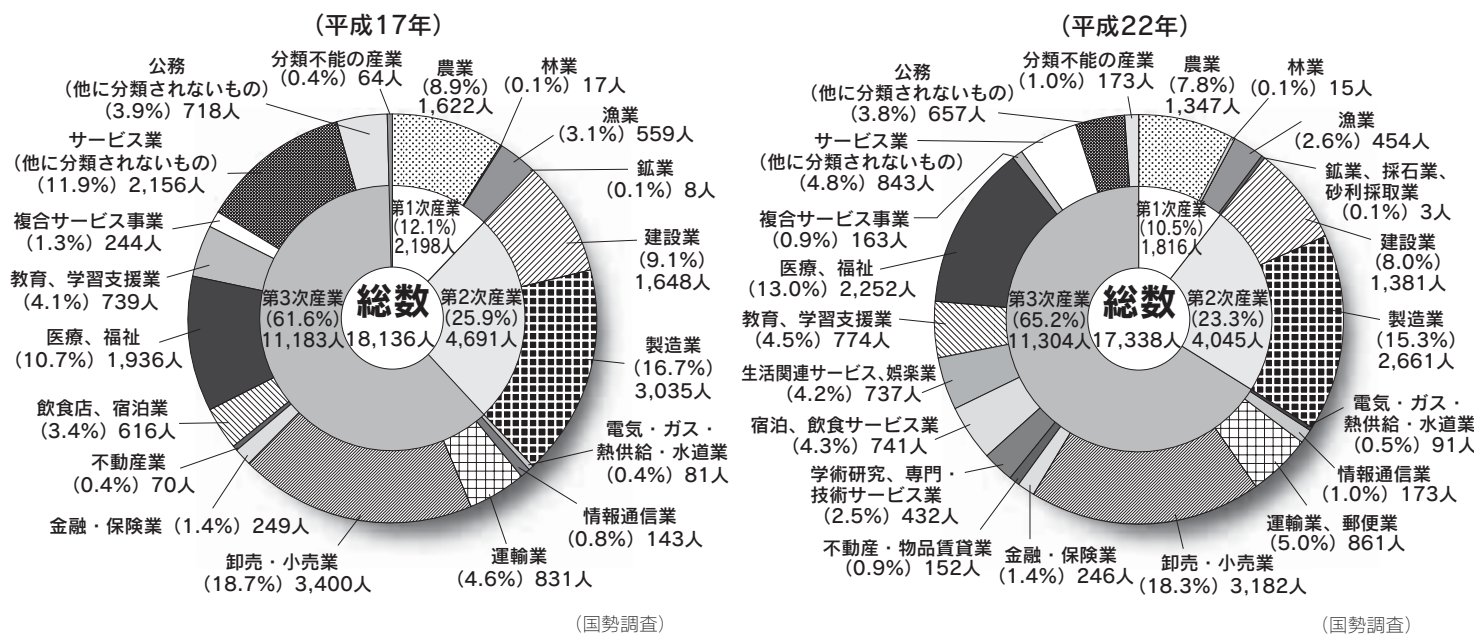
●産業別事業所数・従業者数の推移

(単位：所・人)

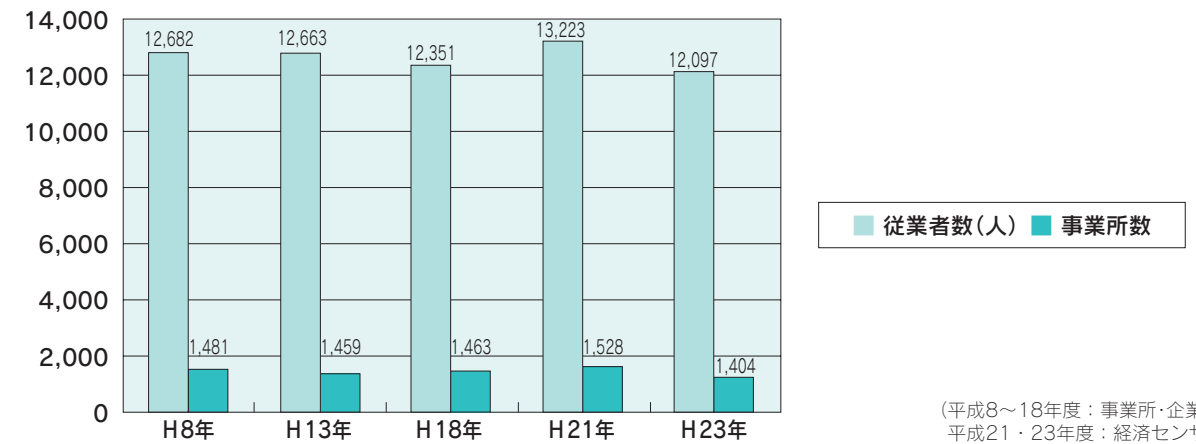
産業別	平成13年度		平成18年度		平成21年度		平成23年度	
	事業所数	従業者数	事業所数	従業者数	事業所数	従業者数	事業所数	従業者数
農 林 漁 業	10	131	11	70	18	151	15	177
鉱業・採石業・砂利採取業	3	23	1	4	1	9	1	9
建 設 業	152	1,002	186	1,022	183	1,002	161	898
製 造 業	101	2,528	96	2,392	97	2,270	106	2,482
電気・ガス・熱供給・水道業	5	41	4	46	4	37	1	16
情 報 通 信 業	45	716	43	657	7	32	7	29
運輸業・郵便業					43	808	43	831
卸売業・小売業	629	4,006	595	3,778	449	3,135	408	3,028
金融業・保険業	19	171	15	146	13	165	13	191
不動産業、物品賃貸業	36	82	40	90	61	165	55	153
学術研究、専門・技術サービス業	—	—	—	—	41	209	44	215
宿泊業、飲食サービス業	—	—	—	—	155	863	135	755
生活関連サービス業、娯楽業	—	—	—	—	152	726	154	638
教育、学習支援業	—	—	46	521	54	537	41	176
医療、福祉	—	—	87	1,580	103	2,089	112	2,088
複合サービス事業	—	—	12	150	9	67	8	44
サービス業(他に分類されないもの)	442	3,552	309	1,525	121	544	100	367
公務(他に分類されるものを除く)	17	411	18	370	17	414	—	—
合 計	1,459	12,663	1,463	12,351	1,528	13,223	1,404	12,097

(平成13・18年度：事業所・企業統計調査 平成21・23年度：経済センサス)

●産業別就業者の割合



●民営事業所数・従業者数の推移



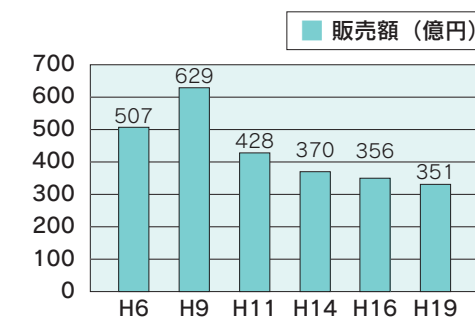
(平成8～18年度：事業所・企業統計調査 平成21・23年度：経済センサス)

●産業小分類別商品販売額等 (平成19年6月1日現在)

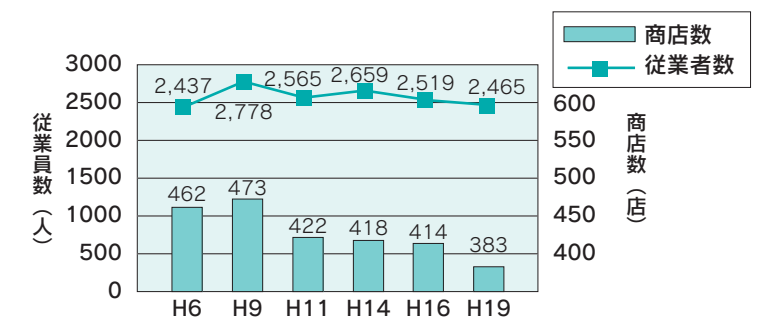
産業分類	商店数(店)	従業者数(人)	年間商品販売額(万円)	
卸 売 業	各種商品卸売業	—	—	
	繊維・衣服等卸売業	—	—	
	飲食料品卸売業	24	287	927,163
	建築材料、鉱物・金属材料等卸売業	8	50	287,884
	機械器具卸売業	9	64	573,199
	その他の卸売業	10	42	137,413
小 計	51	443	1,925,659	
小 売 業	各種商品小売業	4	260	427,056
	繊維・衣服・身の回り品小売業	49	221	246,189
	飲食料品小売業	142	891	988,639
	自動車・自転車小売業	21	106	236,195
	家具・建具・じゅう器・家庭用機械器具小売業	38	237	385,544
	その他の小売業	129	750	1,227,116
小 計	383	2,465	3,510,739	
合 計	434	2,908	5,436,398	

(注) Xは商店数が少ないため、個々の申告者の秘密がもれるおそれがあるので、秘匿事項としたことを示す。(H19商業統計調査)

●商品販売額の推移 (小売業)



●従業者数と商店数の推移 (小売業)



(商業統計調査)

●産業中分類別製造品出荷額等
(従業者4人以上の事業所)

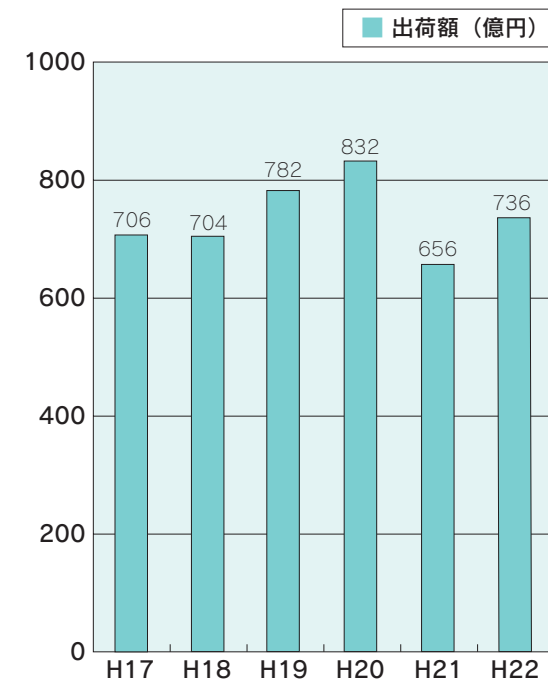
(平成22年12月31日現在)

産業中分類別		事業所数	従業者数(人)	製造品出荷額等(万円)
軽工業	食料品	17	623	1,050,953
	飲料、たばこ、飼料	1	14	X
	繊維	3	57	18,922
	木材	-	-	-
	家具、装備品	1	6	X
	パルプ、紙、紙加工品	4	186	610,631
	印刷	-	-	-
化学工業	化学	5	299	1,284,574
	石油、石炭	-	-	-
	プラスチック	5	393	1,690,093
	ゴム製品	1	32	X
	皮革	-	-	-
	窯業、土石	1	16	X
重工業	鉄鋼	2	225	X
	非鉄金属	-	-	-
	金属製品	4	134	305,791
	はん用機器	1	13	X
	生産用機器	1	5	X
	業務用機器	-	-	-
	電子部品	2	137	X
	電気機器	2	54	X
	情報通信機器	-	-	-
	輸送用機器	-	-	-
その他	-	-	-	
合計	50	2,194	7,360,724	

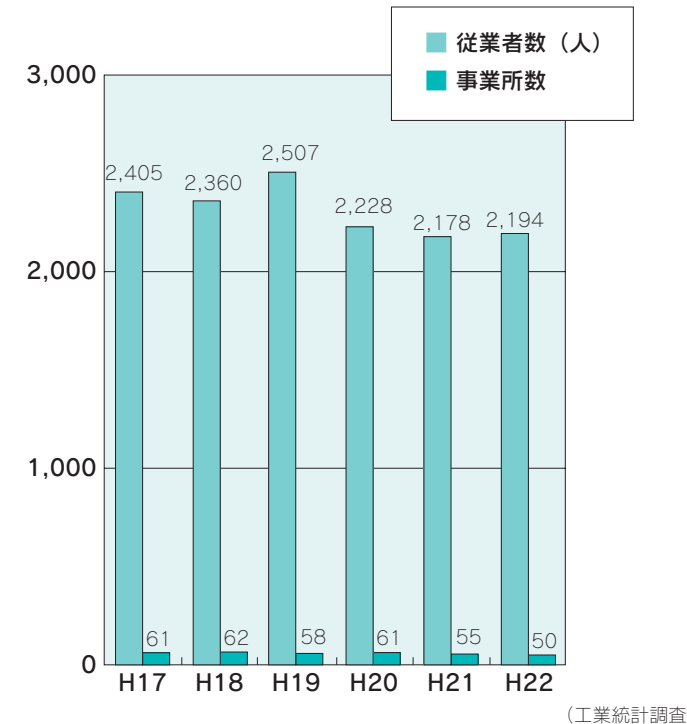
(注) Xは事業所数が少ないため、個々の申告者の秘密がもれるおそれがあるので、秘匿事項としたことを示す。

(工業統計調査)

●出荷額の推移



●従業者数と事業所数の推移



(工業統計調査)

社会保険・福祉

●国民年金加入状況

年度	被保険者数(人)				免除者数(人)		
	第1号	任意	第3号	計	法定	申請	計
19	6,466	47	2,747	9,260	373	1,746	2,119
20	6,410	54	2,719	9,183	382	1,752	2,134
21	6,294	61	2,699	9,054	404	1,640	2,044
22	6,175	55	2,658	8,888	402	1,838	2,240
23	5,987	57	2,571	8,615	416	1,843	2,259

(市保険課)

●国民健康保険者数と受診状況

年度	被保険者数(年度平均)		保険税収入額(千円)	受診件数(件)	1人当たり受診件数(件)	1件当たり受診日数(日)
	世帯	人員(人)				
19	7,452	15,551	954,676	258,445	16.6	2.0
20	6,103	11,821	833,930	159,156	13.5	1.7
21	5,998	11,777	793,172	163,381	13.9	1.7
22	5,996	11,664	752,691	163,092	14.0	1.7
23	6,007	11,620	775,424	164,711	14.2	1.6

(市保険課)

●介護保険者数と認定、給付状況

年度	被保険者数(人)		認定者数(人)	給付者数(人)
	1号被保険者数	2号被保険者数		
19	8,940	1,563	854	
	12,804	30	20	
20	9,099	1,613	904	
	12,793	31	21	
21	9,232	1,594	1,348	
	12,778	33	23	
22	9,230	1,626	1,371	
	12,851	39	28	
23	9,374	1,738	1,473	
	12,864	40	29	

(市福祉課)

●生活保護受給状況

(単位:人)

年度	受給延数		扶助別受給者数					一時扶助数			延人員
	世帯数	人員	生活扶助	教育扶助	住宅扶助	介護扶助	医療扶助	出産	生業	葬祭	
19	1,868	2,295	1,969	89	1,388	385	2,124		12	1	5,968
20	1,837	2,245	1,909	82	1,401	374	2,114		10	1	5,891
21	2,010	2,521	2,159	92	1,577	430	2,383	1	13	9	6,664
22	2,115	2,625	2,259	76	1,767	407	2,447		35	5	6,996
23	2,163	2,601	2,192	31	1,747	398	2,232	1	50	5	6,656

(市福祉課)

●生活保護扶助費支給状況

(単位:千円)

年度	扶助費支給内訳										支給総額
	生活	教育	住宅	医療	介護	出産	生業	葬祭	施設		
19	84,472	799	21,667	170,538	4,178		221	321	8,029	290,225	
20	80,632	817	21,928	229,618	3,877		71	174	9,925	347,042	
21	93,451	1,160	24,698	243,990	5,900	286	563	1,588	11,393	383,029	
22	96,479	852	28,314	243,671	6,603		676	1,024	10,469	388,088	
23	91,648	321	29,610	203,027	5,495	262	673	910	10,138	342,084	

(市福祉課)

●身体障害者手帳所持者数

(単位：人)

年度	視覚障害者			肢体不自由者			聴覚障害者			内部障害者			音声・言語・そしゃく機能障害			計
	1~3級	4~6級	計	1~3級	4~6級	計	1~3級	4~6級	計	1~3級	4~6級	計	1~3級	4~6級	計	
19	138	39	177	606	323	929	66	72	138	359	240	599	24	4	28	1,871
20	137	38	175	597	332	929	65	81	146	368	251	619	25	4	29	1,898
21	132	43	175	594	344	938	65	89	154	370	245	615	25	3	28	1,910
22	124	42	166	572	346	918	68	97	165	387	249	636	23	3	26	1,911
23	122	43	165	554	352	906	79	93	172	376	236	612	23	4	27	1,882

(市福祉課)

●療育手帳保持者数

(単位：人)

年度	A1	A2	B1	B2	計
19	57	51	76	57	241
20	57	52	76	58	243
21	60	54	85	61	260
22	60	55	89	68	272
23	60	60	83	79	282

(市福祉課)

●高齢化等の状況

(単位：人)

年度	65歳以上の人口(人)	高齢化率(%)	高齢者一人世帯数(世帯)	高齢者のいる世帯数(世帯)	単位老人クラブ数(クラブ)	老人クラブ会員数(人)
19	8,966	23.3	1,488	6,148	37	2,142
20	9,126	23.8	1,571	6,257	36	2,009
21	9,244	24.1	1,655	6,362	33	1,863
22	9,251	24.1	1,699	6,402	33	1,842
23	9,392	24.7	1,765	6,517	33	1,710

(市福祉課)

●乳幼児医療費の状況

(単位：千円)

年度	総医療費	市助成金	市助成金のうち県補助金
19	348,320	72,573	11,126
20	365,913	68,234	11,596
21	356,000	71,363	10,225
22	343,169	63,965	10,230
23	397,294	67,509	12,506

(市子育て支援課)

●こども医療費の状況

(単位：千円)

年度	総医療費	市助成金
19	-	-
20	1,524	247
21	63,658	10,107
22	61,090	9,934
23	68,133	12,675

(市子育て支援課)

●保育所入所児童数の状況

(単位：人)

年度	市内私立			市外委託		合計
	保育所数	定員数	入所児童数(受託児含む)	保育所数	入所児童数	入所児童数(受託児含む)
20	12	945	994 (1,025)	27	93	1,087 (1,118)
21	12	945	1,004 (1,028)	22	81	1,085 (1,109)
22	12	980	1,043 (1,074)	23	68	1,111 (1,142)
23	13	1,020	1,072 (1,115)	22	57	1,129 (1,172)
24	13	1,020	1,106 (1,136)	20	39	1,145 (1,175)

(市子育て支援課)

教育・文化

●幼稚園の状況 (各年5月1日現在)

(単位：園・人)

年	園数(本園)	学級数	在園者数			修了者数
			男	女	計	
20	2	10	119	109	228	81
21	2	12	127	110	237	84
22	2	12	120	114	234	87
23	2	12	121	119	240	92
24	2	12	118	109	227	-

(市教委学校教育課)

●小学校の状況 (各年5月1日現在)

(単位：校・人)

年	学校数	教員数	学級数	児童数			1学級当たり児童数
				男	女	計	
20	7	142	90	1,294	1,124	2,418	26.9
21	7	136	89	1,239	1,118	2,357	26.5
22	7	139	90	1,233	1,116	2,349	26.1
23	7	142	90	1,173	1,094	2,267	25.2
24	7	144	89	1,148	1,070	2,218	24.9

(市教委学校教育課)

●中学校の状況 (各年5月1日現在)

(単位：校・人)

年	学校数	教員数	学級数	児童数			1学級当たり児童数
				男	女	計	
20	3	88	40	620	635	1,255	31.4
21	3	87	40	599	609	1,208	30.2
22	3	87	38	581	551	1,132	29.7
23	3	85	37	614	495	1,109	30.0
24	3	85	37	603	512	1,115	27.9

(市教委学校教育課)

●生涯学習講座・地区公民館講座等開設状況

(単位：人)

年度	生涯学習講座		地区公民館・成人講座		地区公民館・生涯学習講座		その他		計	
	講座数	受講者数	講座数	受講者数	講座数	受講者数	講座数	受講者数	講座数	受講者数
19	18	2,376	7	1,582	5	630	35	2,796	65	7,384
20	16	2,019	7	1,819	5	410	34	2,201	62	6,449
21	15	1,476	7	1,533	5	406	36	1,964	63	5,379
22	10	965	7	1,382	8	502	36	1,916	61	4,765
23	12	1,175	7	1,256	8	430	32	2,179	59	5,040

(市教委生涯学習課)

●図書館貸出状況

(単位：冊)

年度	貸出者数			貸出冊数		
	総数	一般	児童	総数	一般	児童
19	24,353	18,358	5,995	85,701	47,222	38,479
20	24,792	18,516	6,276	88,022	48,018	40,004
21	24,433	18,858	5,575	85,129	49,240	35,889
22	27,264	20,793	6,471	94,110	55,572	38,538
23	26,543	20,151	6,392	93,485	55,598	37,887

(市立図書館)

●図書館蔵書数

(単位：冊)

年度	総記	哲学	歴史	社会科学	自然科学	技術	産業	芸術	言語	文学	その他	雑誌	視覚資料	児童書	計
19	1,660	1,946	3,261	5,251	2,645	3,461	1,221	3,621	787	26,230	4,697	855	2,076	18,384	76,095
20	1,679	1,971	3,304	5,401	2,659	3,499	1,232	3,686	767	26,316	5,793	1,211	2,076	19,416	79,010
21	1,724	2,044	3,476	5,422	2,815	3,625	1,280	3,780	774	26,438	6,221	1,322	2,202	19,795	80,918
22	1,669	2,056	3,673	5,678	2,877	3,771	1,323	3,889	758	26,981	6,234	1,868	2,305	19,782	82,864
23	1,698	2,084	3,766	5,795	2,974	3,951	1,347	3,924	775	27,727	6,374	2,049	2,418	20,390	85,272

(市立図書館)

指定文化財一覧

●国指定

種 別	名 称	所在地	指定年月日	備 考
記念物（史跡）	宇土城跡（西岡台）	神馬町	54. 3. 12	
重要文化財（考古資料）	肥後向野田古墳出土品	浦田町	54. 6. 6	宇土市立図書館

(市教委文化課)

●県指定

種 別	名 称	所在地	指定年月日	備 考
記念物（史跡）	飯又古墳	恵塚町	57. 8. 28	
〃（史跡）	檜崎古墳	花園台町	50. 11. 11	
〃（史跡）	網田焼窯跡	上網田町	51. 2. 12	
〃（天然記念物）	栗崎の天神樟	栗崎町	44. 3. 20	
有形文化財（彫刻）	木造釈迦如来坐像	岩古曾町	44. 3. 20	如来寺
〃（彫刻）	木造阿弥陀如来坐像	岩古曾町	44. 3. 20	如来寺
〃（彫刻）	木造薬師如来坐像	岩古曾町	44. 3. 20	如来寺
民俗文化財（有形）	宇土雨乞い大太鼓及び関係資料	宮庄町	H14. 10. 18	大太鼓収蔵館
民俗文化財（無形）	宇土の御獅子舞	本町1丁目	36. 6. 26	

(市教委文化課)

●市指定

種 別	名 称	所在地	指定年月日	備 考
記念物（史跡）	宇土城跡（城山）	古城町	33. 3. 14	旧宇土町指定
〃（史跡）	晚免古墳	立岡町	33. 3. 14	旧宇土町指定
〃（史跡）	明治天皇御野立所跡	松山町	33. 3. 14	旧宇土町指定
〃（史跡）	轟水源地及び樋管	宮庄町	33. 3. 14	旧宇土町指定
〃（史跡）	住吉公園	住吉町	33. 3. 14	旧宇土町指定
〃（史跡）	立岡公園一帯（立岡池、花園池）	立岡町・花園町	33. 3. 14	旧宇土町指定
〃（史跡）	轟宮庄貝塚	宮庄町	33. 3. 14	旧宇土町指定
〃（史跡）	曾畑貝塚	岩古曾町	33. 3. 14	旧宇土町指定
〃（史跡）	温知館跡	新小路町	33. 3. 14	旧宇土町指定
〃（史跡）	天草四郎ゆかりの里	旭町	33. 3. 14	旧宇土町指定
〃（史跡）	迫の上古墳	神合町	42. 5. 30	
〃（史跡）	スリバチ山古墳	神合町	42. 5. 30	
〃（史跡）	城古墳群	上網田町	42. 5. 30	
〃（史跡）	境目西原遺跡	境目町	42. 5. 30	
〃（史跡）	天神山古墳	野鶴町	42. 5. 30	
〃（史跡）	小部田横穴古墳群	住吉町	42. 5. 30	
〃（史跡）	長福寺（薬師堂）跡	下網田町	42. 5. 30	
〃（史跡）	梅崎古墳	笹原町	42. 5. 30	
〃（史跡）	小松古墳	長浜町	42. 5. 30	
〃（史跡）	向野田古墳	松山町	44. 10. 1	
〃（史跡）	如来寺遺跡	花園町	47. 12. 23	
〃（史跡）	安国寺跡	花園町	47. 12. 23	
〃（史跡）	堀内氏善の墓	石橋町	47. 12. 23	
〃（史跡）	芭蕉塚	本町6丁目	47. 12. 23	

(市教委文化課)

種 別	名 称	所在地	指定年月日	備 考
記念物（史跡）	千体仏	城塚町	47. 12. 23	
〃（史跡）	遊目台	神合町	47. 12. 23	
〃（史跡）	細川家墓地	宮庄町	48. 12. 22	
〃（史跡）	城塚町尾上横穴古墳群	城塚町	48. 12. 22	
〃（史跡）	不知火諾右衛門の墓	栗崎町	51. 5. 20	
〃（史跡）	草野石瀬の墓	古城町	51. 5. 20	
〃（史跡）	草野蒲川の墓	古城町	51. 5. 20	
〃（史跡）	帆足通楨の墓	神合町	51. 5. 20	
〃（史跡）	片山中良の墓	神合町	51. 5. 20	
〃（史跡）	名和行直の墓	椿原町	51. 5. 20	
〃（史跡）	泰雲寺跡	宮庄町	52. 1. 14	
〃（史跡）	宗福寺跡	椿原町	52. 1. 14	
〃（史跡）	山川青山の墓	神合町	63. 9. 6	
〃（史跡）	ヤンボシ塚古墳	上網田町	63. 9. 6	
〃（史跡）	寛政の津波供養碑	戸口町	H 6. 1. 19	
〃（史跡）	椿原古墳	椿原町	H13. 7. 18	
〃（史跡）	寺尾勝信の墓	松山町	H13. 7. 18	
記念物（天然記念物）	天神梅	石小路町	42. 6. 7	
〃（天然記念物）	船場川両岸の榎	船場町・石小路町	53. 10. 9	
〃（天然記念物）	歳の神の楠	網津町	54. 5. 9	
〃（天然記念物）	牧神社のイチヨウ	網津町	54. 5. 9	
〃（天然記念物）	しだれ桜	宮庄町	55. 5. 8	
〃（天然記念物）	赤瀬オハツキイチヨウ	赤瀬町	H 1. 3. 7	
記念物（名勝）	網田海岸一帯	赤瀬町・下網田町	33. 10. 1	
記念物（建造物）	船場橋	船場町	46. 4. 20	
〃（建造物）	暦仁2年銘宝塔残欠	花園町	48. 12. 22	
〃（建造物）	武家屋敷の表門	門内町	53. 10. 9	
〃（建造物）	網津川眼鏡橋群	網津町・網引町	54. 5. 9	6基
〃（建造物）	古保里の六地藏	古保里町	63. 9. 6	
〃（建造物）	放牛地藏	松原町	63. 9. 6	
〃（建造物）	中園邸（庭園を含む）	上網田町	H 6. 1. 19	
有形文化財（工芸品）	尺八及び関係資料		42. 5. 30	
〃（工芸品）	茶つぼ（轟焼参考品）		42. 5. 30	
〃（工芸品）	網田焼		42. 5. 30	筆立、墨台、硯屏
〃（工芸品）	網田焼染付桜花紋蓋付碗		50. 2. 28	
〃（工芸品）	網田焼		52. 1. 14	8点
〃（工芸品）	網田焼白磁牡丹形猪口		52. 7. 11	
〃（工芸品）	網田焼白磁牡丹形深皿・染付梅紋大皿		52. 7. 11	
〃（工芸品）	網田焼染付山水詩文瓶・染付山水文平皿		52. 7. 11	
〃（工芸品）	網田焼染付中尾内字入徳利・白磁牡丹型小皿		52. 7. 11	
〃（工芸品）	網田焼染付菊花文銚子		52. 7. 11	
〃（工芸品）	網田焼染付九曜文水指		56. 4. 1	
〃（工芸品）	網田焼白磁牡丹形猪口		56. 4. 1	
〃（工芸品）	細川九曜桜紋章陽透彫金二重唐草象嵌鉄鍔		45. 4. 13	
〃（工芸品）	細川九曜桜紋章陰透彫金二重唐草象嵌鉄鍔		45. 4. 13	
〃（工芸品）	脇差一振		48. 12. 22	
〃（工芸品）	桂原蕉庵屋根瓦		42. 5. 30	
有形文化財（彫刻）	韋駄天像		42. 5. 30	如来寺
〃（彫刻）	寒巖禅師像		42. 5. 30	如来寺
〃（彫刻）	能面（尉面）		42. 5. 30	網田神社

種別	名称	所在地	指定年月日	備考
有形文化財(彫刻)	能面(媺面)		42. 5. 30	網田神社
〃(彫刻)	能面(娘面)		42. 5. 30	網田神社
〃(彫刻)	西岡神宮の能面		48. 12. 22	4面・西岡神宮
〃(彫刻)	木造薬師如来坐像		56. 4. 1	
〃(彫刻)	木造仁叟浄熙坐像		63. 9. 6	法泉寺
有形文化財(絵画)	動物画		42. 5. 30	
〃(絵画)	胎蔵界曼陀羅		42. 5. 30	
〃(絵画)	青蘭画		42. 5. 30	
〃(絵画)	宇土八景		42. 5. 30	
〃(絵画)	朱蘭画		42. 5. 30	
〃(絵画)	法然上人伝絵図		47. 12. 23	
〃(絵画)	蕉夢庵記1巻(絵巻)		48. 12. 22	
有形文化財(書跡)	蕉夢庵記		42. 5. 30	
〃(書跡)	生涯一片青山		42. 5. 30	
〃(書跡)	一片永心在玉壺		42. 5. 30	
〃(書跡)	茶奉書		42. 5. 30	
〃(書跡)	続葵花集		42. 5. 30	
〃(書跡)	詠和歌百首		42. 5. 30	
〃(書跡)	老僧半間雲半間		42. 5. 30	
〃(書跡)	細川行孝公和歌集外一卷		56. 4. 1	
有形文化財(典籍)	宇土軍記		47. 12. 23	
〃(典籍)	桂源遺稿と木版		47. 12. 23	
有形文化財(古文書)	上羽家文書		H13. 7. 18	
有形文化財(考古資料)	三角縁四神四獣鏡		42. 5. 30	城ノ越古墳出土
〃(考古資料)	貝輪		45. 10. 28	向野田古墳出土
〃(考古資料)	下網田マブシの石棺		48. 12. 22	
〃(考古資料)	宇土城出土の軒平瓦		48. 12. 22	
〃(考古資料)	免田式(重弧文)長頸壺		49. 11. 7	下松山遺跡出土
有形文化財(歴史資料)	島原の乱当時の細川家旗竿		45. 10. 28	
〃(歴史資料)	名和家位牌		55. 5. 8	2基
民俗文化財(無形)	宇土松山花棒踊り		46. 8. 28	
〃(無形)	椿原雨乞い太鼓踊り		48. 8. 18	
〃(無形)	佐野山王祭礼(山王さん祭り)		H24. 1. 11	

(市教委文化課)

市民生活

●水道給水戸数・給水人口・使用量

(単位: 戸・人・m³)

年度	上水道			簡易水道		
	給水戸数	給水人口	使用量(有収水量)	給水戸数	給水人口	使用量(有収水量)
19	7,846	23,063	2,312,981	1,870	5,462	605,596
20	8,558	23,460	2,426,657	1,880	5,494	567,932
21	8,622	23,660	2,417,332	1,881	5,334	570,674
22	8,712	23,713	2,439,021	1,866	5,251	564,533
23	8,805	23,804	2,452,761	1,864	5,119	550,674

(市水道課)

●公共下水道の概況

年度	行政区域内人口(A)(人)	処理区域内人口(B)(人)	普及率(B/A)(%)
19	38,649	26,659	69.0
20	38,455	26,729	69.5
21	38,424	26,995	70.3
22	38,450	27,164	70.6
23	38,229	27,069	70.8

(市下水道課)

●ゴミ処理状況

(単位: t)

年度	処理戸数	収集量	処理区分別			1日平均処理量
			焼却	埋立	資源化	
19	13,620	12,268	9,337	597	2,334	40.89
20	13,761	12,041	9,524	595	1,922	40.14
21	13,917	11,860	9,055	584	2,221	39.53
22	14,057	10,390	7,832	484	2,074	34.63
23	14,138	10,422	7,920	475	2,027	34.74

(市環境交通防災課)

●住宅の種類と所有関係 (各年10月1日現在)

年	一般世帯数	住宅に住む一般世帯					住宅以外に住む一般世帯	一世帯 ¹⁾ 当たり室数	一世帯 ²⁾ 当たり延べ面積(m ²)	一世帯 ³⁾ 当たり人員	一人 ⁴⁾ 当たり延べ面積(m ²)
		総数	持ち家	公営民営借家	供給住宅	間借り					
平成2	9,493	9,373	7,296	1,841	192	44	120	5.19	102.7	3.49	29.4
7	10,380	10,256	8,041	1,882	219	114	123	5.19	108.7	3.34	32.6
12	11,583	11,482	8,719	2,400	199	164	101		110.6	3.16	35.0
17	12,295	12,198	8,981	2,861	204	152	97		111.5	3.04	36.7
22	12,768	12,643	9,253	3,095	178	117	125			2.90	

(注) ※は置数で表記されています。 1)~4) は、住宅に住む一般世帯の内訳です。

(国勢調査)

●種類別路線数・延長・舗装の状況

年度	国道		県道		市道				計	
	路線数	延長 (m)	路線数	延長 (m)	路線数	延長 (m)	左の舗装済延長	同未舗装延長	路線数	延長 (m)
19	3	25,784	6	18,914	988	494,785	400,456	94,329	997	539,483
20	3	25,784	6	18,920	992	495,021	402,179	92,842	1,001	539,725
21	3	25,784	6	18,919	1,010	498,748	406,312	92,436	1,019	543,451
22	3	25,784	6	18,997	1,033	503,186	411,161	92,025	1,042	547,967
23	3	25,784	6	18,954	1,038	503,571	413,144	90,427	1,047	548,309

(国土交通省熊本維持出張所, 宇城地域振興局, 市土木課)

●車種別車両数の推移 (各年4月1日現在)

(単位:台)

年	車両総数	乗用車			貨物車			バス	特殊	二輪車
		普通	小型	軽自動車	普通	小型	軽自動車	マイクロ	用途車	
20	29,874	4,575	7,954	7,438	1,064	1,854	3,924	35	363	2,667
21	30,273	4,484	7,759	8,169	1,074	1,788	3,914	32	370	2,683
22	30,294	4,549	7,663	8,580	1,016	1,550	3,886	30	346	2,674
23	29,915	4,442	7,372	8,879	931	1,469	3,836	30	328	2,628
24	30,015	4,423	7,270	9,279	913	1,414	3,779	29	334	2,574

(宇城地域振興局税務課, 市税務課)

●交通事故の状況

年	発生 (件数)	死者 (人)	負傷者 (人)
19	294	3	424
20	259	4	351
21	264	2	366
22	254	1	339
23	230	1	310

(市環境交通防災課)

●救急車出動状況

年	総数	火災	自然災害	水難	交通	労働災害	運動競技	一般負傷	加害	自損	急病	その他
19	1,655	5	0	3	192	11	13	211	9	21	874	316
20	1,555	3	0	5	156	11	9	206	7	24	830	304
21	1,581	8	0	3	198	10	5	225	10	24	826	272
22	1,652	11	0	1	177	14	14	214	1	19	915	286
23	1,783	17	0	1	178	13	15	221	8	32	1,034	264

(宇城広域連合消防本部)

●消防施設の状況 (市消防団)

年度	団員数 (人)	自動車等 (台)				その他のポンプ (台)
		総数	ポンプ車	広報車	ポンプ積載車	
19	610	37	2	1	34	2
20	613	37	2	1	34	2
21	600	37	2	1	34	2
22	596	37	2	1	34	2
23	610	37	2	1	34	2

(市環境交通防災課)

●消防施設の状況 (各年4月1日現在)

年	職員数 (人)	自動車等 (台)									
		総数	ポンプ車	タンク車	救急車	指令車	梯子車	化学車	救助車	広報車	その他
20	159	41	9	2	11	1	1	1	2	0	14
21	160	42	9	2	11	2	1	1	2	0	14
22	162	42	9	2	11	2	1	1	2	0	14
23	163	41	9	2	11	2	1	1	2	0	13
24	159	41	9	1	11	2	1	1	2	0	14

(宇城広域連合消防本部)

●焼損面積及び損害額

年	発生件数	建築物			山林・原野		車両火災	船舶火災	その他の火災
		焼損面積 (㎡)	焼損棟数	損害額 (千円)	焼損面積 (a)	損害額 (千円)	損害額 (千円)	損害額 (千円)	損害額 (千円)
19	13	1,020	17	53,436	0	0	300	0	0
20	8	5	8	1,884	0	0	0	0	0
21	14	278	10	26,599	0	0	182	0	10,393
22	13	899	21	40,150	0	0	447	0	803
23	12	1,267	15	75,263	4	47	0	0	430

(宇城広域連合消防本部)

公共施設利用状況

●公共施設利用状況

施設名	年度	18	19	20	21	22	23	備考欄
		利用者数	利用者数	利用者数	利用者数	利用者数	利用者数	
市民会館		52,742	16,228	44,811	49,143	56,986	51,046	H19.7～ H20.3 休館
中央公民館		29,455	33,925	36,680	30,640	30,732	32,241	
福祉センター		14,212	14,733	12,712	14,865	17,282	15,805	
老人福祉センター		16,064	16,377	14,993	13,088	13,487	12,139	
西部老人福祉センター		3,212	3,411	2,908	2,080	2,358	3,137	
児童センター		26,050	16,461	15,957	13,545	14,377	16,732	
勤労青少年ホーム		8,662	13,605	8,139	11,893	3,074	2,553	H22・23 は会議 等は含まない
大太鼓収蔵館		4,129	4,491	4,836	3,908	3,170	3,428	
健康福祉館「あじさいの湯」		73,905	74,361	70,556	70,008	65,308	66,206	
網田焼の里資料館		549	615	387	705	680	716	
市民プール		10,174	10,759	11,308	9,273	10,282	8,800	
運動公園グラウンド		28,036	26,797	25,410	30,564	36,134	26,865	
テニスコート		11,819	24,543	23,553	23,870	24,112	24,604	
弓道場		2,362	2,485	4,052	2,860	3,623	3,426	
市民体育館		76,559	72,651	77,613	77,785	79,832	81,413	
武道館		13,332	16,715	16,087	15,529	19,637	20,841	
市スポーツセンター		49,397	53,622	41,596	45,654	45,360	39,873	

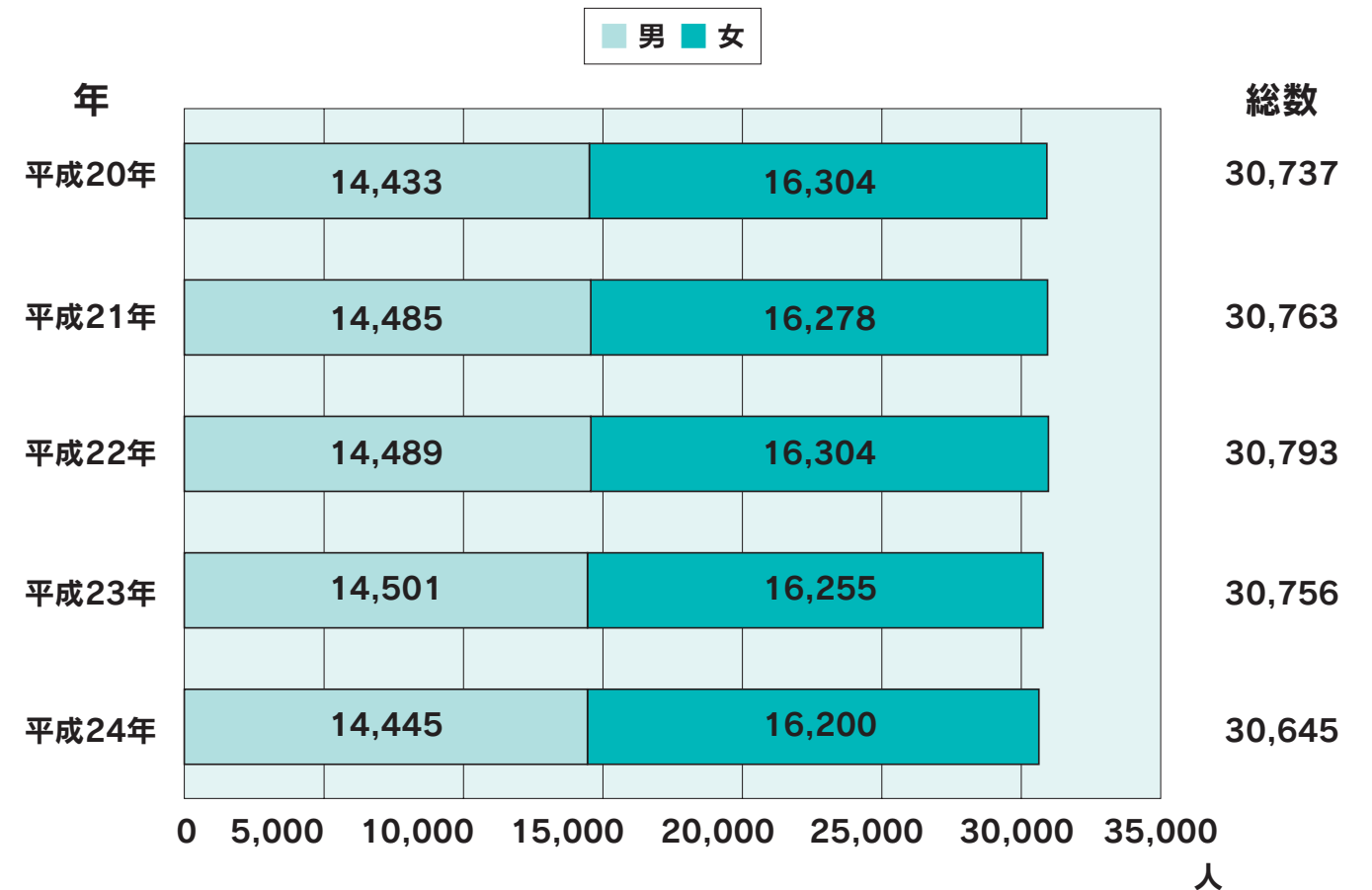
選挙

●各種選挙投票状況

選挙名	執行年月日	有権者数 (人)			投票者数 (人)			投票率 (%)
		総数	男	女	総数	男	女	
衆議院選挙 (小選挙区)	H21. 8. 30	30,665	14,424	16,241	21,031	10,006	11,025	68.58
	H24. 12. 16	30,538	14,384	16,154	16,340	7,808	8,532	53.51
参議院選挙 (県選出)	H19. 7. 29	30,595	14,343	16,252	18,038	8,556	9,482	58.96
	H22. 7. 11	30,666	14,424	16,242	17,726	8,396	9,330	57.80
県知事選挙	H20. 3. 23	30,520	14,310	16,210	13,757	6,433	7,324	45.08
	H24. 3. 25	30,487	14,357	16,130	11,916	5,442	6,474	39.09
県議会議員 一般選挙	H19. 4. 8	30,530	14,314	16,216	無投票			
	H23. 4. 10	30,553	14,392	16,161	18,468	8,565	9,903	60.45
市長選挙	H18. 4. 2	30,155	14,130	16,025	20,591	9,514	11,077	68.28
	H22. 4. 4	30,299	14,253	16,046	21,113	9,685	11,428	69.68
市議会議員 一般選挙	H18. 10. 8	30,253	14,198	16,055	23,150	10,626	12,524	76.52
	H22. 10. 3	30,447	14,328	16,119	22,035	10,168	11,867	72.37

(市選挙管理委員会)

●選挙人名簿登録者数の推移 (各年9月2日現在)



施設所在地

●市関係施設 (平成23年4月1日現在)

名 称	所 在 地	電 話	FAX
宇土市役所	宇土市浦田町51	(代) 22-1111	22-0110
宇土市役所 網田支所	// 上網田町297-2	27-1111	26-4333
宇土市役所 網津支所	// 住吉町23-1	24-3211	26-3333
宇土市保健センター	// 南段原町164-3	22-2300	22-3850
宇土市福祉センター	// 浦田町44	23-3756	22-4971
宇土市児童センター	// 北段原町27-2	23-3303	23-3303
長浜福祉館	// 長浜町411-2	27-0054	27-0054
健康福祉館「あじさいの湯」	// 網津町2283	24-3456	24-3456
宇土市勤労青少年ホーム	// 浦田町51	(代) 22-1111	
宇土市就業改善センター	// 新小路町138-4	22-0491	
宇土終末処理場	// 高柳町138	23-2371	23-2370
宇土市教育委員会	// 新小路町95	(代) 22-6500	23-1002
宇土市民会館	// 新小路町123	22-0188	22-0189
宇土市中央公民館	// 新小路町96	22-0325	22-0966
花園コミュニティセンター	// 古保里町977	23-2825	
宇土市立図書館	// 浦田町131-1	22-4512	22-4512
宇土市民体育館	// 旭町504	23-3472	23-5148
宇土市武道館	// 旭町500	23-3472	
宇土市スポーツセンター	// 花園町523-1	22-1119	
宇土マリーナ	// 下網田町3084-1	58-4500	27-0922
宇土マリーナおこしき館	// 下網田町3084-1	27-1788	27-1790
宇土市学校給食センター	// 恵塚町33-1	22-0143	22-0173
宇土市防災センター	// 馬之瀬町無番地	58-1599	
大太鼓収蔵館	// 宮庄町406-2	22-1930	
つつじヶ丘野菜公園 (宇土アグリパーク)	// 椿原町801-1	24-6400	
網田焼の里資料館	// 上網田町787-1	27-1627	
轟泉資料館	// 宮庄町419-2	(代) 22-1111	
老人福祉センター	// 新小路町138-2	22-1008	23-2982
西部老人福祉センター	// 下網田町1931	27-1688	27-1688
老人ホーム芝光苑	// 南段原町161-1	22-2111	22-2234
宇土市コミュニティハウス	// 本町2丁目38	23-6850	
鶴城中学校	// 新小路町151	22-0140	22-5265
住吉中学校	// 笹原町1700	22-0346	22-0302
網田中学校	// 下網田町1120	27-0011	27-0062
宇土小学校	// 高柳町104-1	22-1101	22-0063
宇土東小学校	// 築籠町46	23-3013	23-3940
花園小学校	// 古保里町695	22-0145	22-4892
走漏小学校	// 走漏町743	22-0315	22-0363
緑川小学校	// 野鶴町246	22-0613	22-0615
網津小学校	// 網津町2082-3	24-3213	24-3216
網田小学校	// 下網田町1842	27-0006	27-0067
宇土幼稚園	// 門内町86	22-0326	22-6306
花園幼稚園	// 古保里町990-1	22-0031	22-6323

(市財政課)

●主な官公署、民間団体等 (平成23年4月1日現在)

国の機関		
名 称	所 在 地	電 話
熊本地方法務局宇土支局	宇土市北段原町15 (宇土合同庁舎内)	22-0320
宇土税務署	// (//)	(代) 22-0410
県の機関		
名 称	所 在 地	電 話
熊本県宇城地域振興局	宇城市松橋町大字久具400-1	(代) 32-2111
熊本県保健環境科学研究所	宇土市栗崎町1240-1	(代) 23-5771
宇城警察署宇土交番	// 新小路町62	22-0461
熊本県立宇土中学校・宇土高等学校	// 古城町63	(代) 22-0043
その他の機関		
名 称	所 在 地	電 話
宇城広域連合事務局	宇城市松橋町久具396-2	32-4144
宇城広域連合消防本部	宇土市新松原町159-1	22-6220
宇城広域連合北消防署	//	(代) 22-0554
宇城広域連合北消防署網田分署	// 上網田町3651-1	27-0190
宇城広域連合浄化センター	// 松原町386	22-0696
宇城広域連合宇土・富合清掃センター	// 松山町3386	22-3541
宇城広域連合龍燈苑	宇城市不知火町小曾部1895-1	33-2632
宇土郵便局	宇土市浦田町26-2	22-0042
J R宇土駅	// 三拾町	22-0019
J R網田駅	// 下網田町2101-1	27-1920
宇土市商工会	// 新小路町139	22-5555
(社) 宇土郡市医師会	// 三拾町264	22-0620
轟保育園	// 神馬町800	22-0630
緑川保育園	// 野鶴町353	22-0321
網津保育園	// 網津町2082-3	24-3332
網田保育園	// 下網田町1252-1	27-0136
走漏保育園	// 走漏町802-1	22-0404
ひかり保育園	// 本町5丁目29-2	22-0495
すみれ保育園	// 本町2丁目32	22-0538
はなぞの保育園	// 松山町2604	22-0286
宇土東保育園	// 松原町222-3	22-0480
たんぼぼ保育園	// 松山町1939-2	22-2021
宇土ありあけ保育園	// 戸口町52-2	27-1633
宇土エンゼル保育園	// 高柳町100-5	23-3288
肥後っこ保育園	// 浦田町150	23-6541
(福) 宇城学園	// 住吉町字長塘955-1	24-3351
(福) 銀河の会	// 築籠町141-2	23-1090
上天草・宇城水道企業団	// 浦田町97	22-6733
(社) 宇土市シルバー人材センター	// 築籠町183	22-3780
熊本防災特別介護施設ケアプラザ宇土	// 松原町243	(代) 23-2211
宇土地域包括支援センター	// 南段原町161-2	24-1555
宇土八水土地改良区	// 新小路町69	22-0223
JA 熊本うき宇土支所	// 築籠町113	(代) 22-1000
住吉漁業協同組合	// 住吉町875	24-3205
網田漁業協同組合	// 長浜町508-5	(代) 27-0040
緑川森林組合宇城支所	下益城郡美里町中小路593-1	(代) 46-4001
県農業共済組合宇城支所	宇城市松橋町曲野828-1	(代) 32-3511

(市企画課)