

経営比較分析表（令和2年度決算）

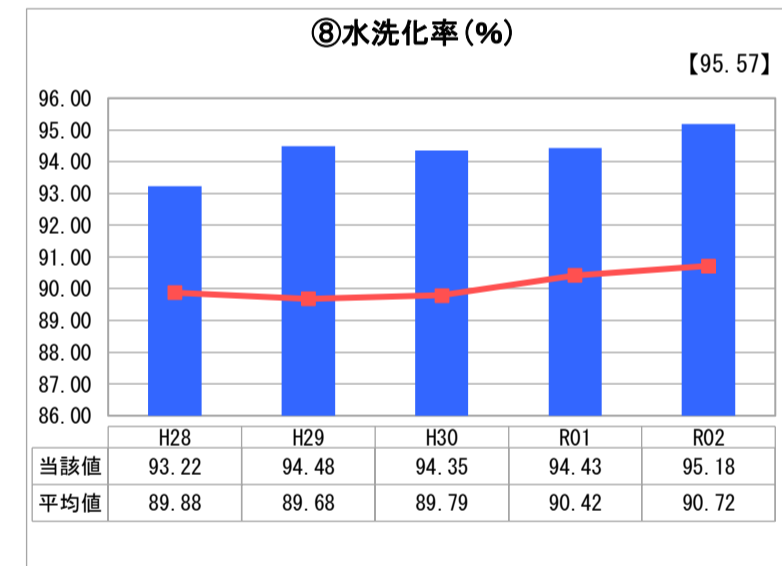
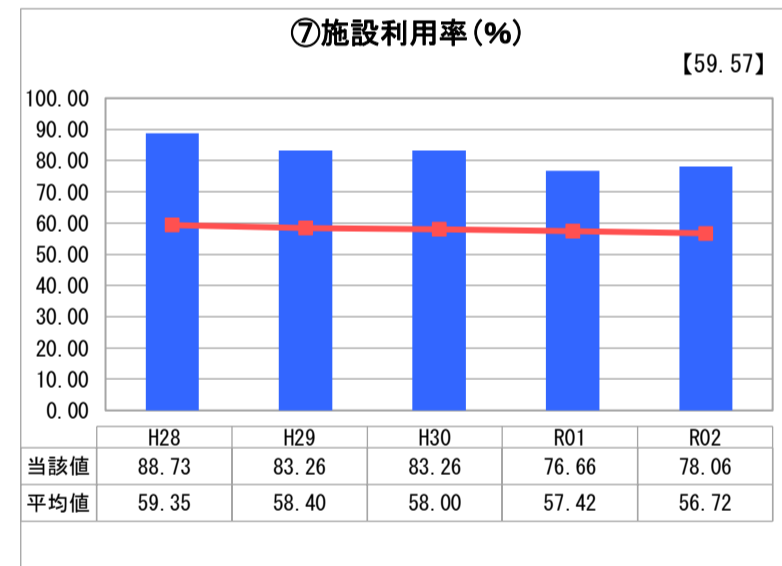
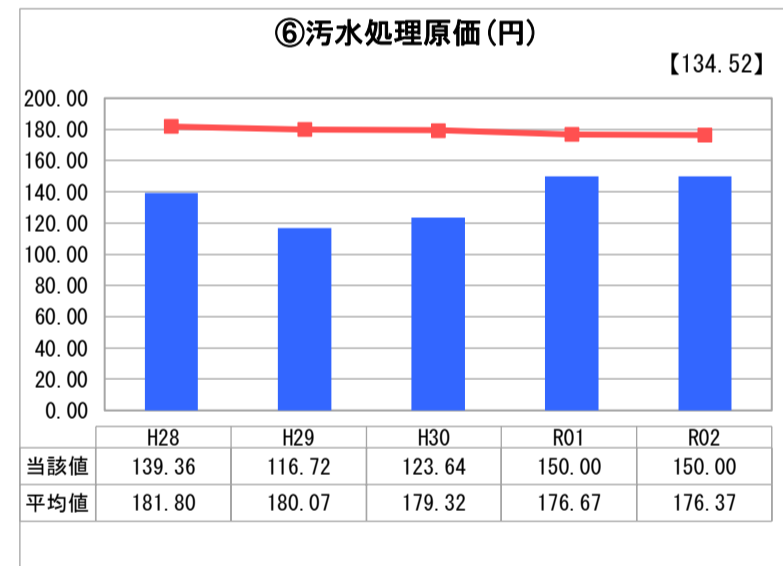
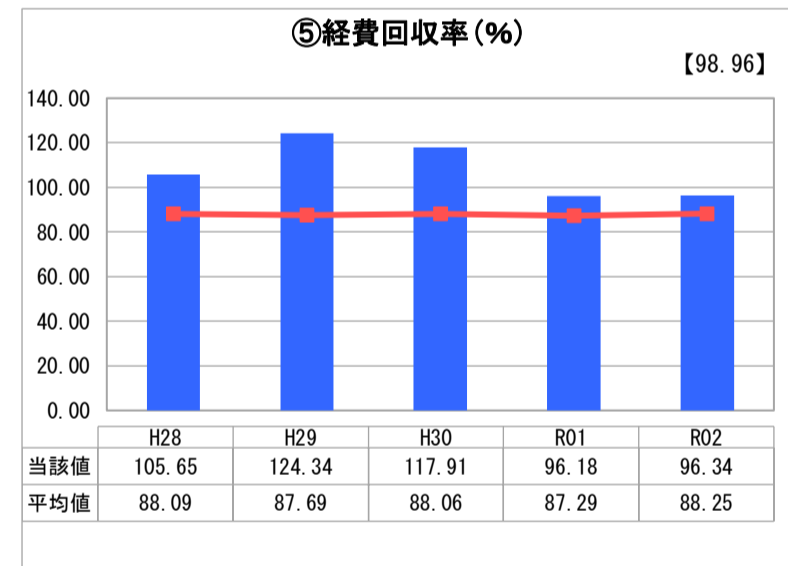
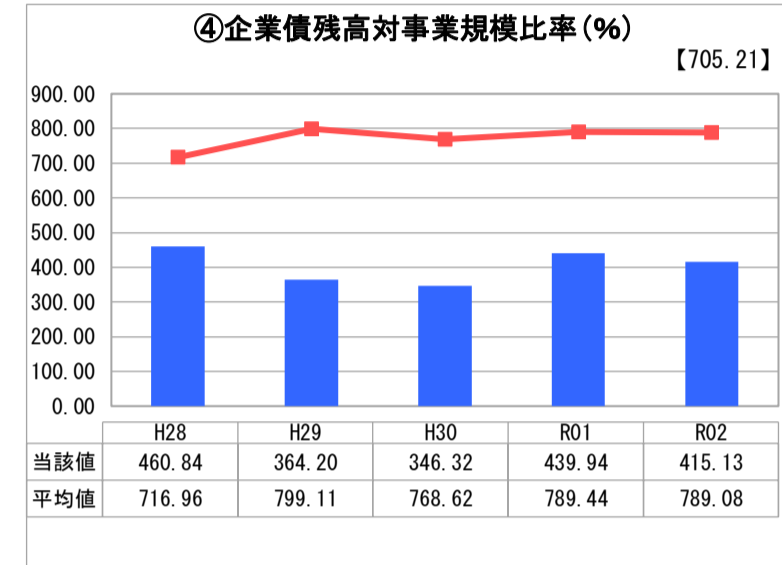
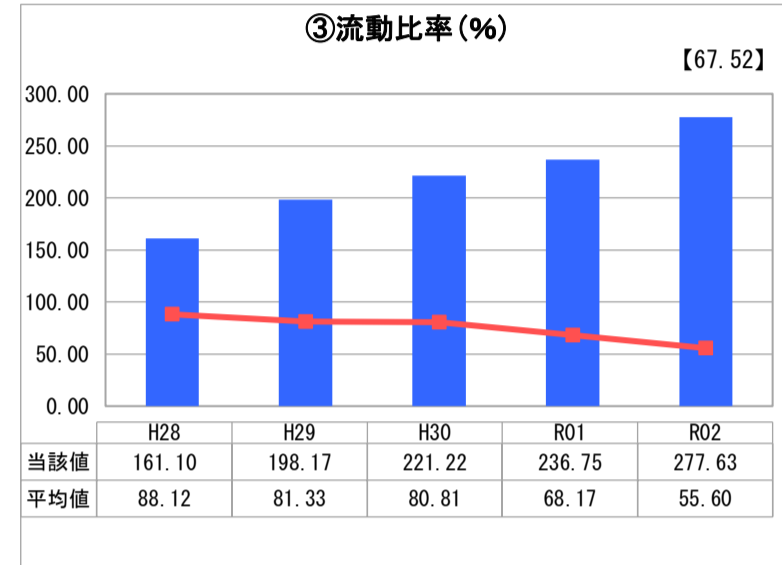
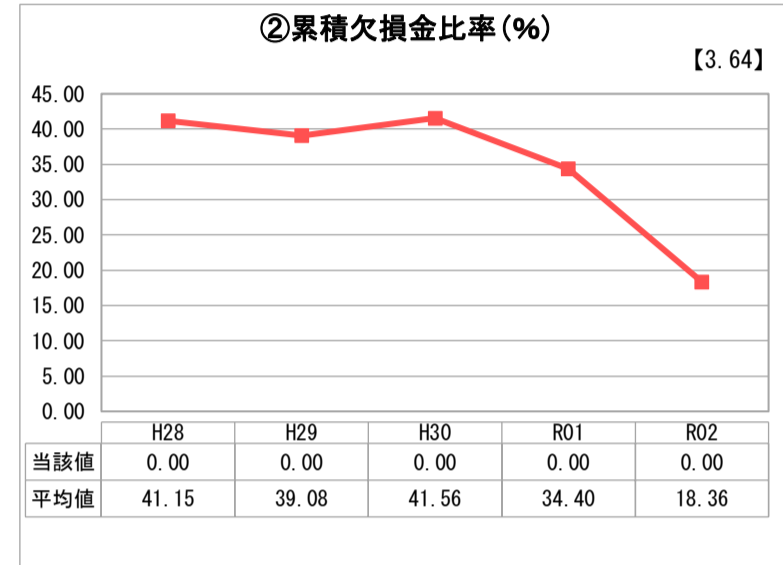
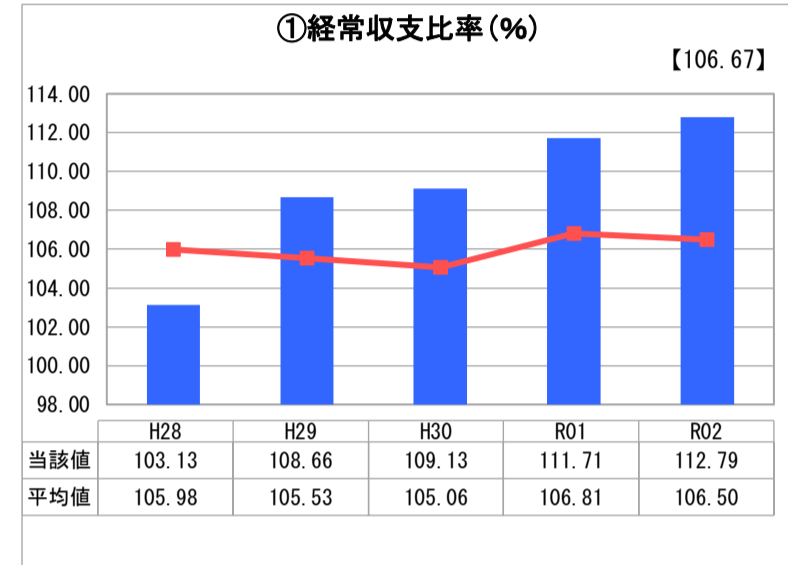
熊本県 宇土市

| 業務名 | 業種名 | 事業名 | 類似団体区分 | 管理者の情報 |
|-----------|-------------|--------|--------|--------------------------------|
| 法適用 | 下水道事業 | 公共下水道 | Cc1 | 非設置 |
| 資金不足比率(%) | 自己資本構成比率(%) | 普及率(%) | 有収率(%) | 1か月20m ³ 当たり家庭料金(円) |
| - | 65.36 | 76.21 | 73.12 | 3,050 |

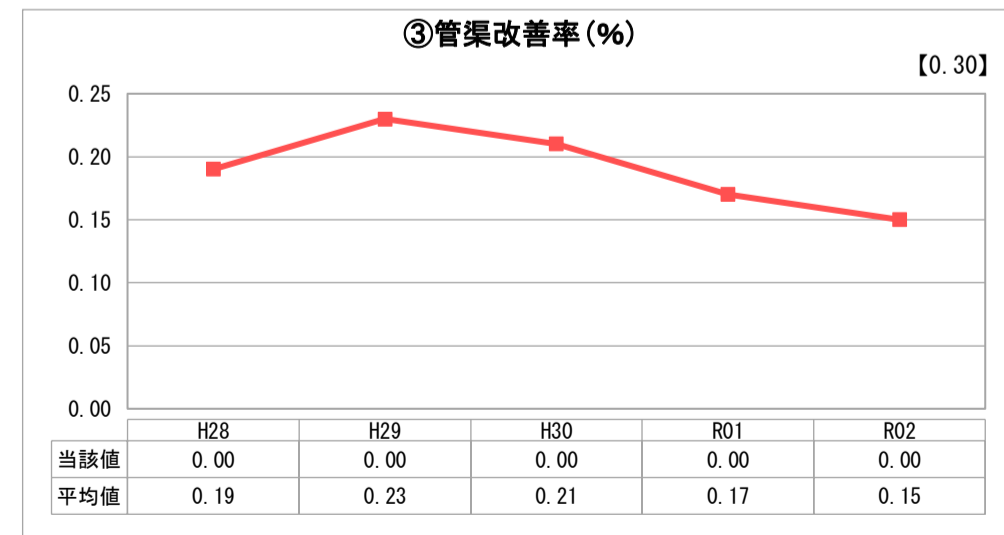
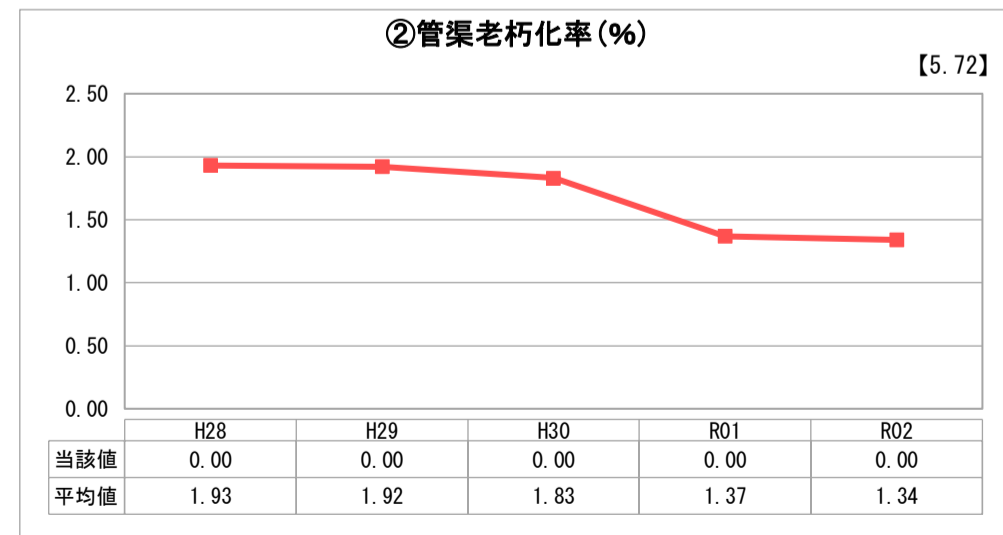
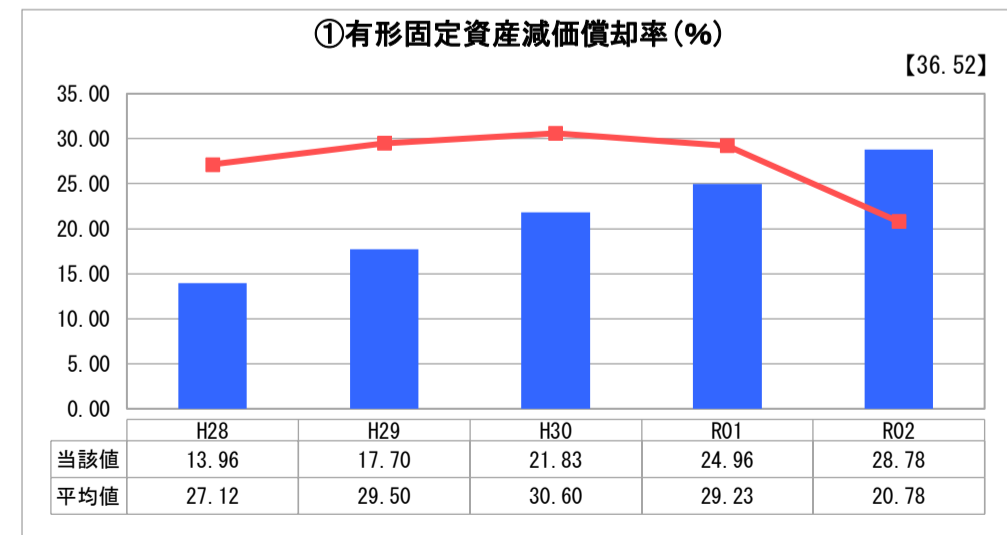
| 人口(人) | 面積(km ²) | 人口密度(人/km ²) |
|------------|--------------------------|-------------------------------|
| 36,923 | 74.30 | 496.94 |
| 処理区域内人口(人) | 処理区域面積(km ²) | 処理区域内人口密度(人/km ²) |
| 28,017 | 7.96 | 3,519.72 |

| グラフ凡例 | |
|-------|--------------|
| ■ | 当該団体値(当該値) |
| — | 類似団体平均値(平均値) |
| 【 | 令和2年度全国平均 |

1. 経営の健全性・効率性



2. 老朽化の状況



分析欄

1. 経営の健全性・効率性について

① 経常収支比率は100%を上回っており、類似団体と同様の水準であり健全な経営を維持している。
 ② 累積欠損金は毎年黒字であるため0%である。
 ③ 流動比率は100%を上回っており現金は十分確保されている。
 ④ 企業債は毎年償還額を上回らないことを前提に借入を行っている。類似団体より低い数値となっており、今後もこの状態を維持できるよう投資規模、料金水準とのバランスに留意していく必要がある。
 ⑤ 経費回収率は100%を下回っているが、類似団体と同様の水準である。今後は健全経営を行うため、経費削減に努める。
 ⑥ 汚水処理原価は類似団体より低い水準である。今後施設の老朽化に伴い修繕費等が増加する見込みであるため、更新事業を取り入れながら維持管理費を減少していく必要がある。
 ⑦ ⑧ 施設利用率・水洗化率ともに高止まり傾向である。今後は人口減少に伴い低下する見込みであるため、広域化や規模の縮小を検討しなければならない。

2. 老朽化の状況について

① 有形固定資産減価償却率は年々増加している。今後更新時期を迎える管渠や施設が発生するため、建設改良費における積立金等を増加するよう努めたい。
 ② ③ 管渠老朽化率及び管渠改善率は0%である。令和2年度からストックマネジメント計画に基づいて計画的かつ効率的に管路更新を進めている。

全体総括

本市では、ストックマネジメント計画に基づいて施設の改築・更新工事を行っており、多額の経費が発生している状態である。また一般会計繰入など使用料以外の収入で賄っている経営状況であるため、一般会計に頼らない経営を目指すため、引き続き経費削減、収益上昇に努めなければならない。また、包括的な民間委託や広域連携など経営手法を検討し、効率的に事業を進めていく。

※ 「経常収支比率」、「累積欠損金比率」、「流動比率」、「有形固定資産減価償却率」及び「管渠老朽化率」については、法非適用企業では算出できないため、法適用企業のみ類似団体平均値及び全国平均を算出しています。