

宇土市公告 第53号

熊 本 県 宇 土 市
財 政 状 況 報 告 書

令和8年6月1日発行

財政状況報告書 目次

・まえがき	1
1. 一般会計の収入及び支出の概況	
令和8年度一般会計当初予算款別表	2
令和7年度下半期における補正予算の状況	3
令和7年度一般会計現計予算款別表	4
令和7年度一般会計収支状況調	5
2. 公営事業等の経理の概要	
令和7年度特別会計収支状況調	6
3. 住民の負担の状況	
住民の負担状況	7
4. 財産、地方債及び一時借入金の状況	
地方債の状況、一時借入金の状況	8
市有財産の状況	9
5. その他	
出資による権利、基金の状況	10
令和7年度現計予算及び現年度予算一般会計性質別分析表	11
用語解説	12

ま え が き

この「財政状況」は、市民の皆さんに市財政の状況をお知らせすることによって、市財政の実態と市の主要施策等についてご理解を深めていただき、今後の市政の発展についてご協力を得るため、市の条例に基づいて年2回定期的に公表しているものです。

今回は、令和8年度の当初予算と令和7年度下半期の補正予算の概要及び予算の執行状況等について、そのあらましをお知らせします。

令和8年6月1日

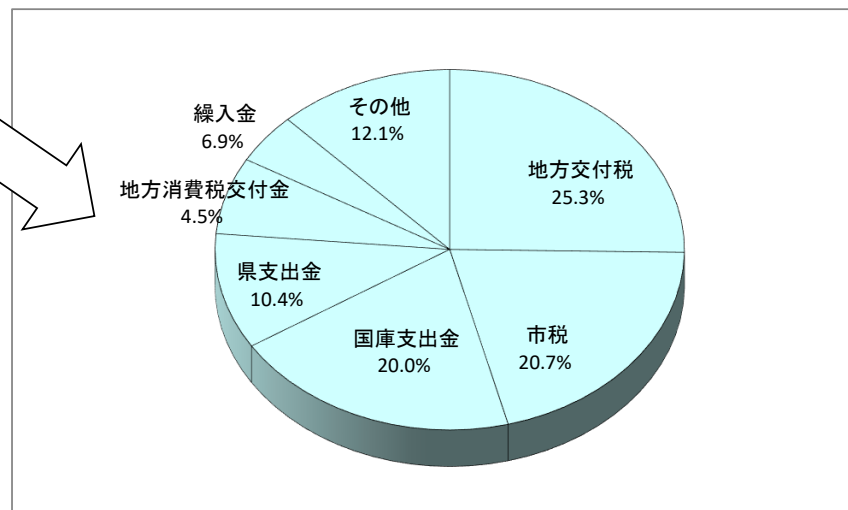
宇土市長 光井 正吾

令和8年度一般会計当初予算款別表

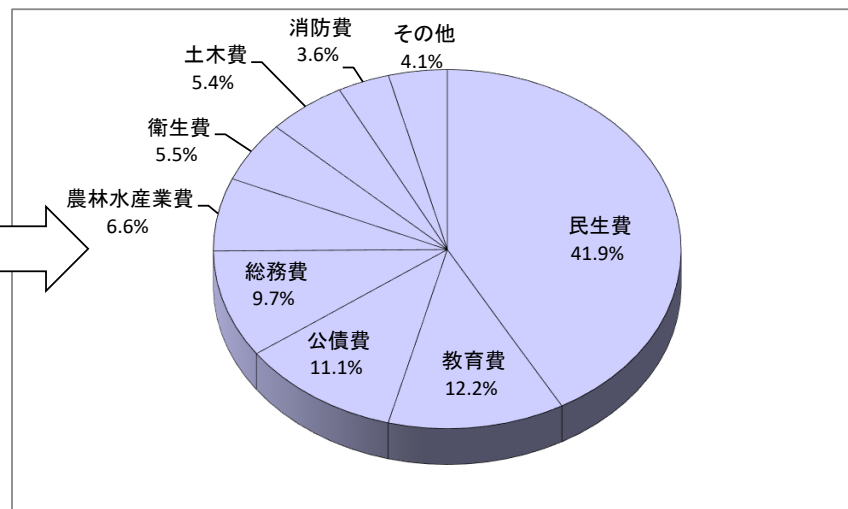
令和8年4月1日現在

歳入		(単位:千円)
地方交付税		5,415,000
市税		4,445,628
国庫支出金		4,288,207
県支出金		2,231,832
繰入金		1,482,155
地方消費税交付金		973,400
その他		2,603,778
その他の内訳	市債	968,000
	寄附金	500,014
	諸収入	413,585
	使用料及び手数料	240,670
	地方譲与税	151,248
	分担金及び負担金	109,095
	地方特例交付金	69,101
	法人事業税交付金	59,400
	財産収入	31,062
	株式等譲渡所得割交付金	24,100
	配当割交付金	21,300
	ゴルフ場利用税交付金	6,900
	利子割交付金	5,800
	交通安全対策特別交付金	3,500
	環境性能割交付金	1
	繰越金	1
	旧自動車取得税交付金	1
合 計		21,440,000

市の予算のおおまかな構成がわかるように、一般会計の当初予算を、予算上の大分類である「款」ごとに分類しています。



歳出		(単位:千円)
民生費		8,975,887
教育費		2,616,528
公債費		2,381,038
総務費		2,079,266
農林水産業費		1,405,068
衛生費		1,178,551
土木費		1,166,209
消防費		766,919
その他		870,534
その他の内訳	商工費	640,340
	議会費	179,016
	予備費	50,000
	災害復旧費	1,177
	諸支出金	1
合 計		21,440,000



※端数処理のため、グラフにある数値の合計が100%にならない場合があります。

令和7年度下半期における補正予算の状況

市の予算は、必要に応じて増額又は減額の補正を行います。この表は、予算の補正状況をまとめたものです。

(単位:千円)

会計名		令和7年 10月1日 現在予算額	令和7年 12月15日 補正額	令和8年 1月7日 補正額(臨時会)	令和8年 1月20日 補正額(専決)	令和8年 3月4日 補正額	令和7年度 最終予算額
一般会計		24,047,774	809,472	528,381	22,391	▲ 578,208	24,829,810
国民健康保険特別会計		4,465,808	6,000			▲ 6,243	4,465,565
北段原土地区画整理事業特別会計		1					1
介護保険特別会計		4,077,801	▲ 14,735	3,423		▲ 24,699	4,041,790
後期高齢者医療特別会計		661,015				14,162	675,177
入学準備祝金給付基金特別会計		1,338				▲ 275	1,063
水道事業	収益的収入	752,942				▲ 23,081	729,861
	収益的支出	725,648	730			▲ 48,737	677,641
	資本的収入	242,464				3,871	246,335
	資本的支出	500,488				▲ 5,000	495,488
下水道事業	収益的収入	1,057,961				▲ 6,145	1,051,816
	収益的支出	1,061,595		440		▲ 49,541	1,012,494
	資本的収入	532,700	4,000			▲ 206,364	330,336
	資本的支出	845,045	4,000	358		▲ 208,286	641,117
合 計		38,972,580	809,467	532,602	22,391	▲ 1,138,546	39,198,494

※地方自治体の予算は、議会の議決により定められますが、一定の要件を満たせば法の定めにより市長が専決することができます。

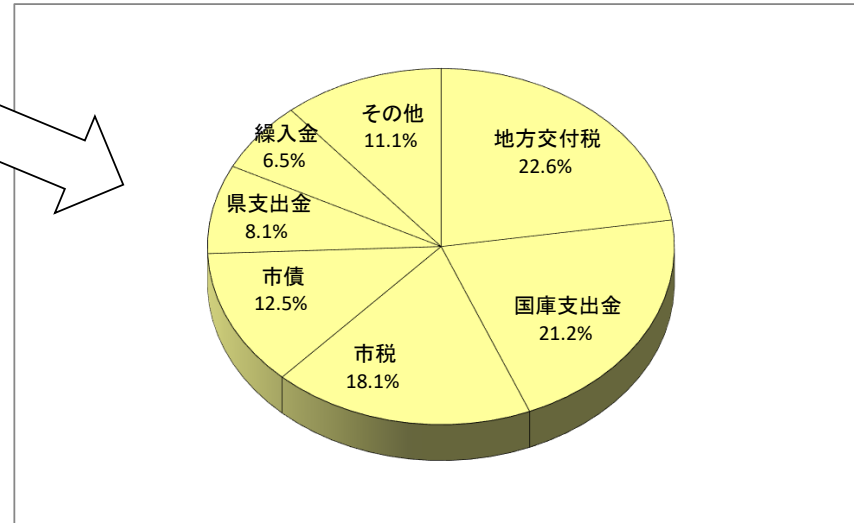
令和7年度一般会計現計予算款別表

令和8年3月31日現在

歳入 (単位:千円)

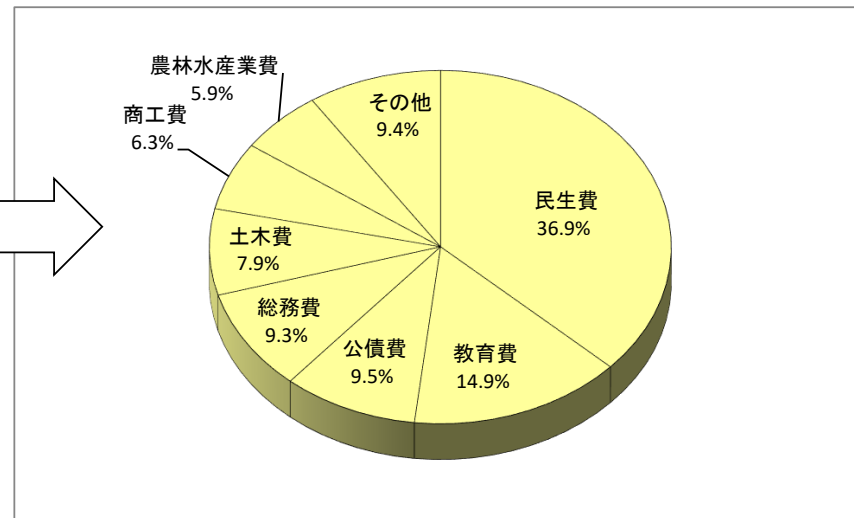
地方交付税	5,614,778
国庫支出金	5,264,938
市税	4,491,068
市債	3,094,300
県支出金	2,002,982
繰入金	1,602,513
その他	2,759,231
その他の内訳	
地方消費税交付金	862,000
諸収入	579,786
寄附金	564,687
使用料及び手数料	236,912
分担金及び負担金	157,485
地方譲与税	149,595
法人事業税交付金	61,600
地方特例交付金	43,613
繰越金	12,269
財産収入	31,483
環境性能割交付金	17,700
配当割交付金	13,800
株式等譲渡所得割交付金	12,600
ゴルフ場利用税交付金	9,400
交通安全対策特別交付金	5,500
利子割交付金	800
旧自動車取得税交付金	1
合計	24,829,810

「令和8年度一般会計当初予算款別表」では当初予算を分類していますが、この表は予算の補正を行った後の予算について、予算上の大分類である「款」ごとに分類しています。



歳出 (単位:千円)

民生費	9,157,894
教育費	3,706,223
公債費	2,346,663
総務費	2,313,090
土木費	1,960,117
商工費	1,555,497
農林水産業費	1,460,917
その他	2,329,409
その他の内訳	
衛生費	1,158,511
消防費	761,195
災害復旧費	199,612
議会費	185,617
予備費	24,473
諸支出金	1
合計	24,829,810



※端数処理のため、グラフにある数値の合計が100%にならない場合があります。

令和7年度一般会計収支状況調

令和8年3月31日現在

この表は、予算上の大分類である「款」ごとの収入額と支出額を集計しています。

(単位:千円)

歳入				歳出			
款	現計予算額 A	収入済額 B	B/A(%)	款	現計予算額 A	支出済額 B	B/A(%)
1 市税	4,491,068	4,219,981	94.0	1 議会費	185,617	177,613	95.7
2 地方譲与税	149,595	104,936	70.1	2 総務費	2,313,090	1,646,849	71.2
3 利子割交付金	800	6,658	832.3	3 民生費	9,157,894	7,525,293	82.2
4 配当割交付金	13,800	26,883	194.8	4 衛生費	1,158,511	1,018,844	87.9
5 株式等譲渡所得割交付金	12,600	37,503	297.6	5 農林水産業費	1,460,917	870,316	59.6
6 法人事業税交付金	61,600	61,552	99.9	6 商工費	1,555,497	805,270	51.8
7 地方消費税交付金	862,000	999,576	116.0	7 土木費	1,960,117	976,962	49.8
8 ゴルフ場利用税交付金	9,400	7,831	83.3	8 消防費	761,195	707,120	92.9
9 環境性能割交付金	17,700	14,900	84.2	9 教育費	3,706,223	2,073,836	56.0
10 地方特例交付金	43,613	46,103	105.7	10 災害復旧費	199,612	54,671	27.4
11 地方交付税	5,614,778	5,692,914	101.4	11 公債費	2,346,663	2,346,157	100.0
12 交通安全対策特別交付金	5,500	3,264	59.3	12 諸支出金	1	0	0.0
13 分担金及び負担金	157,485	95,256	60.5	13 予備費	24,473	0	0.0
14 使用料及び手数料	236,912	217,685	91.9				
15 国庫支出金	5,264,938	3,518,853	66.8				
16 県支出金	2,002,982	1,204,720	60.1				
17 財産収入	31,483	31,596	100.4				
18 寄附金	564,687	460,059	81.5				
19 繰入金	1,602,513	37,910	2.4				
20 繰越金	12,269	12,269	100.0				
21 諸収入	579,786	334,621	57.7				
22 市債	3,094,300	0	0.0				
23 旧自動車取得税交付金	1	0	0.0				
歳入合計	24,829,810	17,135,070	69.0	歳出合計	24,829,810	18,202,931	73.3

令和7年度特別会計収支状況調

令和8年3月31日現在

特別会計とは、特定の事業を行う場合又は特定の収入で事業を行う場合に、経理を他の会計と区別する必要があるため、法律や条例に基づいて設置しているものです。この表では、特別会計の予算と収支をまとめました。

(単位:千円)

特別会計名		現計予算額	収入済額	収入率 (%)	支出済額	執行率 (%)
国民健康保険特別会計		4,465,565	3,780,634	84.7	4,221,613	94.5
北段原土地区画整理事業特別会計		1	0	0.0	0	0.0
介護保険特別会計		4,041,790	3,271,159	80.9	3,590,655	88.8
後期高齢者医療特別会計		675,177	628,013	93.0	577,877	85.6
入学準備祝金給付基金特別会計		1,063	1,061	99.8	1,061	99.8
水道事業	収益的収入	729,861	734,753	100.7		
	収益的支出	677,641			656,810	96.9
	資本的収入	246,335	190,133	77.2		
	資本的支出	495,488			397,490	80.2
下水道事業	収益的収入	1,051,816	1,062,488	101.0		
	収益的支出	1,012,494			971,263	95.9
	資本的収入	330,336	275,825	83.5		
	資本的支出	641,117			569,141	88.8

住民の負担状況

市が課税する税金(市民税・固定資産税)の一世帯当たり、又は一人当たりの平均負担額を説明します。

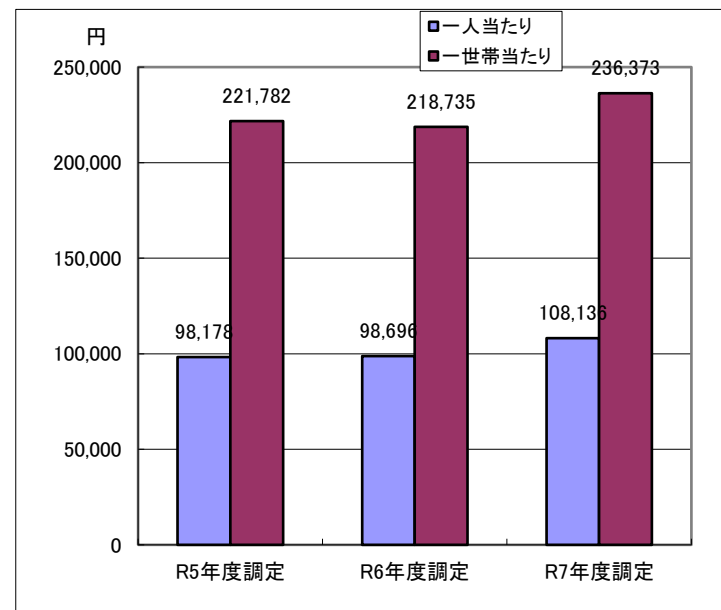
年度別	区分	員数
R5	人口(人)	36,270
	世帯	16,056
R6	人口(人)	35,974
	世帯	16,232
R7	人口(人)	35,774
	世帯	16,366

※人口及び世帯数は、毎年度末3月31日現在

区分 年度	市税 (千円)	市税平均負担		市税の内訳					
		市税平均負担		市民税 (千円)	市民税平均負担		固定資産税 (千円)	固定資産税平均負担	
		一人当たり (円)	一世帯当たり (円)		一人当たり (円)	一世帯当たり (円)		一人当たり (円)	一世帯当たり (円)
R5年度調定	3,560,932	98,178	221,782	1,450,602	39,995	90,346	2,110,330	58,184	131,436
R6年度調定	3,550,501	98,696	218,735	1,416,287	39,370	87,253	2,134,214	59,327	131,482
R7年度調定	3,868,475	108,136	236,373	1,645,971	46,010	100,573	2,222,504	62,126	135,800

※市民税(法人を除く)及び固定資産税(交付金、納付金を除く)は、現年度分を計上

市税の平均負担年度別比較表

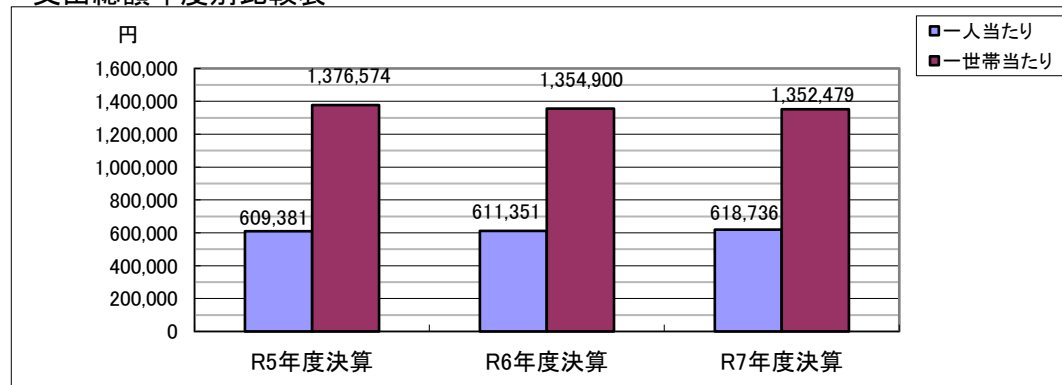


支出総額年度別比較表

区分 年度	支出額 (千円)	平均額	
		一人当たり (円)	一世帯当たり (円)
R5年度決算	22,102,267	609,381	1,376,574
R6年度決算	21,992,739	611,351	1,354,900
R7年度決算	22,134,670	618,736	1,352,479

※R7年度決算は見込額

支出総額年度別比較表



市有財産の状況

令和8年3月31日現在

この表は、市が所有する財産の内訳をまとめています。

土地及び建物

区分	行政財産		普通財産	
	土地 (地積)㎡	建物 (延) ㎡	土地 (地積)㎡	建物 (延) ㎡
本庁舎	7,248	8,603		
支所	1,047	706		
公共用財産	小学校	137,051	33,367	
	中学校	82,792	16,842	
	公営住宅	83,607	46,579	
	公園	237,230	333	
	その他	531,950	44,641	
古墳	7,317	66		
山林			24,556	
その他			32,332	337
計	1,088,242	151,137	56,888	337

主な物品

(単位:台)

区分	台数	摘要
乗用自動車	16	うちハイブリッドカー7台 うち低公害車6台
貨物自動車	13	うち低公害車7台
マイクロバス	2	
消防自動車	36	うち低公害車1台
消防指令車	1	うち低公害車1台
消防広報車	1	
交通パトロール車	1	うち低公害車1台
道路パトロール車	1	うち低公害車1台
軽自動車 乗用	36	うちハイブリッドカー5台 うち低公害車22台
軽自動車 貨物	14	うち低公害車3台
単車	9	
フォークリフト	1	
計	131	

有価証券

(単位:千円)

区分	額面金額
熊本放送株券	140
計	140

出資による権利

市は、一定の事業を営む法人又は組合に対する設立の助成又は財産的援助の目的や、財産保有の手段として特定の法人又は組合にその資本金や基金の一部として出資しています。

令和8年3月31日現在（単位：千円）

区分	額面金額
熊本県栽培漁業協会	2,825
熊本県農業信用基金協会	3,630
熊本県信用保証協会	25,700
熊本県漁業信用基金協会	5,600
熊本県畜産開発公社	170
熊本県中小企業設備貸与公社	170
熊本県農業共済組合連合会	960
宇土市社会福祉事業団	3,000
熊本県農地管理公社	379
熊本県林業公社	100
熊本県中小企業振興公社	260
熊本県農業後継者育成基金	2,349
熊本県林業従事者育成基金	2,180
熊本県角膜・腎臓バンク協会	1,815
緑川森林組合	3,070
熊本さわやか長寿財団	1,814
砂防フロンティア整備推進機構	34
熊本県暴力追放協議会	840
熊本県雇用環境整備協会	3,300
熊本テクノポリス財団	1,000
熊本県環境整備事業団	27
宇土市土地開発公社	1,000
宇城ふるさと市町村圏基金	199,992
地方公共団体金融機構	2,500
熊本県漁業信用基金協会	32
上天草・宇城水道企業団	1,587,711
計	1,850,458

基金の状況

市は、特定の目的のために財産を維持し、資金を積み立て、又は定額の資金を運用するため、次の基金を積み立てています。基金には、安定した財政運営が可能となる効果があります。

令和8年3月31日現在（単位：千円）

区分	金額	
財政調整基金	3,586,171	
減債基金	654,216	
その他特定目的基金	3,990,717	
内訳	地域福祉基金	93,215
	国民健康保険財政調整基金	13,232
	まちづくり基金	26,300
	ふるさとづくり基金	16,792
	青少年健全育成基金	6,900
	美術品等取得基金	384
	芸術文化振興基金	10,473
	入学準備祝金給付基金	16,760
	敬老福祉基金	9,888
	庁舎建設等基金	664,748
	スポーツ振興基金	7,131
	中山間ふるさと・水と土保全基金	10,215
	宇土マリーナ施設整備基金	2,895
	浄化槽設置事業基金	0
	介護保険基金	819,755
	老人福祉センター施設整備基金	4,572
	地域資源を活用した作品展示施設等整備基金	3,511
	地域環境整備基金	0
	市有施設整備基金	1,678,578
	森林環境譲与税基金	7,502
健康福祉館施設整備基金	0	
ふるさと宇土応援基金	597,866	
平成28年熊本地震復興基金	0	
新型コロナウイルス感染症金融対策基金	0	
新型コロナウイルス感染症対策農林漁業経営安定支援基金	0	
計	8,231,104	

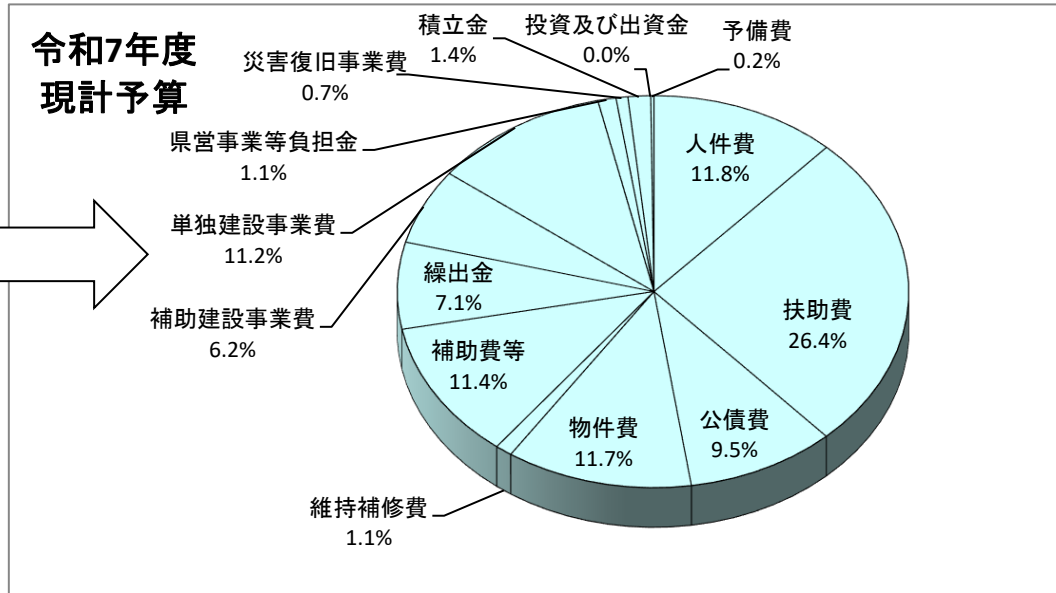
※ 財政調整基金は、年度間の調整を行い、財政の健全な運営を図ることを目的とするものです。

※ 減債基金は、市債の返還（公債費）の財源として積み立てているものです。その他、特定目的金として、その設置目的のみの事業財源として積み立てている基金があります。

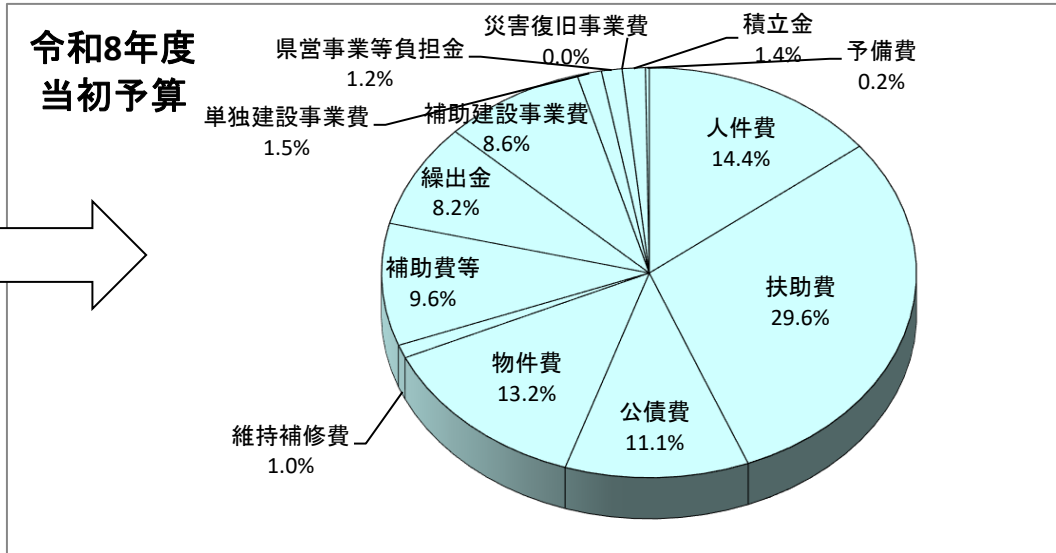
令和7年度現計予算及び現年度予算一般会計性質別分析表

この表は、令和7年度の現計予算(予算の補正を行った後の予算)と令和8年度の予算を、経費の性質別に分類しています。

1 人件費	2,935,966
2 扶助費	6,552,979
3 公債費	2,346,650
4 物件費	2,917,227
5 維持補修費	265,314
6 補助費等	2,838,213
7 繰出金	1,775,212
8 補助建設事業費	1,546,371
9 単独建設事業費	2,778,558
10 県営事業等負担金	284,351
11 災害復旧事業費	185,338
12 積立金	353,631
13 投資及び出資金	0
14 予備費	50,000
合計	24,829,810



1 人件費	3,090,931
2 扶助費	6,338,930
3 公債費	2,381,025
4 物件費	2,820,265
5 維持補修費	222,713
6 補助費等	2,061,722
7 繰出金	1,754,663
8 補助建設事業費	1,836,869
9 単独建設事業費	316,365
10 県営事業等負担金	266,509
11 災害復旧事業費	1,177
12 積立金	298,831
13 予備費	50,000
合計	21,440,000



※端数処理のため、グラフにある数値の合計が100%にならない場合があります。

用語解説

財政状況報告書で使用している財政に関する専門用語の説明をしています。

項目	説明
市税	市が課税する税で、「市民税」、「固定資産税」、「軽自動車税」、「市たばこ税」の合計です。
地方譲与税	国が国税として徴収し、一定の基準により地方公共団体に譲与されるものです。 なお、対象となる国税は、地方揮発油譲与税や自動車重量税等があります。
地方交付税	次の2つの目的で国税の収入を一定の割合で地方公共団体に配布するものです。 ①地方公共団体間の財政力格差の調整 ②国の事務の執行や行政水準確保のために要する財源を確保するため
国庫支出金	国から地方公共団体に支出される「補助金」「負担金」「委託金」です。
県支出金	県から県内市町村に支出される「補助金」「負担金」「委託金」です。
市債	市が銀行や国等から借り入れた借金です。将来にわたる負担の平準化のためにも、市は市債を借り入れています。
議会費	市議会の運営、議員の報酬や調査活動に使われる費用です。
総務費	全般的な管理事務、徴税、選挙、財務事務、職員の人件費、広報誌の発行等に要する費用です。
民生費	子育て支援や高齢者福祉等、市民の生活と社会生活の保障(社会福祉等)に使われる費用です。
衛生費	市民の健康管理、ごみの収集や処理等、市民が健康で衛生的な生活を送るために使われる費用です。
農林水産業費	農林水産業の指導育成や支援、生産基盤整備等、農業、漁業、林業の振興に使われる費用です。
商工費	商工業の支援やイベント等、商業や工業の振興、観光事業等に使われる費用です。
土木費	道路、公園の整備や市営住宅の建設・市街地再開発等に使われる費用です。
消防費	消防団の運営、防火水槽や防災行政無線の整備等、火災や自然災害への対策等に使われる費用です。
教育費	小・中学校や幼稚園の運営、学校建設等の教育環境の整備や生涯学習の支援等のために使われる費用です。
公債費	市債を返済するための経費です。
行政財産	市が行政上の目的のために所有しているもので、庁舎など市がその事務や事業に直接使用するものと、市道など市民が使用するものなどがあります。
普通財産	行政財産以外の一切の市有財産をいいます。普通財産は、特定の行政目的に直ちに用いられることはありません。