

【質問3】よく連携している事業所は(最大3つまで) 事業所×事業所

事業所	病院	一般診療所	歯科診療所	薬局	訪問看護	居宅介護支援事業所	介護老人福祉施設	介護老人保健施設	訪問介護	通所リハ介護事業所	短期入所	包括支援センター	行政	その他	未回答
診療所・病院	11	5	2	6	11	13	2	4	3	4	1	9	4	0	0
歯科	5	1	1	1	0	0	1	1	0	0	0	0	0	0	0
薬局	4	1	0	1	1	6	3	1	1	0	0	1	0	0	0
訪問看護	24	15	0	8	7	32	5	5	22	15	2	15	3	0	0
居宅介護支援事業所	24	4	8	5	22	7	6	6	20	23	9	11	6	3	2
包括支援センター	10	5	0	0	1	3	0	0	1	7	0	0	4	1	0
介護老人保健施設	3	1	1	0	1	3	0	0	1	2	1	1	1	0	0
小規模多機能事業所	4	2	0	2	1	2	0	2	0	0	0	6	3	0	0
有料老人ホーム	4	1	4	3	3	7	0	0	1	3	0	1	2	1	0
小計	89	35	16	26	47	73	17	19	49	54	13	44	23	5	2
割合	17.4%	6.8%	3.1%	5.1%	9.2%	14.3%	3.3%	3.7%	9.6%	10.5%	2.5%	8.6%	4.5%	1.0%	0.4%

<分析>

よく連携している事業所は病院が最も多く(17.4%)、次いで居宅介護支援事業所(14.3%)、通所リハ等介護サービス事業所(10.5%)、訪問看護(9.2%)の順に多かった。順位は前回アンケートと同様であった。居宅介護支援事業所とよく連携をしていると感じている事業所も多く、病院・居宅介護支援事業所が連携の中心となっていると思われる。

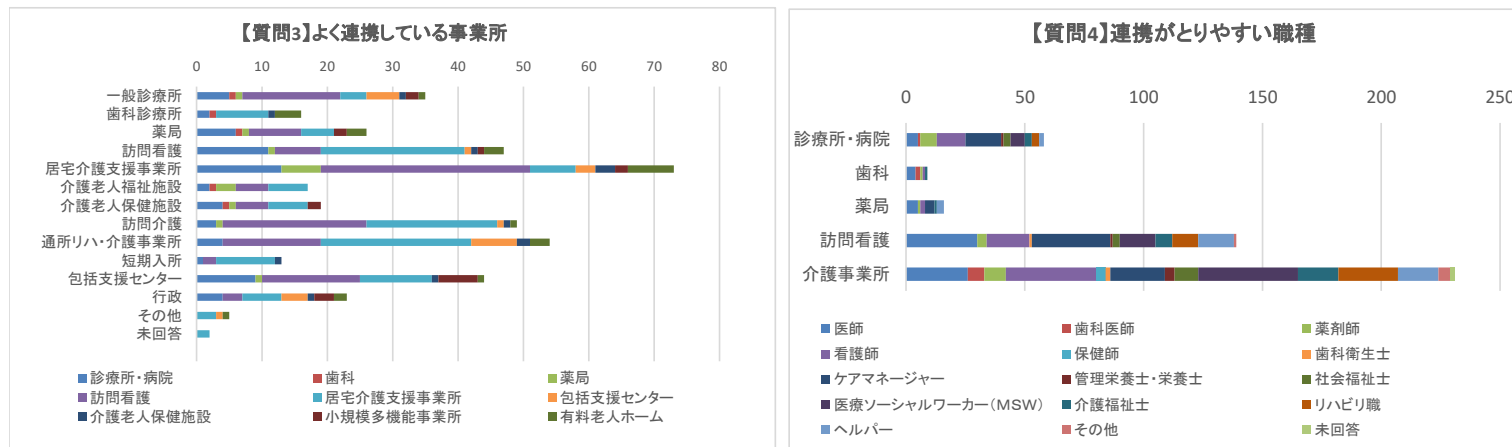
【質問4】連携がとりやすい職種は(最大3つまで) 事業所×職種

事業所	医師	歯科医師	薬剤師	看護師	保健師	歯科衛生士	ケアマネジャー	管理栄養士・栄養士	社会福祉士	医療ソーシャルワーカー(MSW)	介護福祉士	リハビリ職	ヘルパー	その他	未回答
診療所・病院	5	1	7	12	0	0	15	1	3	6	3	3	2	0	0
歯科	4	2	1	1	0	0	0	0	0	0	1	0	0	0	0
薬局	5	0	1	2	0	0	4	0	0	0	1	0	3	0	0
訪問看護	30	0	4	18	0	1	33	1	3	15	7	11	15	1	0
介護事業所	26	7	9	38	4	2	23	4	10	42	17	25	17	5	2
小計	70	10	22	71	4	3	75	6	16	63	29	39	37	6	2
割合	15.5%	2.2%	4.9%	15.7%	0.9%	0.7%	16.6%	1.3%	3.5%	13.9%	6.4%	8.6%	8.2%	1.3%	0.4%

<分析>

連携がとりやすい職種は、ケアマネジャー(16.6%)、看護師(15.7%)、医師(15.5%)の割合が多かった。

医療機関・歯科・薬局からは医師や看護師等の医療職種の回答がやや多く、介護保険事業所からは、MSW、看護師の回答が多かった。介護保険事業所では、前回調査時は「医師」の回答が1.8%であったが、今回は11.3%と増加し、連携が図れてきている状況がうかがえる。



【質問6】連携がとりにくいと感ずる事業所は(最大3つまで) (事業所×事業所)

アンケート回答機関	病院	一般診療所	歯科診療所	薬局	訪問看護	居宅介護支援事業所	介護老人福祉施設	介護老人保健施設	訪問介護	通所リハ介護事業所	短期入所	包括支援センター	行政	その他	未回答
診療所・病院	1	0	1	0	2	2	0	0	0	0	0	1	4	2	7
歯科	0	0	0	0	3	2	1	1	1	2	2	0	0	1	1
薬局	1	1	2	0	0	0	0	1	1	1	1	0	1	1	2
訪問看護	8	5	6	2	0	0	2	2	1	0	1	2	11	5	5
介護保険事業所	24	22	12	14	3	1	1	2	1	2	1	3	3	5	14
小計	34	28	21	16	8	5	4	6	4	5	5	6	19	14	29
割合	16.7%	13.7%	10.3%	7.8%	3.9%	2.5%	2.0%	2.9%	2.0%	2.5%	2.5%	2.9%	9.3%	6.9%	14.2%

【質問7】連携がとりにくいと感ずる職種は(最大3つまで) (事業所×職種)

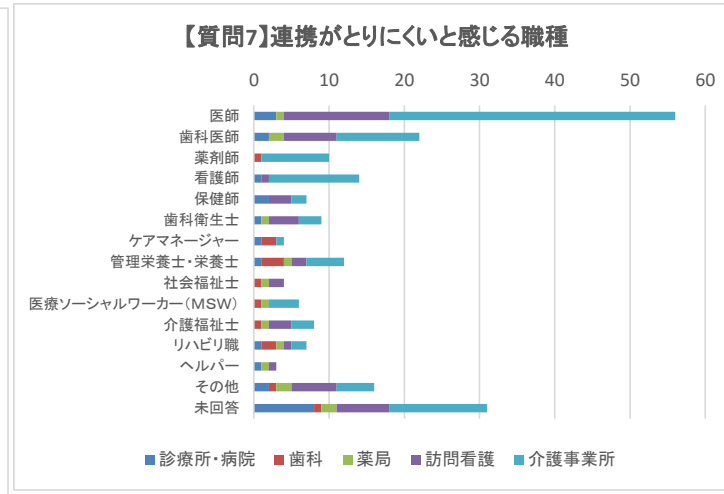
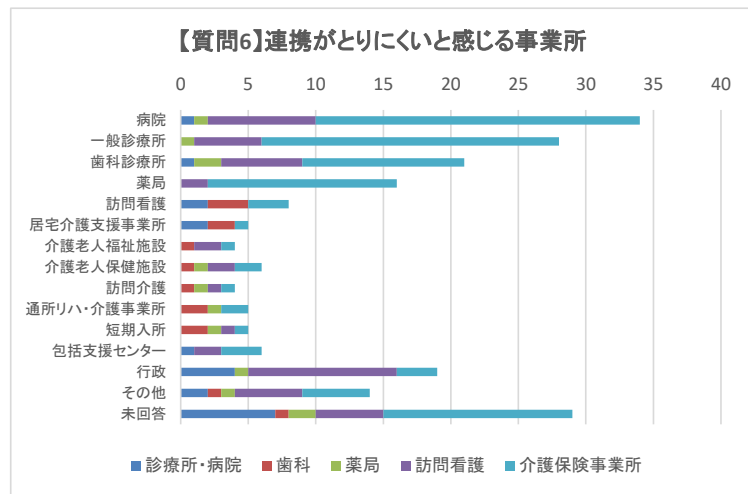
アンケート回答機関	医師	歯科医師	薬剤師	看護師	保健師	歯科衛生士	ケアマネジャー	管理栄養士・栄養士	社会福祉士	医療ソーシャルワーカー(MSW)	介護福祉士	リハビリ職	ヘルパー	その他	未回答
診療所・病院	3	2	0	1	2	1	1	1	0	0	0	1	1	2	8
歯科	0	0	1	0	0	0	2	3	1	1	1	2	0	1	1
薬局	1	2	0	0	0	1	0	1	1	1	1	1	1	2	2
訪問看護	14	7	0	1	3	4	0	2	2	0	3	1	1	6	7
介護事業所	38	11	9	12	2	3	1	5	0	4	3	2	0	5	13
小計	56	22	10	14	7	9	4	12	4	6	8	7	3	16	31
割合	26.8%	10.5%	4.8%	6.7%	3.3%	4.3%	1.9%	5.7%	1.9%	2.9%	3.8%	3.3%	1.4%	7.7%	14.8%

<分析>

連携がとりにくいと感ずる事業所は、病院(16.7%)、一般診療所(13.7%)が多く、続いて、歯科(10.3%)、行政(9.3%)、薬局(7.8%)と医療機関が多かった。

連携がとりにくいと感ずる職種は、医師(26.8%)、歯科医師(10.5%)、薬剤師(6.7%)と、医療系職種が多かった。

連携のとりにくい理由として「時間調整が困難」「コロナにおいて多忙で、相談・連携の時間を取ってもらえないことがあった」「敷居が高い」等があり、医療機関等への苦手意識と、コロナ禍等での多忙な状況を把握したうえで遠慮してしまう状況がうかがえる。



【質問10】 今後もっと連携を図りたい事業所は(最大3つまで) (事業所×事業所)

アンケート回答機関	病院	一般診療所	歯科診療所	薬局	訪問看護	居宅介護支援事業所	介護老人福祉施設	介護老人保健施設	訪問介護	通所リハ介護事業所	短期入所	包括支援センター	行政	その他	未回答
診療所・病院	5	3	2	3	8	7	5	3	4	2	0	4	7	1	8
歯科	1	1	0	0	1	3	2	1	1	0	0	2	0	1	3
薬局	3	1	2	1	1	1	1	0	0	2	0	1	2	0	2
訪問看護	18	16	2	3	1	13	2	1	2	4	0	9	11	1	1
介護保険事業所	37	25	14	19	9	7	2	0	3	2	0	13	15	1	5
小計	64	46	20	26	20	31	12	5	10	10	0	29	35	4	19
割合	19.3%	13.9%	6.0%	7.9%	6.0%	9.4%	3.6%	1.5%	3.0%	3.0%	0.0%	8.8%	10.6%	1.2%	5.7%

<分析>

今後もっと連携を図りたい事業所として病院(19.3%)が最も多く挙げられ、次いで診療所(13.9%)、行政(10.6%)の順となった。

前回調査時同様に訪問看護、介護事業所が、病院・診療所との連携推進を希望していることが伺われた。

また、地域包括支援センターの割合は下がってきていることから、各事業所共に連携が図れてきているのではと考えられる。

