

# 経営比較分析表（令和2年度決算）

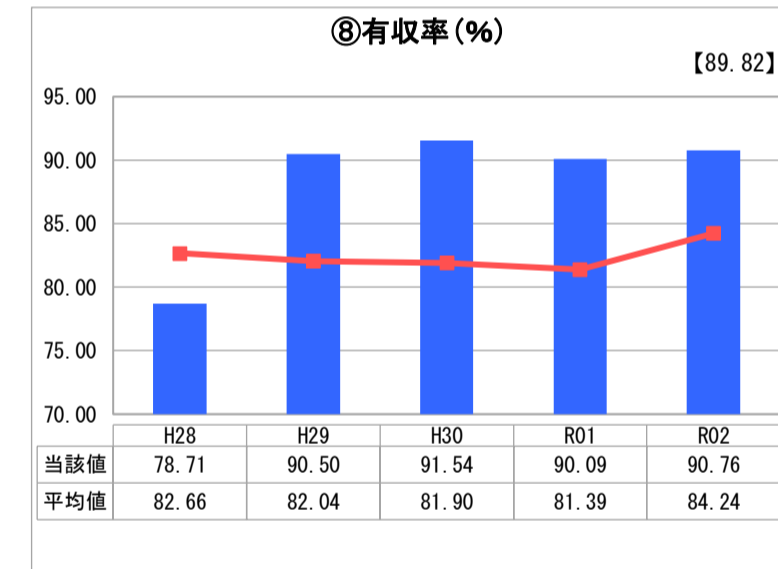
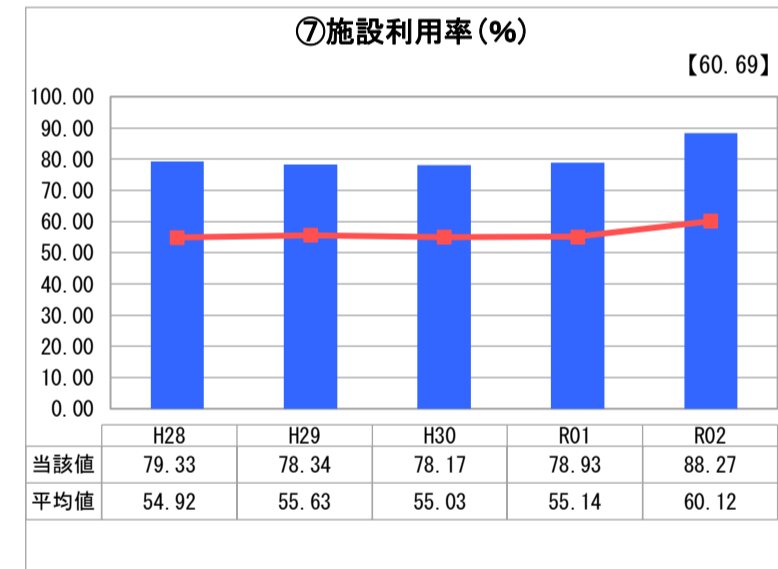
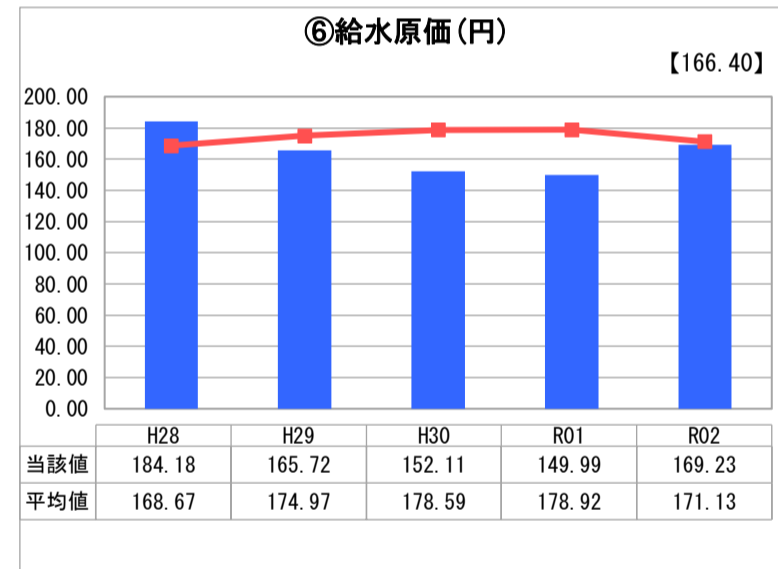
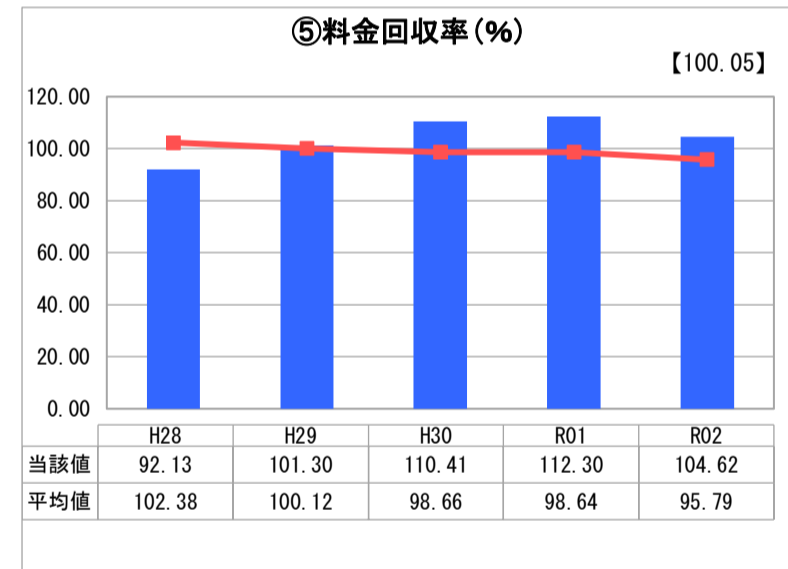
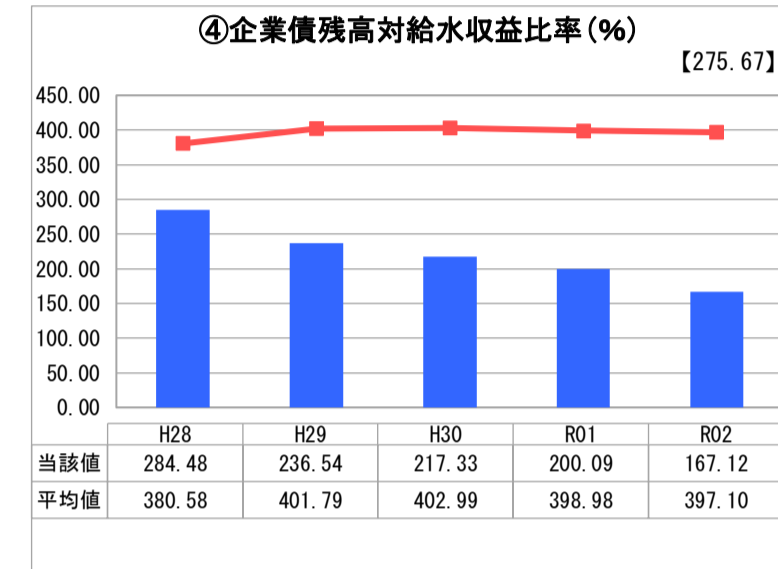
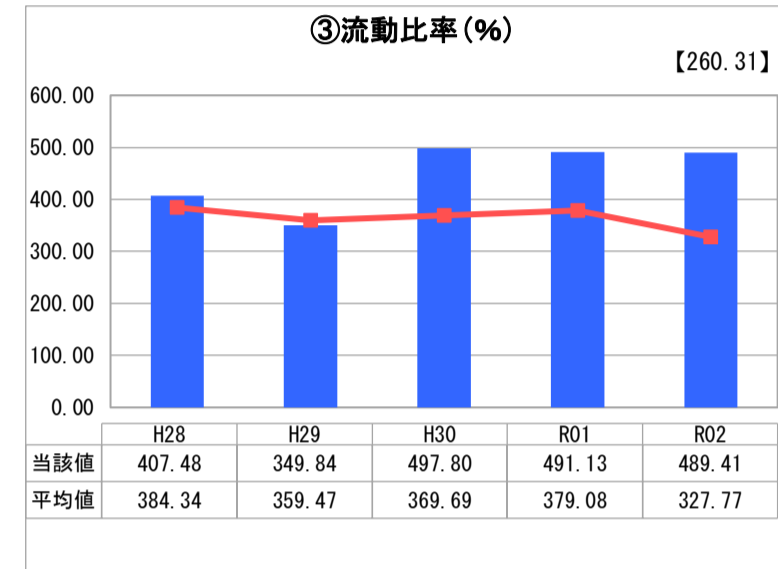
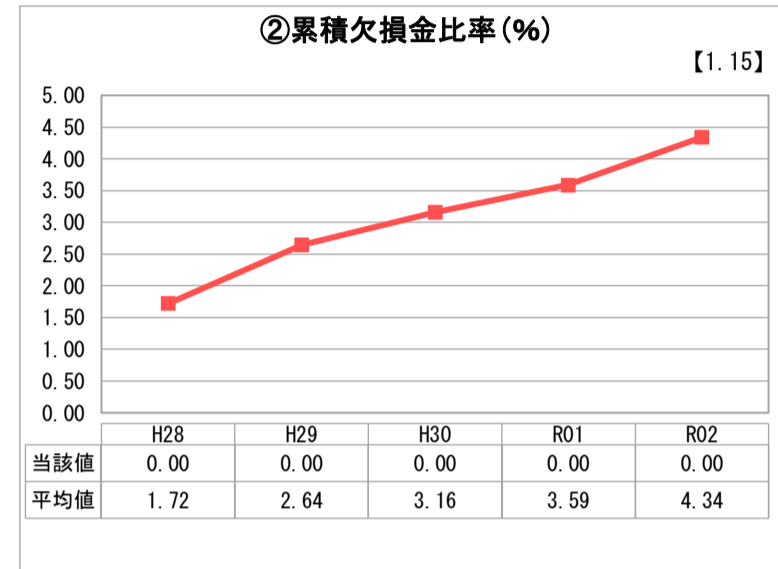
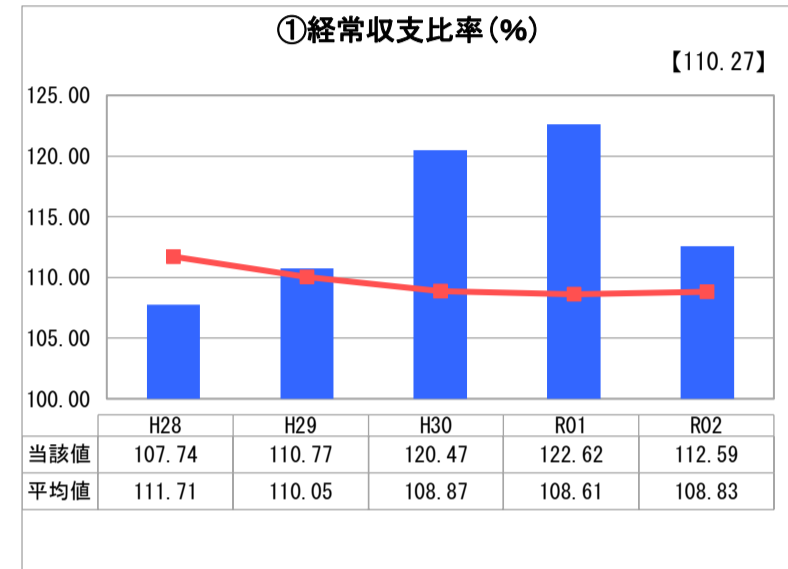
熊本県 宇土市

業務名	業種名	事業名	類似団体区分	管理者の情報
法適用	水道事業	末端給水事業	A5	非設置
資金不足比率(%)	自己資本構成比率(%)	普及率(%)	1か月20m <sup>3</sup> 当たり家庭料金(円)	
-	72.58	83.96	3,780	

人口(人)	面積(km <sup>2</sup> )	人口密度(人/km <sup>2</sup> )
36,923	74.30	496.94
現在給水人口(人)	給水区域面積(km <sup>2</sup> )	給水人口密度(人/km <sup>2</sup> )
30,865	24.85	1,242.05

グラフ凡例	
■	当該団体値(当該値)
—	類似団体平均値(平均値)
□	令和2年度全国平均

## 1. 経営の健全性・効率性



## 分析欄

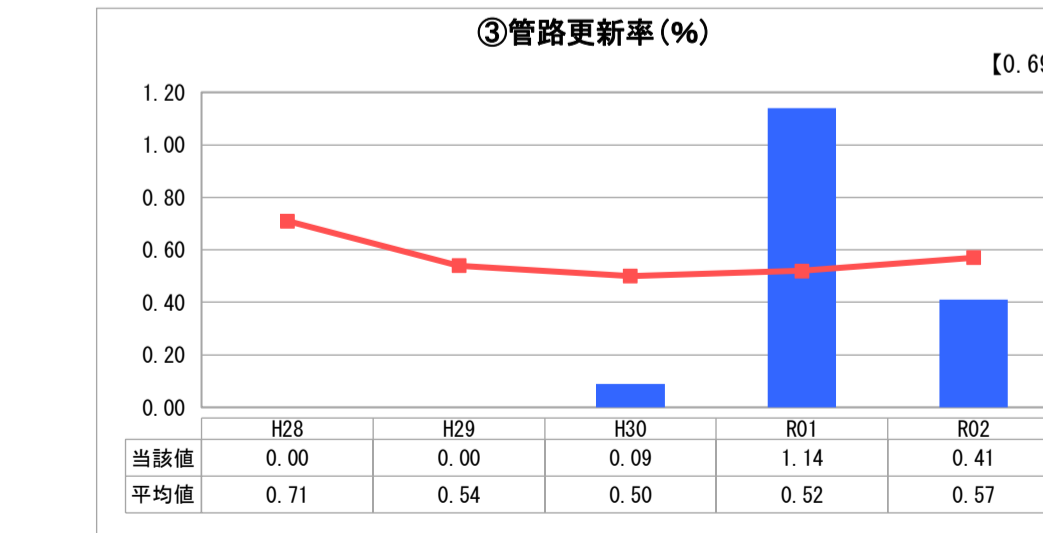
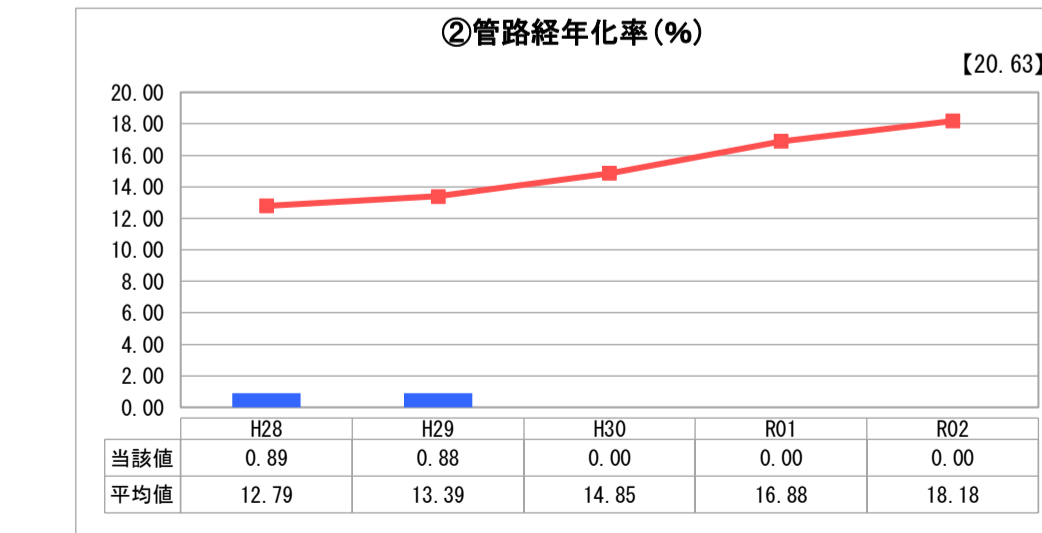
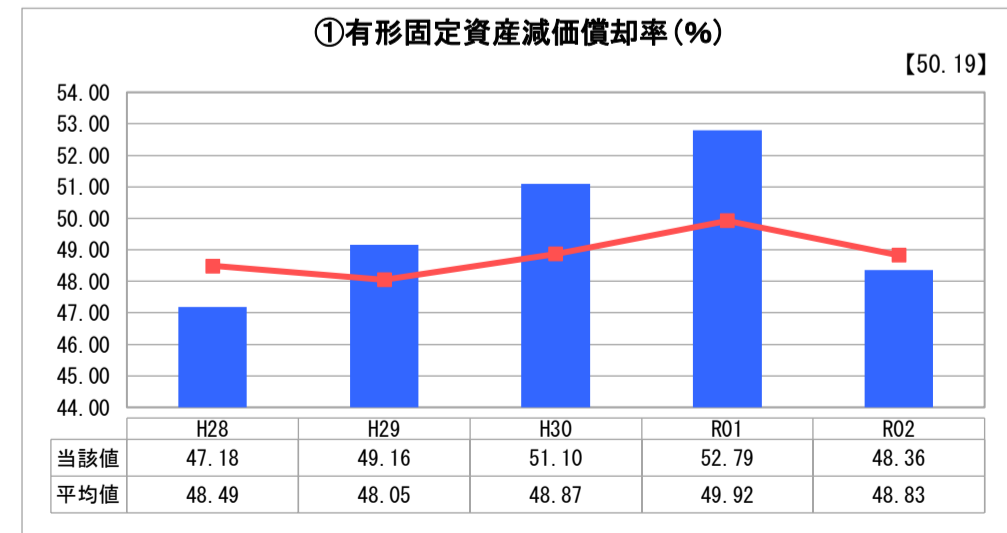
### 1. 経営の健全性・効率性について

①② 経常収支比率は100%を上回っており、累積欠損金もないことから、健全な経営を維持している。  
 ③ 流動比率は489.41%で、100%を上回っており、類似団体よりも高い水準であり現金は十分確保され、健全性は保たれている。しかし、公共下水道事業からの徴収委託費に依存している部分があるため料金収入で賄えていくことが望ましい。  
 ④ 企業債残高対給水収益比率は、近年発行抑制に努めた結果、着実に減少傾向にあるとともに、類似団体より低い水準を維持している。  
 ⑤ 料金回収率は100%を上回っており、類似団体と比較しても高い水準である。今後は更新投資等に充てる財源を確保しつつ、健全経営に努める。  
 ⑥ 給水原価は169.23円で、類似団体より低い水準を維持している。  
 ⑦ 施設利用率は類似団体より高い水準である。今後人口減少に伴い施設利用率の減少が見込まれることから、広域連携による施設規模の縮小など検討していく必要がある。  
 ⑧ 有収率は90.76%で、類似団体と比較すると高い水準となっている。平成28年度の低い水準となっているのは、熊本地震により減免措置を行ったためである。

### 2. 老朽化の状況について

① 有形固定資産減価償却率は類似団体とほぼ同じ水準となっている。今後更新時期を迎える管路及び施設が増加する傾向となる。  
 ② 管路経年化率は0%と法定年数を超えた管路は発生していない。類似団体と比較しても数値が低く適切な更新を行っている。また、令和2年度に策定したアセットマネジメント計画に基づき、計画的に管路更新を進めていく。  
 ③ 管路更新率は類似団体と比較すると低い水準となっている。今後老朽化が進むことが見込まれるため、計画的に管路更新を行っていく。

## 2. 老朽化の状況



## 全体総括

令和2年度に簡易水道事業を上水道事業に統合し、水道料金においても見直しを行ったため、現状では経営の健全性は確保している。  
 また、計画的な施設更新と財源確保を目的とした長期の更新計画を定めたアセットマネジメントを策定した。  
 今後は将来の水需要に見合った適正な施設規模への更新に取り組み、引き続き健全経営に努めていく。