

宇土市公告 第 19 号

熊 本 県 宇 土 市  
財 政 白 書

平成 24 年 6 月 1 日 発行

# 財 政 白 書 目 次

・まえがき	1
1. 一般会計の収入及び支出の概況	
平成24年度一般会計当初予算款別表	2
平成23年度下半期における補正予算の状況	3
平成23年度一般会計現計予算款別表	4
平成23年度一般会計収支状況調	5
2. 公営事業等の経理の概要	
平成23年度特別会計収支状況調	6
3. 住民の負担の状況	
住民の負担状況	7
4. 財産、地方債及び一時借入金の状況	
地方債の状況, 一時借入金の状況	8
市有財産の状況	9
5. その他	
出資による権利, 基金の状況	10
平成23年度現計予算及び現年度予算一般会計性質別分析表	11
用語解説	12

## ま え が き

この「財政白書」は、市民の皆さんに市財政の状況をお知らせすることによって、市財政の実態と市の主要施策等についてご理解を深めていただき、今後の市政の発展についてご協力を得るため、市の条例に基づいて年2回定期的に公表しているものです。

今回は、平成24年度の当初予算と平成23年度下半期の補正予算の概要及び予算の執行状況等について、そのあらましをお知らせします。

平成24年6月1日

宇土市長 元松茂樹

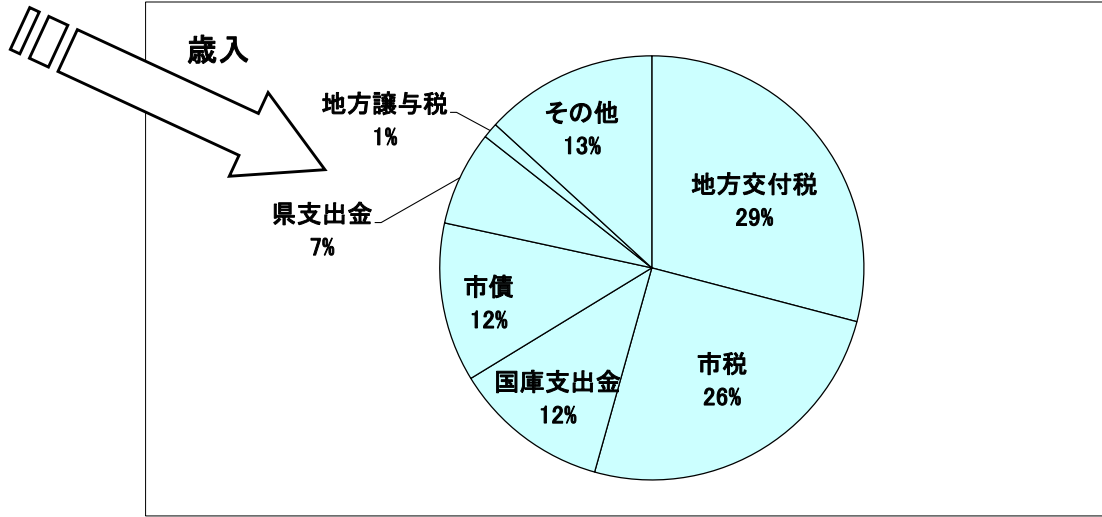
# 平成24年度一般会計当初予算款別表

平成24年4月1日現在

市の予算のおおまかな構成がわかるように、一般会計の当初予算を、予算上の大分類である「款」ごとに分類しています。

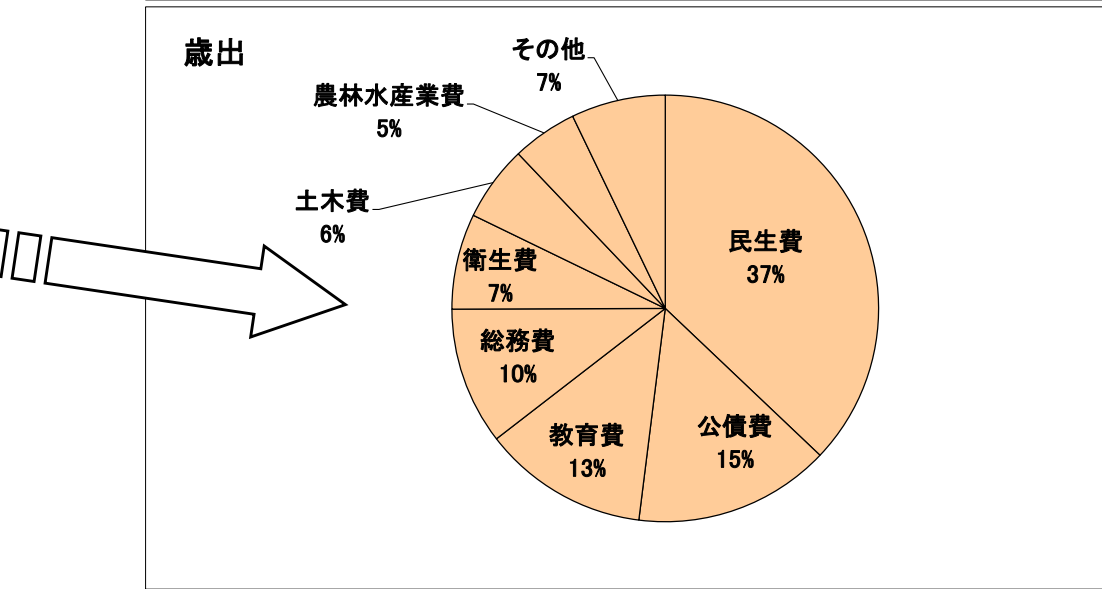
歳入 (単位:千円)

地方交付税	4,030,000
市税	3,499,973
国庫支出金	1,652,277
市債	1,680,400
県支出金	1,000,873
地方譲与税	163,101
その他	1,828,376
利子割交付金	9,200
配当割交付金	3,600
株式譲渡所得割交付金	1,300
地方消費税交付金	314,200
ゴルフ場利用税交付金	11,000
自動車取得税交付金	22,400
地方特例交付金	5,030
交通安全対策特別交付金	7,000
分担金及び負担金	252,997
使用料及び手数料	253,171
財産収入	7,830
寄附金	1,014
繰入金	405,372
繰越金	1
諸収入	534,261
合計	13,855,000



歳出 (単位:千円)

民生費	5,138,087
公債費	2,063,622
教育費	1,738,831
総務費	1,443,237
衛生費	1,003,670
土木費	792,048
農林水産業費	685,583
その他	989,922
議会費	191,457
商工費	294,355
消防費	484,097
災害復旧費	12
諸支出金	1
予備費	20,000
合計	13,855,000



### 平成23年度下半期における補正予算の状況

市の予算は、必要に応じて増額又は減額の補正を行います。この表は、予算の補正状況をまとめたものです。

(単位:千円)

会 計 名	平成23年 10月1日 現在予算額	平成23年 12月15日 補正額(議決)	平成24年 3月19日 補正額(議決)	平成24年 3月27日 補正額(専決)	平成23年度 最終予算額
一般会計	14,343,215	100,929	520,577	▲ 22,752	14,941,969
国民健康保険特別会計	4,746,819	108,719	▲ 63,891		4,791,647
簡易水道事業特別会計	99,632		▲ 5,538		94,094
北段原土地区画整理事業特別会計	1				1
奨学基金特別会計	1,527	49			1,576
公共下水道事業特別会計	913,178		43,070		956,248
介護保険特別会計	2,828,818	1,262	349		2,830,429
漁業集落排水施設整備事業特別会計	21,233				21,233
後期高齢者医療特別会計	358,873	722	▲ 9,992		349,603
水道事業会計(収益的収入)	490,787				490,787
水道事業会計(収益的支出)	488,812		▲ 4,500		484,312
水道事業会計(資本的収入)	15,201		▲ 6,300		8,901
水道事業会計(資本的支出)	110,482		▲ 13,000	0	97,482
合 計	24,418,578	211,681	460,775	▲ 22,752	25,068,282

※地方自治体の予算は、議会の議決により定められますが、一定の要件を満たせば法の定めにより市長が専決することができます。

# 平成23年度一般会計現計予算款別表

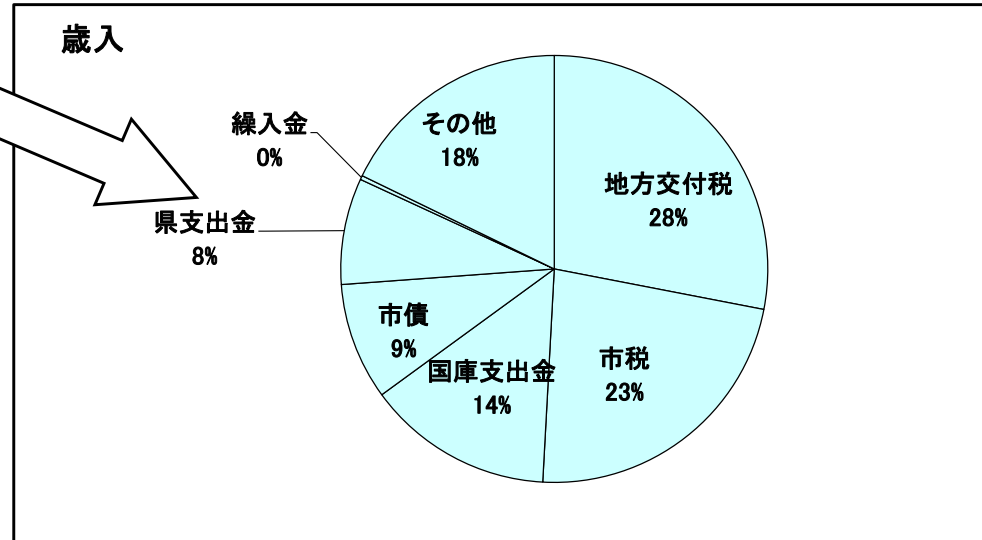
平成24年3月31日現在

歳入

(単位:千円)

地方交付税	4,189,900
市税	3,409,826
国庫支出金	2,108,138
市債	1,324,547
県支出金	1,203,409
繰入金	46,020
その他	2,660,129
その他	
地方譲与税	155,001
利子割交付金	8,700
配当割交付金	2,100
株式譲渡所得割交付金	900
地方消費税交付金	328,000
ゴルフ場利用税交付金	11,600
自動車取得税交付金	29,000
地方特例交付金	43,130
交通安全対策特別交付金	7,200
分担金及び負担金	307,749
使用料及び手数料	257,324
財産収入	99,974
寄附金	5,935
繰越金	412,392
諸収入	991,124
合計	14,941,969

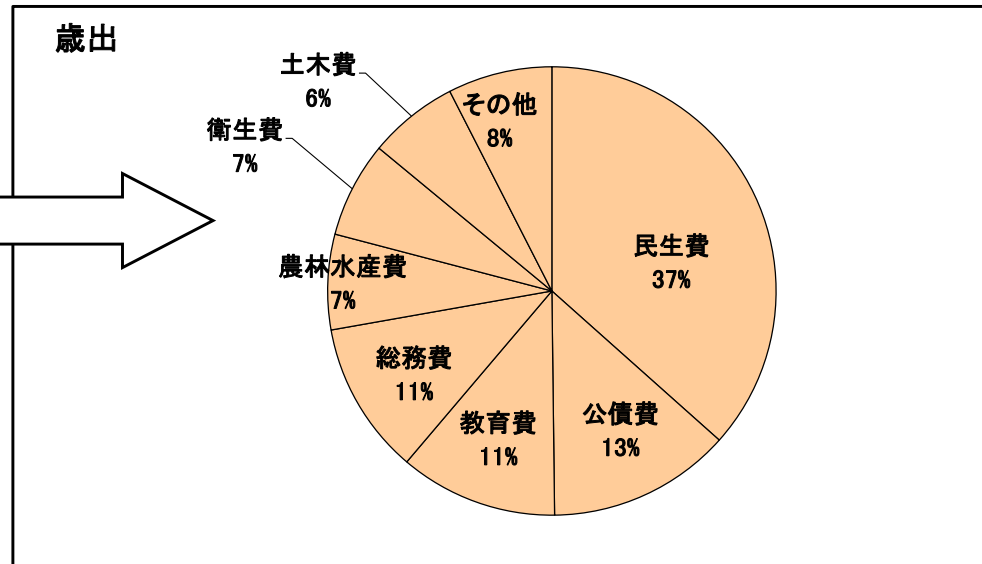
「平成23年度一般会計当初予算款別表」では当初予算を分類していますが、この表は予算の補正を行った後の予算について、予算上の大分類である「款」ごとに分類しています。



歳出

(単位:千円)

民生費	5,466,291
公債費	1,975,873
教育費	1,702,484
総務費	1,645,395
農林水産費	1,026,511
衛生費	1,032,245
土木費	969,642
その他	1,123,528
その他	
議会費	221,032
商工費	331,414
消防費	529,180
災害復旧費	21,901
諸支出金	1
予備費	20,000
合計	14,941,969



平成23年度 一般会計収支状況調

平成24年3月31日現在

この表は、予算上の大分類である「款」ごとの収入額と支出額を集計しています。

(単位:千円)

歳 入				歳 出			
款	現計予算額 A	収入済額 B	B/A (%)	款	現計予算額 A	支出済額 B	B/A (%)
1 市 税	3,409,826	3,417,071	100.2	1 議 会 費	221,032	207,372	93.8
2 地 方 譲 与 税	155,001	112,448	72.5	2 総 務 費	1,645,395	1,184,178	72.0
3 利 子 割 交 付 金	8,700	8,721	100.2	3 民 生 費	5,466,291	4,338,949	79.4
4 配 当 割 交 付 金	2,100	3,705	176.4	4 衛 生 費	1,026,511	905,845	88.2
5 株 式 譲 渡 所 得 割 交 付 金	900	1,175	130.6	5 農 林 水 産 業 費	1,032,245	450,857	43.7
6 地 方 消 費 税 交 付 金	328,000	322,703	98.4	6 商 工 費	331,414	302,280	91.2
7 ゴルフ場利用税交付金	11,600	11,815	101.9	7 土 木 費	969,642	393,620	40.6
8 自動車取得税交付金	29,000	23,290	80.3	8 消 防 費	529,180	490,943	92.8
9 地方特例交付金	43,130	43,130	100.0	9 教 育 費	1,702,484	1,352,340	79.4
10 地 方 交 付 税	4,189,900	4,322,188	103.2	10 災 害 復 旧 費	21,901	24,621	112.4
11 交通安全対策特別交付金	7,200	6,730	93.5	11 公 債 費	1,975,873	1,883,428	95.3
12 分担金及び負担金	307,749	244,382	79.4	12 諸 支 出 金	1	0	0.0
13 使用料及び手数料	257,324	227,613	88.5	13 予 備 費	20,000	0	0.0
14 国 庫 支 出 金	2,108,138	1,650,785	78.3				
15 県 支 出 金	1,203,409	710,957	59.1				
16 財 産 収 入	99,974	101,668	101.7				
17 寄 附 金	5,935	5,787	97.5				
18 繰 入 金	46,020	45,572	99.0				
19 繰 越 金	412,392	412,393	100.0				
20 諸 収 入	991,124	861,423	86.9				
21 市 債	1,324,547	131,805	10.0				
<b>歳 入 合 計</b>	<b>14,941,969</b>	<b>12,665,361</b>	<b>84.8</b>	<b>歳 出 合 計</b>	<b>14,941,969</b>	<b>11,534,433</b>	<b>77.2</b>

## 平成23年度 特別会計収支状況調

特別会計とは、特定の事業を行う場合又は特定の収入で事業を行う場合に、経理を他の会計と区別する必要があるため、法律や条例に基づいて設置しているものです。この表では、特別会計の予算と収支をまとめました。

平成24年3月31日現在  
(単位:千円)

特 別 会 計 名		現 計 予 算 額	収 入 済 額	収 入 率 (%)	支 出 済 額	執 行 率 (%)
国民健康保険特別会計		4,791,647	3,929,801	82.0	4,402,346	91.9
簡易水道事業特別会計		94,094	77,337	82.2	70,600	75.0
北段原土地区画整理事業特別会計		1	0	0.0	0	0.0
奨学基金特別会計		1,576	1,468	93.1	1,100	69.8
公共下水道事業特別会計		956,248	697,210	72.9	812,741	85.0
介護保険特別会計		2,830,429	2,255,719	79.7	2,472,130	87.3
漁業集落排水施設整備事業特別会計		21,233	4,668	22.0	14,019	66.0
後期高齢者医療特別会計		349,603	221,121	63.2	306,996	87.8
水道事業	収益的収入	490,787	483,153	98.4		
	収益的支出	484,312				
	資本的収入	8,901	9,382	105.4		
	資本的支出	97,482				



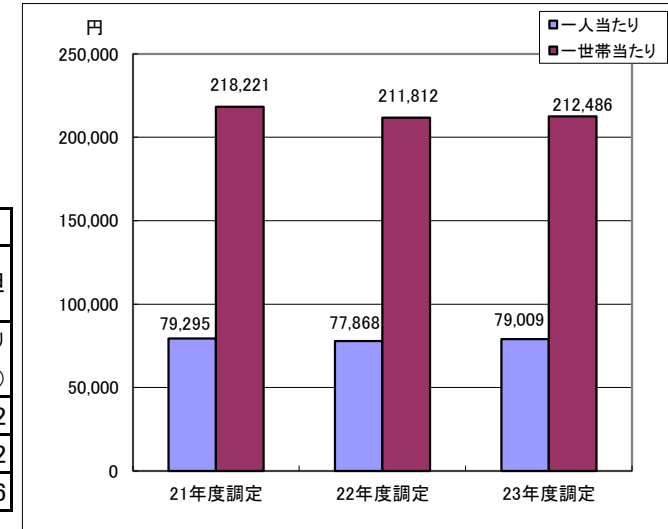
## 住 民 の 負 担 状 況

市が課税する税金(市民税・固定資産税)の一世帯当たり、又は一人当たりの平均負担額を説明します。

年度別	区分	員数
21	人口 (人)	38,300
	世帯	13,917
22	人口 (人)	38,324
	世帯	14,089
23	人口 (人)	38,095
	世帯	14,165

\* 人口及び世帯数は、毎年度末3月31日現在

市税の平均負担年度別比較表



区分 年度	市税 (千円)	市税平均負担		市税の内訳					
		市税平均負担		市民税 (千円)	市民税平均負担		固定資産税 (千円)	固定資産税平均負担	
		一人当たり (円)	一世帯当たり (円)		一人当たり (円)	一世帯当たり (円)		一人当たり (円)	一世帯当たり (円)
21年度調定	3,036,987	79,295	218,221	1,297,049	33,866	93,199	1,739,938	45,429	125,022
22年度調定	2,984,216	77,868	211,812	1,219,682	31,826	86,570	1,764,534	46,043	125,242
23年度調定	3,009,860	79,009	212,486	1,223,288	32,112	86,360	1,786,572	46,898	126,126

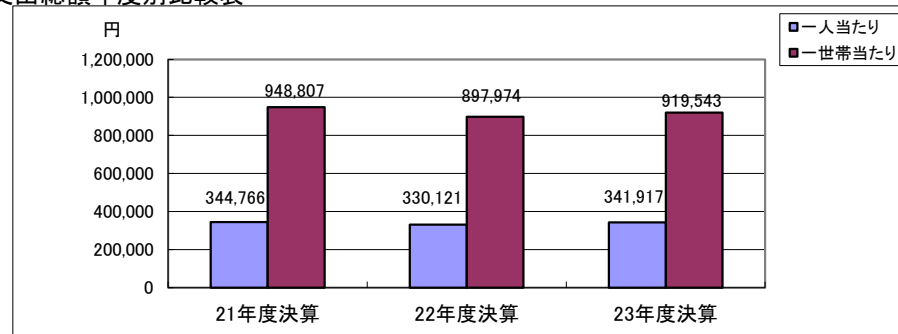
\* 市民税(法人を除く)及び固定資産税(交付金, 納付金を除く)は、現年度分を計上。

支出総額年度別比較表

区分 年度	支出額 (千円)	平均額	
		一人当たり (円)	一世帯当たり (円)
21年度決算	13,204,553	344,766	948,807
22年度決算	12,651,557	330,121	897,974
23年度決算	13,025,330	341,917	919,543

※23年度決算は、見込額。

支出総額年度別比較表



### 地方債の状況

地方債(市の借金)の残高と借入先の一覧です。

普通会計 平成23年度末現在高 (単位:千円)

借入先	現在高	備考
1 政府資金	8,689,493	
(1)財政融資資金	7,648,960	
(2)郵貯資金	375,073	
(3)簡保資金	665,460	
2 市場公募債	600,000	
3 銀行	3,951,614	
4 その他の金融機関	929,939	
5 保険会社等	246,620	
6 地方公共団体金融機構	1,812,851	
7 共済等	84,558	
8 国の予算貸付	0	
9 その他	16,464	
合計	16,331,539	

### 一時借入金の状況

「一時借入金」とは、市の資金を運用する際に一時的に資金が不足した時に、金融機関から借り入れるお金です。

平成23年10月1日～平成24年3月31日 (単位:千円)

借入先	金額(千円)	利率	借入期間
	H23年度については、一時借入金なし		
合計	0		

## 市有財産の状況

この表は、市が所有する財産の内訳をまとめています。

### 土地及び建物

区 分	行 政 財 産		普 通 財 産	
	土 地 (地積) m <sup>2</sup>	建 物 (延) m <sup>2</sup>	土 地 (地積) m <sup>2</sup>	建 物 (延) m <sup>2</sup>
本 庁 舎	6,552	5,413		
支 所	2,201	737		
教 育 委 員 会	2,025	802		
公 共 用 財 産	小 学 校	135,816	33,360	
	中 学 校	84,201	17,186	
	公 営 住 宅	85,716	45,379	
	公 園	215,207	544	
	そ の 他	565,963	45,520	
古 墳	1,539	66		
山 林			24,556	
そ の 他			27,295	337
計	1,099,220	149,007	51,851	337

平成24年3月31日現在  
(単位:台)

### 主な物品

区 分	台数	摘 要
乗 用 自 動 車	15	うちハイブリッドカー4台 うち低公害車8台
貨 物 自 動 車	13	うち低公害車4台
マ イ ク ロ バ ス	3	
消 防 自 動 車	37	
消 防 指 令 車	1	
消 防 広 報 車	1	
交 通 パ ト ロ ー ル 車	1	うち低公害車1台
道 路 パ ト ロ ー ル 車	1	うち低公害車1台
清 掃 用 特 殊 車 両	0	
軽 自 動 車 乗 用	22	うち低公害車14台
軽 自 動 車 貨 物	7	うち低公害車3台
単 車	0	
フ ォ ー ク リ フ ト	1	
計	102	

### 有価証券

(単位:千円)

区 分	額 面 金 額
熊 本 放 送 株 券	140
計	140

## 出資による権利

市は、一定の事業を営む法人又は組合に対する設立の助成又は財産的援助の目的や、財産保有の手段として特定の法人又は組合にその資本金や基金の一部として出資しています。

平成24年3月31日現在

(単位:千円)

区 分	額 面 金 額
熊本県栽培漁業協会	2,825
熊本県農業信用基金協会	3,630
熊本県信用保証協会	25,700
熊本県漁業信用基金協会	5,600
熊本県畜産開発公社	170
熊本県中小企業設備貸付公社	170
熊本県農業共済組合連合会	960
社会福祉法人宇土市社会福祉事業団	3,000
熊本県農地管理公社	379
熊本県林業公社	100
熊本県中小企業振興公社出捐金	260
熊本県い業経営安定基金協会	310
熊本県農業後継者育成基金	2,349
熊本県林業従事者育成基金拠出金	2,180
熊本県角膜・腎臓バンク	1,815
宇土森林組合	3,070
熊本さわやか長寿財団	1,814
砂防フロンティア整備推進機構	34
熊本県暴力追放協議会	840
熊本県雇用環境整備協会	3,300
熊本テクノポリス財団	1,000
熊本県環境整備事業団	27
宇土市土地開発公社	1,000
宇城ふるさと市町村圏基金	199,992
上天草・宇城水道企業団	1,587,711
計	1,848,236

## 基金の状況

市は、特定の目的のために財産を維持し、資金を積み立て、又は定額の資金を運用するため、次の基金を積み立てています。基金には、安定した財政運営が可能となる効果があります。

平成24年3月31日現在

(単位:千円)

区 分	金 額
財政調整基金	713,317
減債基金	218,940
その他特定目的基金	890,081
内	
奨学基金	26,474
敬老基金	12,698
青少年健全育成基金	4,784
芸術文化振興基金	5,930
地域福祉基金	114,522
ふるさとづくり基金	20,164
庁舎建設基金	358,162
人づくり基金	65,070
美術品等取得基金	1,049
スポーツ振興基金	8,534
中山間ふるさと水と土保全基金	10,135
宇土マリーナ施設整備基金	17,947
漁業集落排水施設整備事業減債基金	42,388
簡易水道財政調整基金	33,911
介護後従事者処遇改善臨時特例基金	0
ふるさと宇土応援基金	2,287
介護保険基金	125,619
公共下水道運営基金	31,712
宇土市住民に光をそそぐ基金	8,695
浄化槽設置事業基金	0
訳	

※ 財政調整基金は、年度間の調整を行い、財政の健全な運営を図ることを目的とするものです。

※ 減債基金は、市債の返還(公債費)の財源として積み立てているものです。

その他特定目的金として、その設置目的のみの事業財源として積み立てている基金があります。

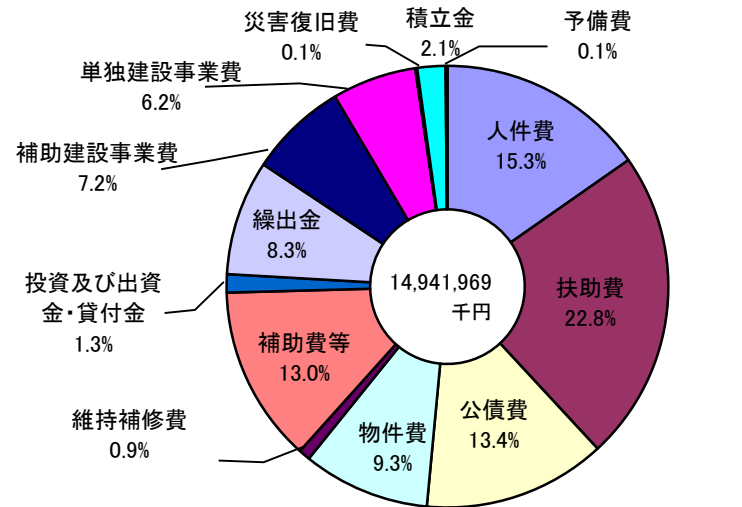
## 平成23年度現計予算及び現年度予算性質別分析表

この表は、平成23年度の現計予算(予算の補正を行った後の予算)と平成24年度の予算を、経費の性質別に分類しています。

平成23年度 現計予算 (単位:千円)

1 人件費	2,283,989
2 扶助費	3,409,545
3 公債費	2,000,588
4 物件費	1,390,532
5 維持補修費	126,782
6 補助費等	1,930,697
7 投資及び出資金・貸付金	200,000
8 繰出金	1,258,366
9 補助建設事業費	1,071,332
10 単独建設事業費	920,554
11 災害復旧費	21,901
12 積立金	307,683
13 予備費	20,000
合計	14,941,969

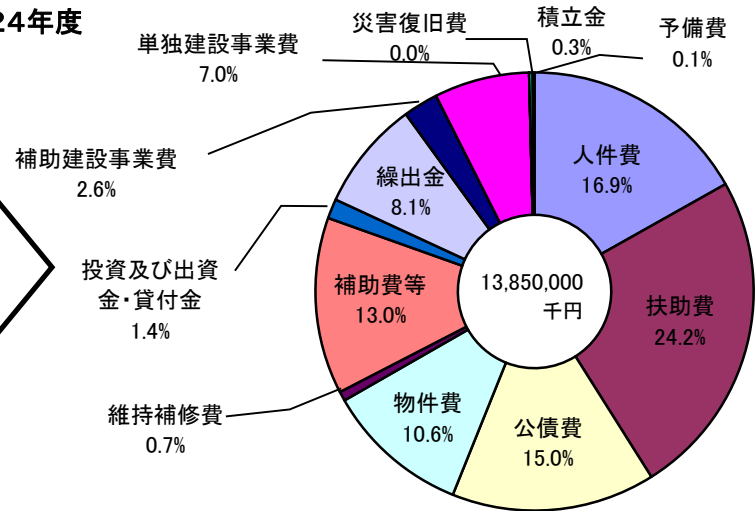
平成23年度  
現計予算



平成24年度 当初予算 (単位:千円)

1 人件費	2,334,401
2 扶助費	3,353,024
3 公債費	2,083,344
4 物件費	1,472,798
5 維持補修費	96,482
6 補助費等	1,805,790
7 投資及び出資金・貸付金	200,000
8 繰出金	1,124,770
9 補助建設事業費	356,355
10 単独建設事業費	973,219
11 災害復旧費	12
12 積立金	34,805
13 予備費	20,000
合計	13,855,000

平成24年度



※端数処理のため、グラフにある数値の合計が100%にならない場合があります。

## 用語解説

財政白書で使用している財政に関する専門用語の説明をしています。

項目	説明
市税	市が課税する税で、「市民税」、「固定資産税」、「軽自動車税」、「市たばこ税」の合計です。
地方譲与税	国が国税として徴収し、一定の基準により地方公共団体に譲与されるものです。なお、対象となる国税は、地方揮発油譲与税や自動車重量税等があります。
地方交付税	次の2つの目的で国税の収入を一定の割合で地方公共団体に配布するものです。 ①地方公共団体間の財政力格差の調整 ②国の事務の執行や行政水準確保のために要する財源を確保するため
国庫支出金	国から地方公共団体に支出される「補助金」「負担金」「委託金」です。
県支出金	県から県内市町村に支出される「補助金」「負担金」「委託金」です。
市債	市が銀行や国等から借り入れた借金です。将来にわたる負担の平準化のためにも、市は市債を借り入れています。
議会費	市議会の運営、議員の報酬や調査活動に使われる費用です。
総務費	全般的な管理事務、徴税、選挙、財務事務、職員の人件費、広報誌の発行等に要する費用です。
民生費	子育て支援や高齢者福祉等、市民の生活と社会生活の保障(社会福祉等)に使われる費用です。
衛生費	市民の健康管理、ごみの収集や処理等、市民が健康で衛生的な生活を送るために使われる費用です。
農林水産業費	農林水産業の指導育成や支援、生産基盤整備等、農業、漁業、林業の振興に使われる費用です。
商工費	商工業の支援やイベント等、商業や工業の振興、観光事業等に使われる費用です。
土木費	道路、公園の整備や市営住宅の建設・市街地再開発等に使われる費用です。
消防費	消防団の運営、防火水槽や防災行政無線の整備等、火災や自然災害への対策等に使われる費用です。
教育費	小・中学校や幼稚園の運営、学校建設等の教育環境の整備や生涯学習の支援等のために使われる費用です。
公債費	市債を返済するための経費です。
行政財産	市が行政上の目的のために所有しているもので、庁舎など市がその事務や事業に直接使用するものと、市道など市民が使用するものなどがあります。
普通財産	行政財産以外の一切の市有財産をいいます。普通財産は、特定の行政目的に直ちに用いられることはありません。