

宇土市公告 第36号

熊 本 県 宇 土 市  
財 政 状 況 報 告 書

平成 24 年 12 月 1 日 発行

# 財 政 事 業 目 次

・まえがき	1
1. 収入及び支出の概況	
一般会計上半期現計予算規模の推移	2
平成24年度一般会計現計予算款別表	3
平成24年度一般会計収支状況調	4
2. 公営事業等の経理の概要	
平成24年度特別会計収支状況調	5
3. 住民の負担の状況	
住民の負担状況	6
4. 財産、地方債及び一時借入金の状況	
地方債の状況、一時借入金の状況	7～8
市有財産の状況	9～11
5. 決算の状況	
普通会計決算規模の推移	12
平成23年度普通会計決算状況調	13
平成23年度普通会計決算款別表	14
平成23年度特別会計決算状況調	15
6. その他	
平成23年度決算及び現年度予算一般会計性質別分析表	16
平成24年度税の徴収状況調	17
市税収入と市税収入の歳入総額に占める割合の推移	18

## ま え が き

この「財政状況」は、市民の皆さんに市財政の状況をお知らせすることによって、市財政の実態と市の主要施策等についてご理解を深めていただき、今後の市政の発展についてご協力を得るため、市の条例に基づいて年2回定期的に公表しているものです。

今回は、平成23年度の決算状況と平成24年度上半期の予算概要及び執行状況等をお知らせします。

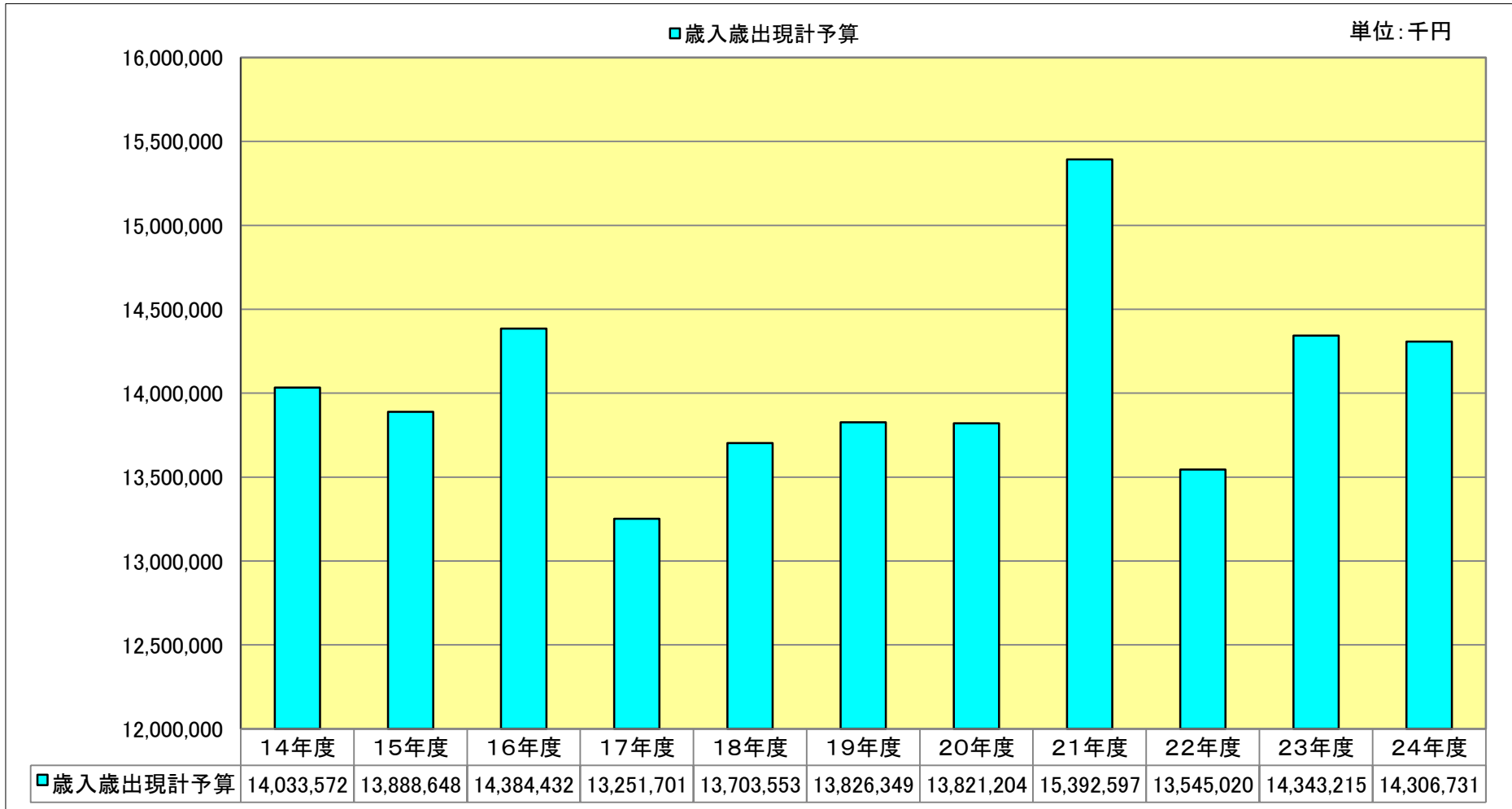
平成24年12月1日

宇土市長 元 松 茂 樹

# 一般会計上半期現計予算規模の推移

毎年9月30日現在

単位：千円



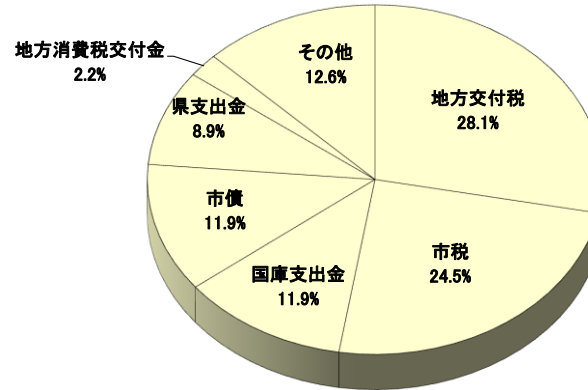
## 平成24年度一般会計現計予算款別表

平成24年9月30日現在

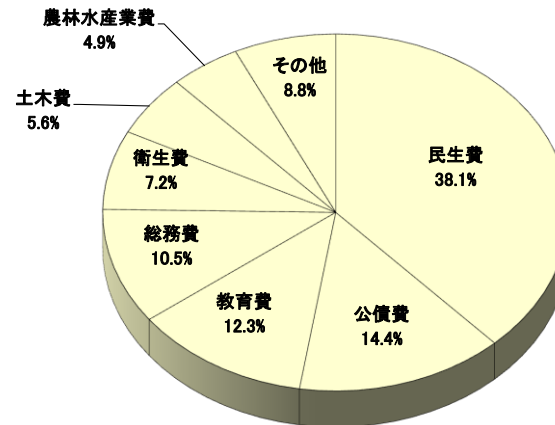
歳入		(単位:千円)	
地方交付税		4,016,510	
市税		3,499,973	
国庫支出金		1,704,409	
市債		1,706,990	
県支出金		1,268,454	
地方消費税交付金		314,200	
その他		1,796,195	
内 訳	諸収入	546,789	
	繰入金	403,733	
	使用料及び手数料	253,171	
	分担金及び負担金	255,881	
	地方譲与税	163,101	
	自動車取得税交付金	22,400	
	地方特例交付金	5,030	
	ゴルフ場利用税交付金	11,000	
	株式譲渡所得割交付金	1,300	
	繰越金	99,625	
	利子割交付金	9,200	
	財産収入	7,830	
	交通安全対策特別交付金	7,000	
	配当割交付金	3,600	
	寄付金	6,535	
	合計		14,306,731

歳出		(単位:千円)
民生費		5,446,082
公債費		2,063,622
教育費		1,755,472
総務費		1,503,180
衛生費		1,027,373
土木費		797,510
農林水産業費		699,370
その他		1,014,122
内 訳	消防費	483,689
	商工費	301,210
	議会費	193,792
	災害復旧費	15,430
	予備費	20,000
	諸支出金	1
合計		14,306,731

### 歳入



### 歳出



平成24年度一般会計収支状況調

平成24年9月30日現在  
(単位:千円)

歳 入				歳 出			
款	現計予算額 A	収 入 額 B	予算に対する 収入率(B/A)%	款	現計予算額 A	支 出 額 B	予算に対する 執行率(B/A)%
1 市 税	3,499,973	1,628,635	46.5	1 議 会 費	193,792	103,418	53.4
2 地 方 譲 与 税	163,101	46,591	28.6	2 総 務 費	1,503,180	540,668	36
3 利 子 割 交 付 金	9,200	2,789	30.3	3 民 生 費	5,446,082	2,019,700	37.1
4 配 当 割 交 付 金	3,600	2,327	64.6	4 衛 生 費	1,027,373	347,702	33.8
5 株 式 譲 渡 所 得 割 交 付 金	1,300	0	0	5 農 林 水 産 業 費	699,370	139,025	19.9
6 地 方 消 費 税 交 付 金	314,200	180,160	57.3	6 商 工 費	301,210	245,801	81.6
7 ゴ ル フ 場 利 用 税 交 付 金	11,000	4,602	41.8	7 土 木 費	797,510	128,556	16.1
8 自 動 車 取 得 税 交 付 金	22,400	12,255	54.7	8 消 防 費	483,689	224,067	46.3
9 地 方 特 例 交 付 金	5,030	15,720	312.5	9 教 育 費	1,755,472	512,258	29.2
10 地 方 交 付 税	4,016,510	2,687,576	66.9	10 災 害 復 旧 費	15,430	3,935	25.5
11 交 通 安 全 対 策 特 別 交 付 金	7,000	3,654	52.2	11 公 債 費	2,063,622	1,034,016	50.1
12 分 担 金 及 び 負 担 金	255,881	98,370	38.4	12 諸 支 出 金	1	0	0
13 使 用 料 及 び 手 数 料	253,171	105,339	41.6	13 予 備 費	20,000	0	0.0
14 国 庫 支 出 金	1,704,409	690,312	40.5				
15 県 支 出 金	1,268,454	90,760	7.2				
16 財 産 収 入	7,830	5,780	73.8				
17 寄 附 金	6,535	4,702	72				
18 繰 入 金	403,733	0	0.0				
19 繰 越 金	99,625	473,332	475.1				
20 諸 収 入	546,789	134,824	24.7				
21 市 債	1,706,990	166,600	9.8				
歳 入 合 計	14,306,731	6,354,328	44.4	歳 出 合 計	14,306,731	5,299,146	37

平成24年度 特別会計収支状況調

平成24年9月30日現在  
(単位:千円)

特別会計名	現計	予算額	収入	済額	収入率	支出	済額	執行率
国民健康保険特別会計		4,932,950		1,829,189	37.1		2,056,292	41.7
簡易水道事業特別会計		92,123		27,018	29.3		34,437	37.4
北段原土地地区画整理事業特別会計		1		0	0.0		0	0.0
奨学基金特別会計		2,311		1,958	84.7		1,700	73.6
公共下水道事業特別会計		850,761		311,307	36.6		274,175	32.2
介護保険特別会計		2,945,171		1,063,161	36.1		1,150,717	39.1
漁業集落排水施設整備事業特別会計		19,516		3,197	16.4		8,215	42.1
後期高齢者医療特別会計		358,307		106,736	29.8		79,697	22.2
水道事業	収益的収入	487,611		208,695	42.8			
	収益的支出	489,521					156,217	31.9
	資本的収入	4,402		2,300	52.2			
	資本的支出	112,206					39,148	34.9

## 住 民 の 負 担 状 況

市の収入する税金の一戸当たり、又は一人当たりの平均負担額を説明します。

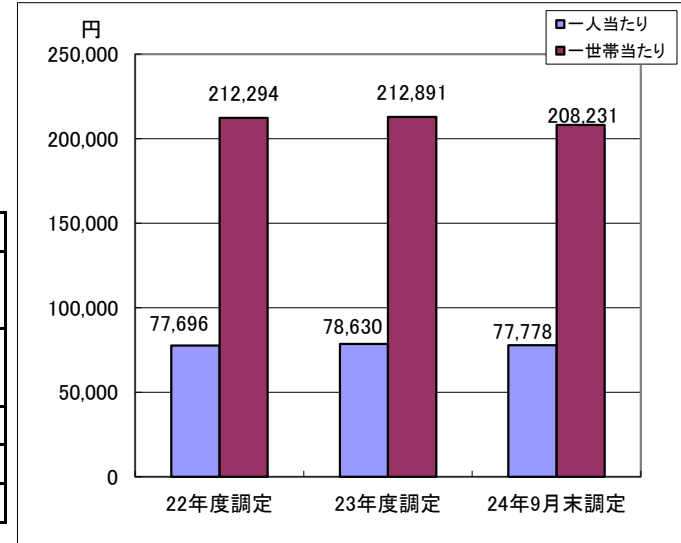
年度別	区分	員数
22	人口 (人)	38,409
	世帯	14,057
23	人口 (人)	38,279
	世帯	14,138
24	人口 (人)	38,140
	世帯	14,246

\* 人口及び世帯数は、毎年3月31日現在  
24年度は9月30日現在

区分 年度	市税 (千円)	市税平均負担		市税の内訳					
		市税平均負担		市民税 (千円)	市民税平均負担		固定資産税 (千円)	固定資産税平均負担	
		一人当たり (円)	一世帯当たり (円)		一人当たり (円)	一世帯当たり (円)		一人当たり (円)	一世帯当たり (円)
22年度調定	2,984,216	77,696	212,294	1,219,682	31,755	86,767	1,764,534	45,941	125,527
23年度調定	3,009,860	78,630	212,891	1,223,288	31,957	86,525	1,786,572	46,672	126,367
24年9月末調定	2,966,462	77,778	208,231	1,237,905	32,457	86,895	1,728,557	45,321	121,336

\* 市民税(法人を除く)及び固定資産税(交付金、納付金を除く)は、現年度分を計上。

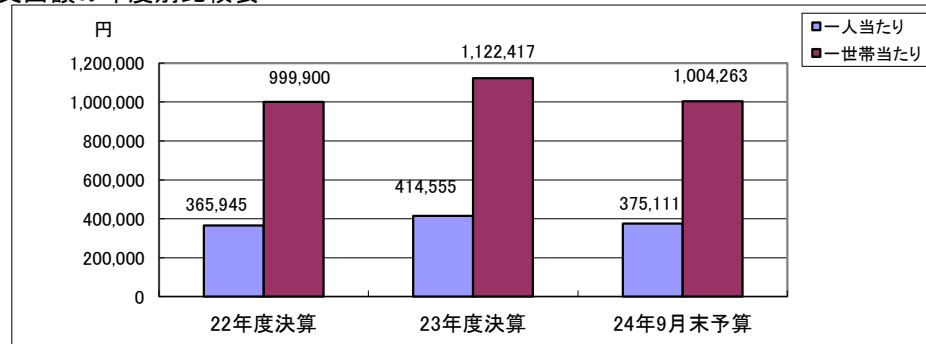
市税の平均負担年度別比較表



平均支出額の年度別比較表

支出総額及び平均支出額の年度別比較表

区分 年度	市全体の 支出総額 (千円)	平均支出額	
		一人当たり (円)	一世帯当たり (円)
22年度決算	14,055,592	365,945	999,900
23年度決算	15,868,735	414,555	1,122,417
24年9月末予算	14,306,731	375,111	1,004,263





地方債の状況

普通会計

(単位:千円)

借入先	23年度末現在高	24年度末予定
1 政府資金	8,689,493	8,694,388
(1)財政融資資金	7,648,960	7,775,464
(2)旧郵貯資金	375,073	349,051
(3)旧簡保資金	665,460	569,873
地方公共団体金融機構 2 (旧公営企業金融公庫)	1,812,852	2,074,409
3 国の予算貸付	0	0
4 市中銀行等	4,819,615	5,151,825
5 市中公募債	514,980	314,980
6 共済等	84,558	68,968
7 その他	1,193,023	878,152
合計	17,114,521	17,182,722

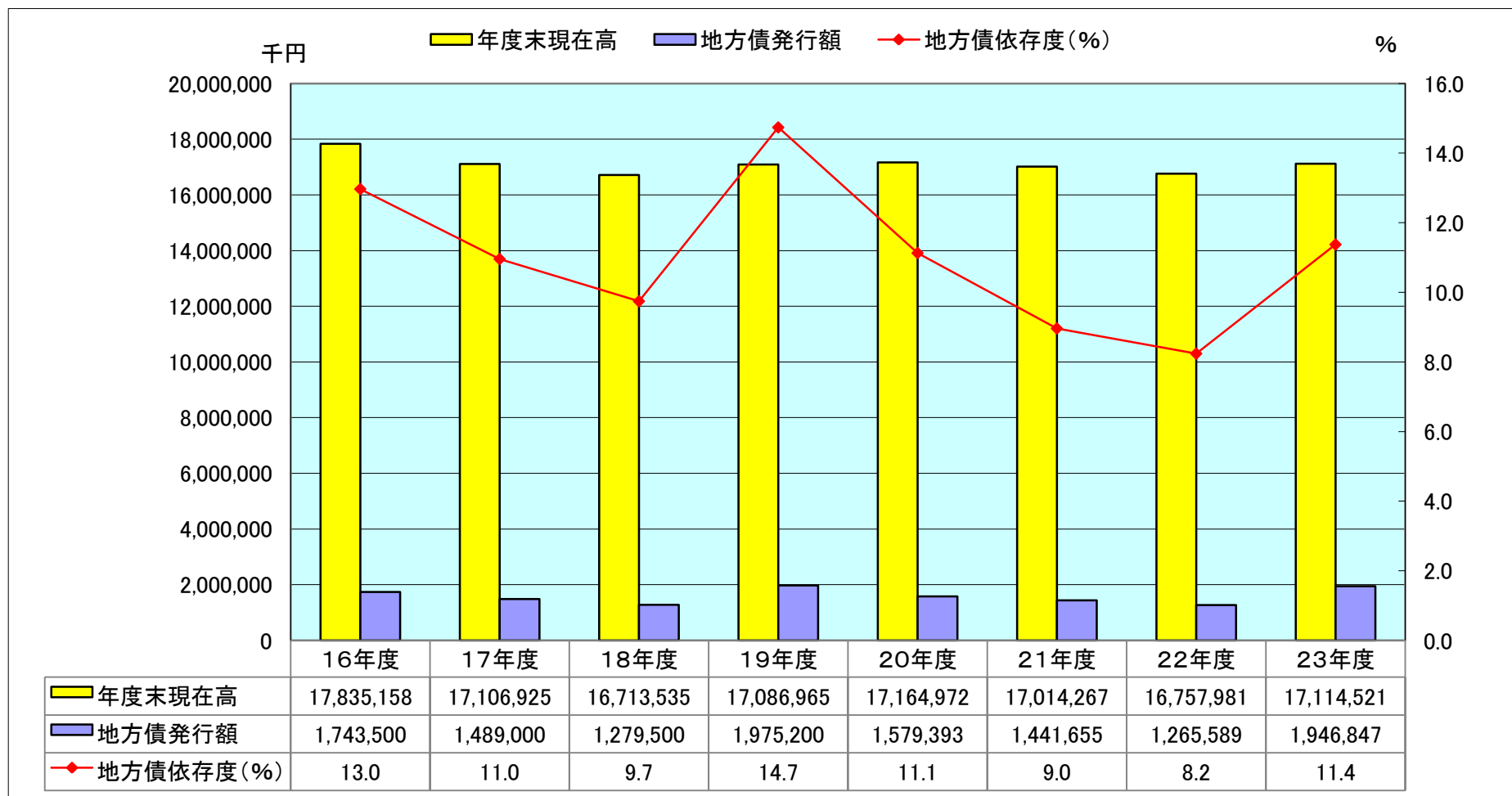
一時借入金の状況

平成24年4月1日～平成24年9月30日

(単位:千円)

借入先	金額	利率	借入期間
なし			
合計			

## 地方債現在高及び地方債発行額と地方債依存度の推移



※地方債依存度とは、歳入総額に占める地方債発行額の割合をいい、次の式であらわします。  
 地方債依存度(%) = 地方債発行額 ÷ 歳入総額 × 100

## 市有財産の状況

平成24年9月30日現在

### 土地及び建物

区 分	行 政 財 産		普 通 財 産	
	土 地 (地積) m <sup>2</sup>	建 物 (延) m <sup>2</sup>	土 地 (地積) m <sup>2</sup>	建 物 (延) m <sup>2</sup>
本 庁 舎	6,552	5,413		
支 所	2,201	737		
教 育 委 員 会	2,025	802		
公 共 用 財 産	小 学 校	135,816	33,519	
	中 学 校	84,201	17,186	
	公 営 住 宅	85,716	45,379	
	公 園	215,207	544	
	そ の 他	566,937	45,507	
古 墳	1,539	66		
山 林			24,556	
そ の 他			27,438	337
計	1,100,194	149,153	51,994	337

### 主な物品

(単位:台)

区 分	数 量	摘 要
乗 用 自 動 車	15	内ハイブリッドカー4台 内低公害車8台
貨 物 自 動 車	16	内低公害車4台
マ イ ク ロ バ ス	3	
消 防 自 動 車	37	
消 防 指 令 車	1	
消 防 広 報 車	1	
交 通 パ ト ロ ー ル 車	1	内低公害車1台
道 路 パ ト ロ ー ル 車	1	内低公害車1台
清 掃 用 特 殊 車 両	0	
軽 自 動 車 乗 用	23	内低公害車13台
軽 自 動 車 貨 物	8	内低公害車3台
単 車	0	
フ ォ ー ク リ フ ト	1	
計	107	

### 有価証券

区 分	額 面 金 額
熊 本 放 送 株 券	140
計	140

出資による権利

(単位:千円)

区	分	額	面	金	額
熊本県栽培漁業協会					2,825
熊本県農業信用基金協会					3,630
熊本県信用保証協会					25,700
熊本県漁業信用基金協会					5,600
熊本県畜産開発公社					170
熊本県中小企業設備貸付公社					170
熊本県農業共済組合連合会					960
社会福祉法人宇土市社会福祉事業団					3,000
熊本県農地管理公社					379
熊本県林業公社					100
熊本県中小企業振興公社出捐金					260
熊本県い業経営安定基金協会					310
熊本県農業後継者育成基金					2,349
熊本県林業従事者育成基金拠出金					2,180
熊本県角膜・腎臓バンク					1,815
宇土森林組合					3,070
熊本さわやか長寿財団					1,814
砂防フロンティア整備推進機構					34
熊本県暴力追放協議会					840
熊本県雇用環境整備協会					3,300
熊本テクノポリス財団					1,000
熊本県環境整備事業団					27
宇土市土地開発公社					1,000
宇城ふるさと市町村圏基金					199,992
上天草・宇城水道企業団					1,587,711
計					1,848,236

基金の状況

平成24年9月30日現在

(単位:千円)

区	分	金	額	
財政調整基金			2,313,857	
減債基金			158,985	
その他特定目的基金			1,105,935	
内	奨学基金		25,142	
	敬老福祉基金		12,698	
	青少年健全育成基金		4,786	
	芸術文化振興基金		5,930	
	国民健康保険会計基金		0	
	ふるさとづくり基金		20,170	
	庁舎建設基金		563,978	
	地域福祉基金		114,522	
	人づくり基金		65,072	
	美術品等取得基金		1,050	
	スポーツ振興基金		8,536	
	中山間ふるさと水と土保全基金		10,138	
	宇土マリーナ施設整備基金		22,471	
	訳	簡易水道財政調整基金		40,248
		漁業集落排水施設整備事業減債基金		44,880
		浄化槽設置事業基金		1,798
ふるさと宇土応援基金			3,433	
介護保険基金			120,669	
公共下水道運営基金		31,719		
宇土市住民に光をそそぐ基金		8,695		

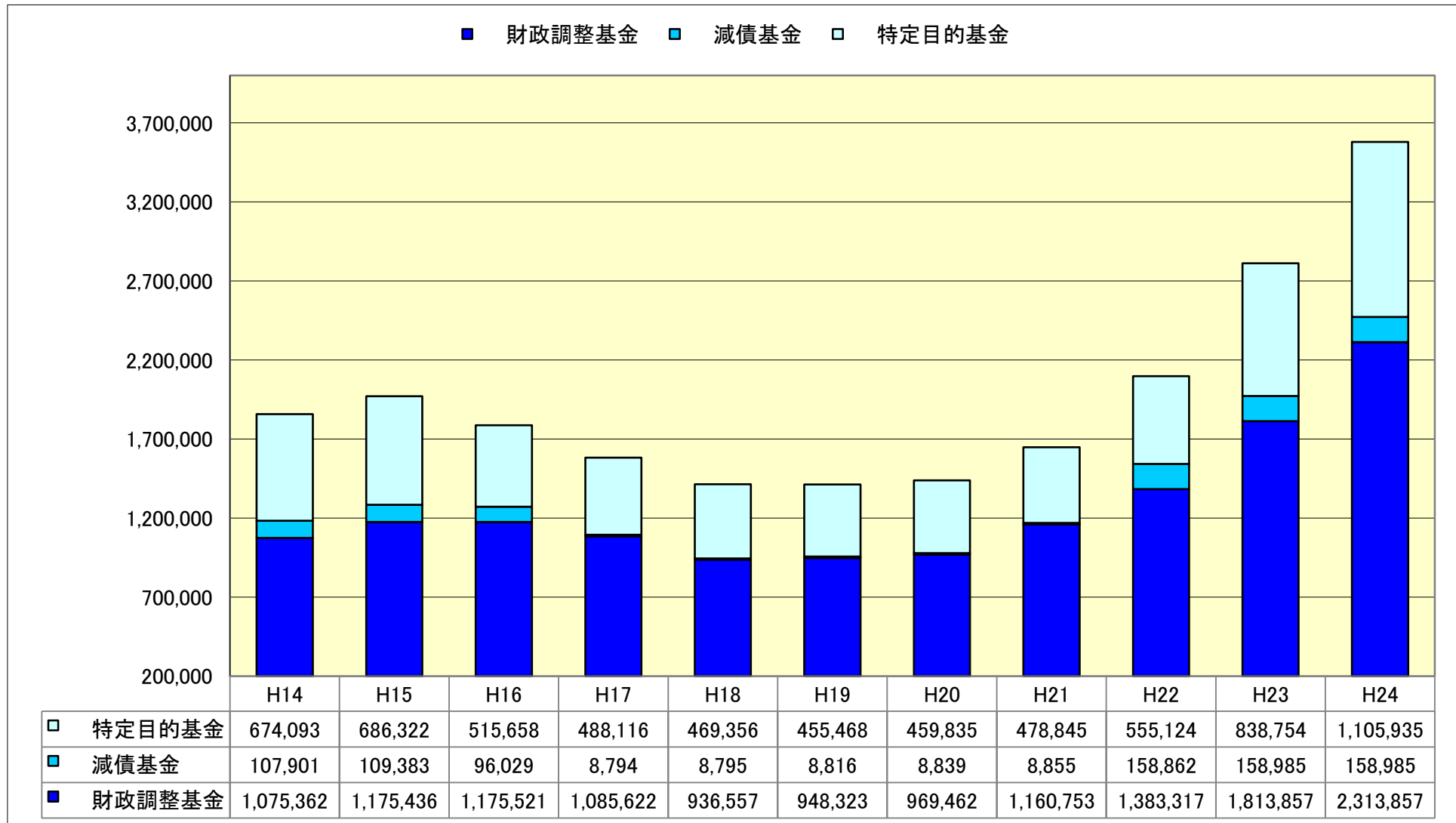
※ 財政調整基金は、年度間の調整を行い、財政の健全な運営を図ることを目的とするものです。

※ 減債基金は、市債の返還(公債費)の財源として積み立てているものです。

※ 他に、特定目的金として、その設置目的のみの事業財源として積み立てている基金があります。

## 基金残高の推移

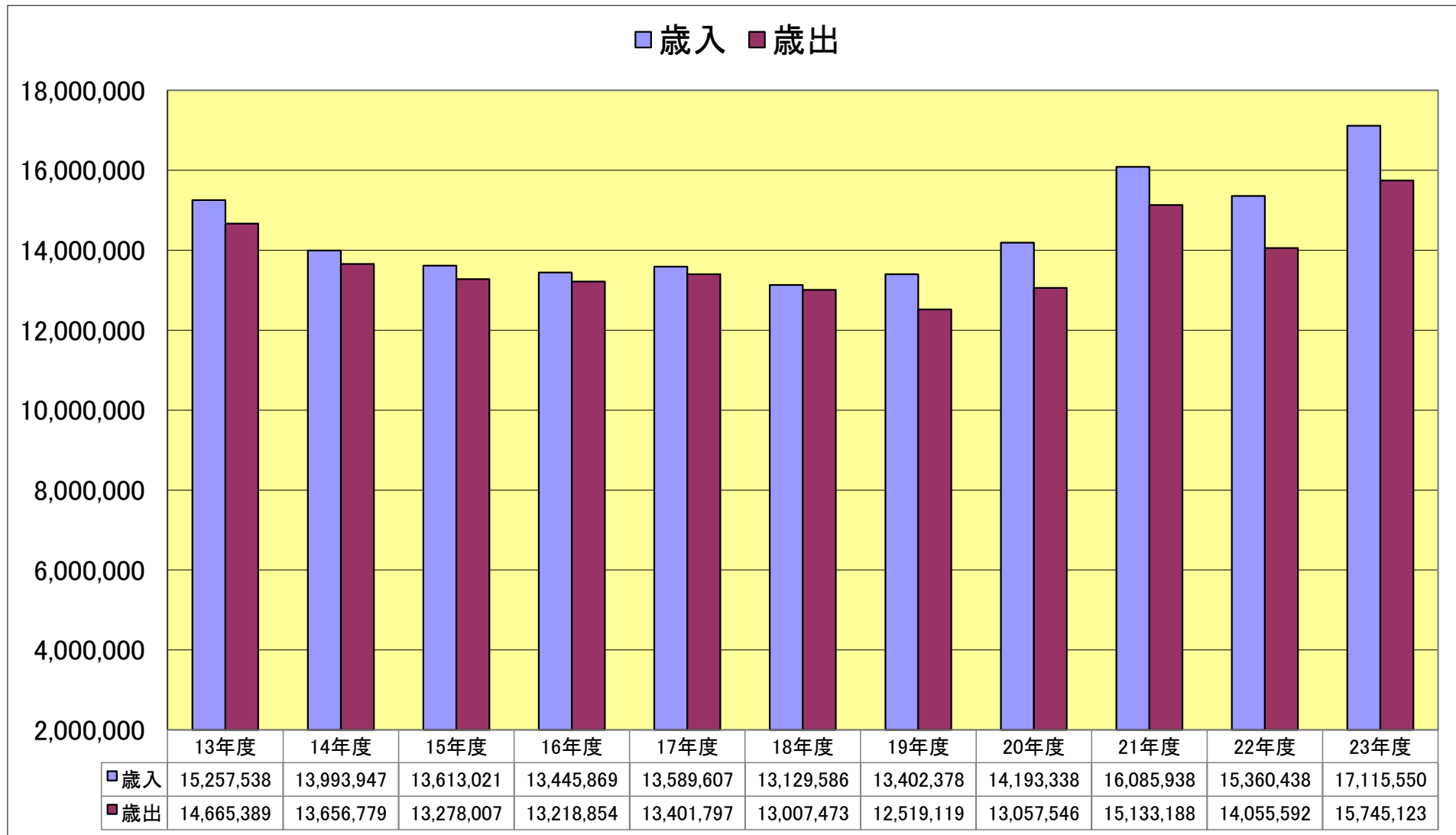
(単位:千円)



※ H24年度は9月30日現在の積立金現在高です。

# 普通会計歳入歳出決算規模の推移(形式収支)

(単位:千円)



## 平成23年度普通会計決算状況調

入				出					
歳	款	決 算 額 A	経 常 一 般 財 源	Aの構成比%	歳	款	決 算 額 B	税 等	Bの構成比%
1	市 税	3,712,285	3,712,285	21.7%	1	議 会 費	206,366	206,366	1.3%
2	地 方 譲 与 税	161,651	161,651	0.9%	2	総 務 費	1,482,563	1,329,382	9.4%
3	利 子 割 交 付 金	8,721	8,721	0.1%	3	民 生 費	5,180,722	2,530,950	32.9%
4	配 当 割 交 付 金	3,705	3,705	0.0%	4	衛 生 費	991,741	883,945	6.3%
5	株式等譲渡所得割交付金	1,175	1,175	0.0%	5	労 働 費	124,382	2,683	0.8%
6	地方消費税交付金	322,703	322,703	1.9%	6	農 林 水 産 業 費	1,028,609	373,426	6.5%
7	ゴルフ場利用税交付金	11,815	11,815	0.1%	7	商 工 費	380,596	113,015	2.4%
8	特別地方消費税交付金	0	0	0.0%	8	土 木 費	1,598,209	426,830	10.2%
9	自動車取得税交付金	23,290	23,290	0.1%	9	消 防 費	516,001	486,718	3.3%
10	地方特例交付金	43,130	43,130	0.3%	10	教 育 費	2,327,958	1,062,292	14.8%
11	地方交付税	4,322,188	3,719,900	25.3%	11	災 害 復 旧 費	46,664	15,098	0.3%
12	交通安全対策特別交付金	6,730	6,730	0.0%	12	公 債 費	1,861,312	1,550,722	11.8%
13	分担金及び負担金	337,087	0	2.0%	13	諸 支 出 金	0	0	0.0%
14	使用料及び手数料	246,100	9,221	1.4%					
15	国庫支出金	2,787,718	0	16.3%					
16	県支出金	1,177,632	0	6.9%					
17	財産収入	101,667	5,148	0.6%					
18	寄附金	5,787	0	0.0%					
19	繰入金	62,370	0	0.4%					
20	繰越金	874,846	0	5.1%					
21	諸収入	958,103	0	5.6%					
22	市債	1,946,847	0	11.4%					
歳 入 合 計		17,115,550	8,029,474	100%	歳 出 合 計		15,745,123	8,981,427	100%

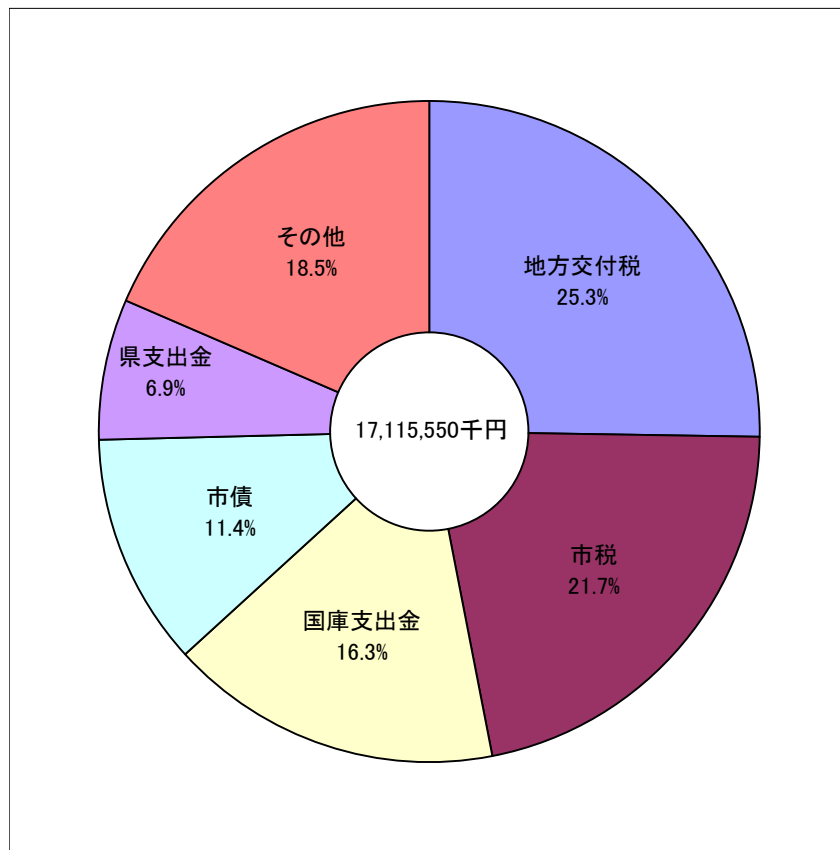
普通会計とは一般会計と公営企業会計を除く特別会計をまとめたものであり、本市においては、一般会計、北段原土地区画整理特別会計をまとめて普通会計と称しています。

自主財源	6,298,245 千円	36.8 %
依存財源	10,817,305 千円	63.2 %

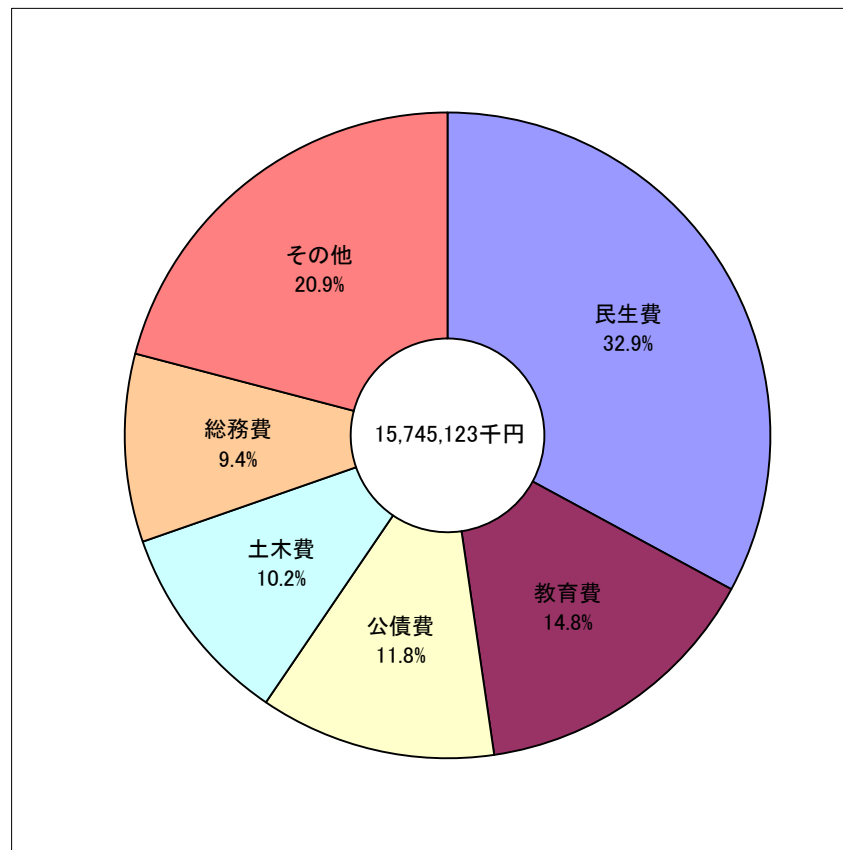
自主財源とは、市が自ら調達できる財源をいい、市税、分担金及び負担金、使用料及び手数料、財産収入などがこれにあたります。  
 依存財源とは、国や県から交付される財源等で、国・県支出金、地方譲与税、地方交付税、地方債などです。

### 平成23年度普通会計決算款別表

歳 入



歳 出





平成23年度 特別会計の決算状況調

(単位:千円)

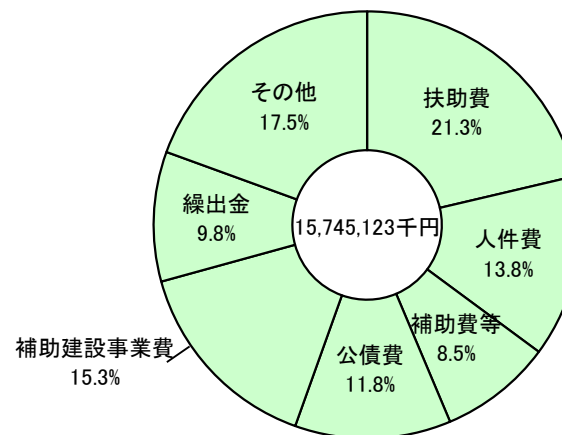
特 別 会 計 名	収 入 額	支 出 額	差 引 額	備 考
国民健康保険特別会計	4,702,497	4,702,497	0	
簡易水道事業特別会計	92,801	86,474	6,327	
奨学基金特別会計	1,468	1,468	0	
公共下水道事業特別会計	984,781	897,995	86,786	
老人保健医療特別会計	0	0	0	
介護保険特別会計	2,702,251	2,702,251	0	
漁業集落排水施設整備事業特別会計	54,697	53,962	735	
後期高齢者医療特別会計	347,393	339,609	7,784	
水道事業	収益的収入	483,153	15,991	※資本的収入が資本的支出に不足する分は当年度分消費税、地方消費税資本的収支調整額及び過年度損益勘定留保資金で補てん
	収益的支出	467,162		
	資本的収入	9,383	△ 94,619	
	資本的支出	104,002		

## 平成23年度決算及び現年度予算性質別分析表

### 平成23年度決算

1 人件費	2,172,263
2 扶助費	3,358,474
3 公債費	1,861,136
4 物件費	1,178,812
5 維持補修費	118,378
6 補助費等	1,341,605
7 投資及び出資金・貸付金	200,000
8 繰出金	1,546,559
9 補助建設事業費	2,402,699
10 単独建設事業費	1,114,802
11 県営事業負担金	98,867
12 災害復旧費	46,664
13 積立金	304,864
合計	15,745,123


### 平成23年度決算



### 平成24年度現計予算(9月30日現在)

1 人件費	2,332,999
2 扶助費	3,403,944
3 公債費	2,083,523
4 物件費	1,505,320
5 維持補修費	115,943
6 補助費等	1,877,066
7 投資及び出資金・貸付金	200,000
8 繰出金	1,122,185
9 補助建設事業費	588,355
10 単独建設事業費	1,002,842
12 災害復旧費	15,228
13 積立金	39,326
14 予備費	20,000
合計	14,306,731

### 平成24年度現計予算



### 平成24年度 税の徴収状況調

(単位:千円)

税目		予算額(A)	調定額(B)	収入済額(C)	C/A(%)	C/B(%)
市 (個人)	現年度分	1,212,024	1,237,905	390,090	32.2	31.5
	滞納繰越分	14,000	99,774	9,522	68.0	9.5
市 (法人)	現年度分	323,000	186,701	183,502	56.8	98.3
	滞納繰越分	500	6,788	203	40.6	3.0
市 固定資産税	現年度分	1,663,546	1,730,862	847,998	51.0	49.0
	滞納繰越分	15,000	173,066	16,056	107.0	9.3
市 軽自動車税	現年度分	78,903	86,454	80,551	102.1	93.2
	滞納繰越分	1,000	11,812	1,092	109.2	9.2
市 たばこ税	現年度分	192,000	120,609	99,620	51.9	82.6
	滞納繰越分					
市 特別土地保有税	現年度分					
	滞納繰越分					
旧法による税	現年度分					
	滞納繰越分					
合 計	現年度分	3,469,473	3,362,531	1,601,761	46.2	47.6
	滞納繰越分	30,500	291,440	26,873	88.1	9.2
	計	3,499,973	3,653,971	1,628,634	46.5	44.6

### 市税収入と市税収入の歳入総額に占める割合の推移

(単位: 千円)

