

宇土市公告 第23号

熊 本 県 宇 土 市
財 政 状 況 報 告 書

平成 26 年 6 月 2 日 発行

財政状況報告書 目次

・まえがき	1
1. 一般会計の収入及び支出の概況	
平成26年度一般会計当初予算款別表	2
平成25年度下半期における補正予算の状況	3
平成25年度一般会計現計予算款別表	4
平成25年度一般会計収支状況調	5
2. 公営事業等の経理の概要	
平成25年度特別会計収支状況調	6
3. 住民の負担の状況	
住民の負担状況	7
4. 財産、地方債及び一時借入金の状況	
地方債の状況, 一時借入金の状況	8
市有財産の状況	9
5. その他	
出資による権利, 基金の状況	10
平成25年度現計予算及び現年度予算一般会計性質別分析表	11
用語解説	12

ま え が き

この「財政状況」は、市民の皆さんに市財政の状況をお知らせすることによって、市財政の実態と市の主要施策等についてご理解を深めていただき、今後の市政の発展についてご協力を得るため、市の条例に基づいて年2回定期的に公表しているものです。

今回は、平成26年度の当初予算と平成25年度下半期の補正予算の概要及び予算の執行状況等について、そのあらましをお知らせします。

平成26年6月2日

宇土市長 元 松 茂 樹

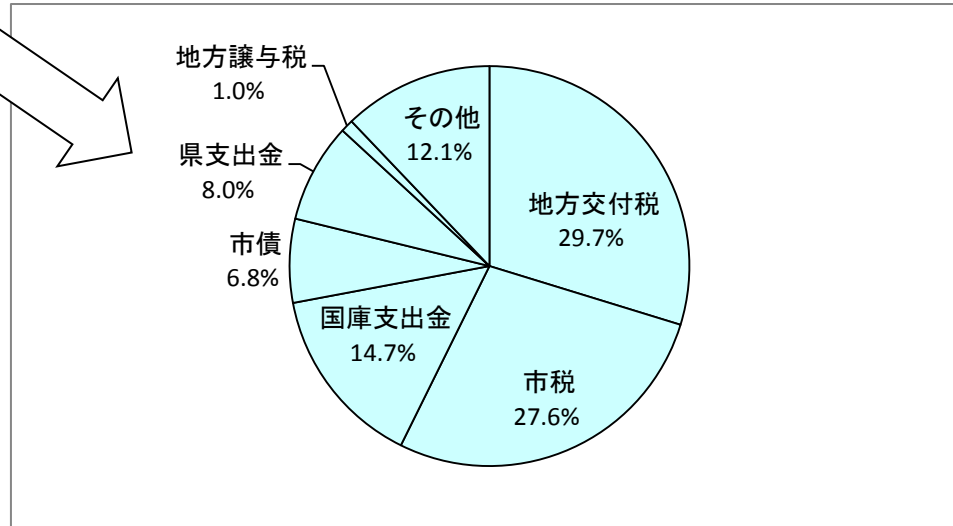
平成26年度一般会計当初予算款別表

平成26年4月1日現在

歳入 (単位:千円)

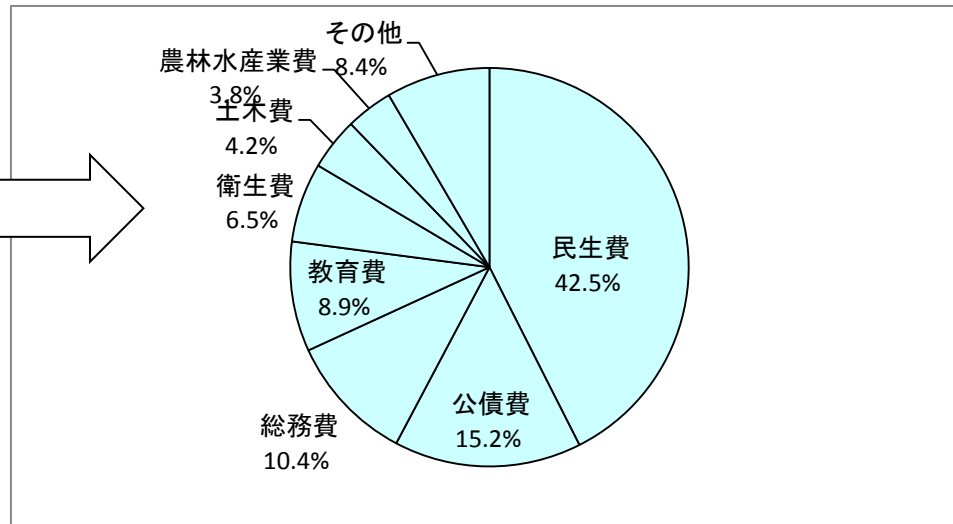
地方交付税	3,952,948
市税	3,663,233
国庫支出金	1,958,794
市債	899,800
県支出金	1,068,372
地方譲与税	136,401
その他	1,610,452
その他の内訳	
利子割交付金	6,800
配当割交付金	8,600
株式譲渡所得割交付金	1,900
地方消費税交付金	341,500
ゴルフ場利用税交付金	11,000
自動車取得税交付金	13,100
地方特例交付金	14,000
交通安全対策特別交付金	7,000
分担金及び負担金	248,067
使用料及び手数料	246,118
財産収入	6,202
寄附金	1,024
繰入金	285,377
繰越金	1
諸収入	419,763
合計	13,290,000

市の予算のおおまかな構成がわかるように、一般会計の当初予算を、予算上の大分類である「款」ごとに分類しています。



歳出 (単位:千円)

民生費	5,653,680
公債費	2,021,586
総務費	1,381,891
教育費	1,185,704
衛生費	857,446
土木費	563,151
農林水産業費	507,031
その他	1,119,511
その他の内訳	
議会費	196,381
商工費	364,991
消防費	538,126
災害復旧費	12
諸支出金	1
予備費	20,000
合計	13,290,000



※端数処理のため、グラフにある数値の合計が100%にならない場合があります。

平成25年度下半期における補正予算の状況

市の予算は、必要に応じて増額又は減額の補正を行います。この表は、予算の補正状況をまとめたものです。

(単位:千円)

会計名	平成25年 10月1日 現在予算額	平成25年 12月20日 補正額(議決)	平成26年 3月4日 補正額(議決)	平成26年 3月20日 補正額(専決)	平成25年度 最終予算額
一般会計	13,747,914	172,192	696,682	310,679	14,927,467
国民健康保険特別会計	4,818,510	56,483	▲ 29,421	28,102	4,873,674
簡易水道事業特別会計	88,244	1,470			89,714
北段原土地区画整理事業特別会計	1				1
奨学基金特別会計	1,762		149		1,911
公共下水道事業特別会計	800,828	1,500	18,405		820,733
介護保険特別会計	2,960,448	115,161	2,565		3,078,174
漁業集落排水施設整備事業特別会計	24,167		▲ 790		23,377
後期高齢者医療特別会計	371,287		935		372,222
水道事業会計(収益的収入)	483,206				483,206
水道事業会計(収益的支出)	479,764				479,764
水道事業会計(資本的収入)	4,402				4,402
水道事業会計(資本的支出)	140,787				140,787
合計	23,921,320	346,806	688,525	338,781	25,295,432

※地方自治体の予算は、議会の議決により定められますが、一定の要件を満たせば法の定めにより市長が専決することができます。

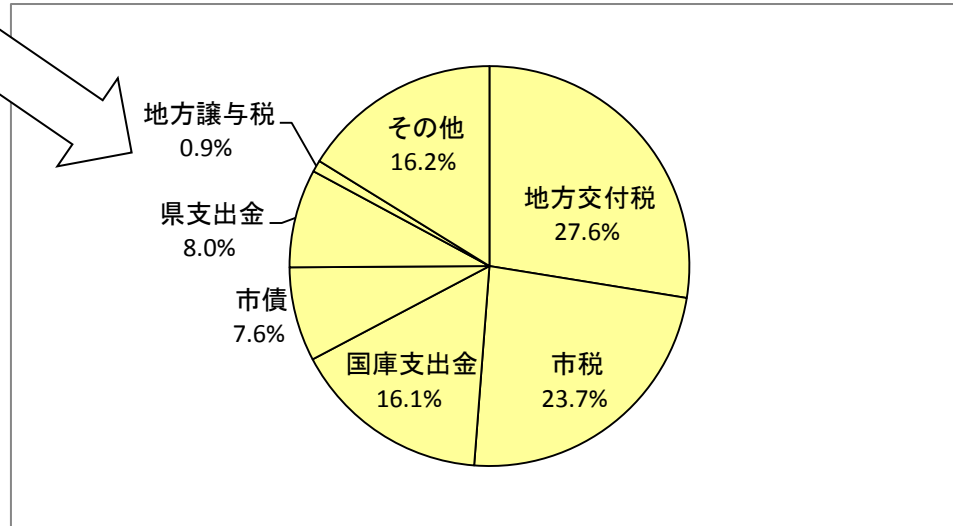
平成25年度一般会計現計予算款別表

平成26年3月31日現在

歳入 (単位:千円)

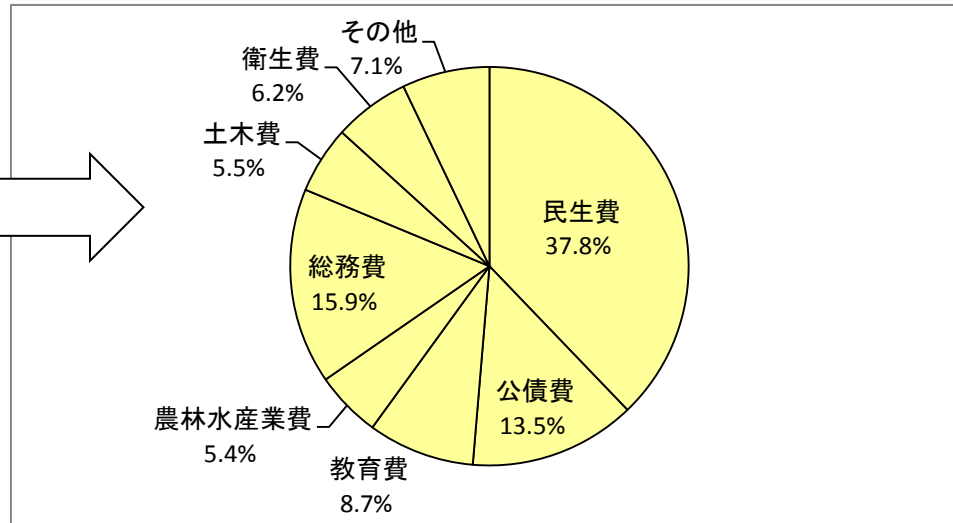
地方交付税	4,112,863
市税	3,533,018
国庫支出金	2,396,574
市債	1,138,304
県支出金	1,188,604
地方譲与税	140,401
その他	2,417,703
その他の内訳	
利子割交付金	6,400
配当割交付金	5,300
株式等譲渡所得割交付金	700
地方消費税交付金	320,803
ゴルフ場利用税交付金	11,100
自動車取得税交付金	27,000
地方特例交付金	15,573
交通安全対策特別交付金	7,000
分担金及び負担金	257,686
使用料及び手数料	247,273
財産収入	20,601
寄附金	29,476
繰入金	462,743
繰越金	326,948
諸収入	679,100
合計	14,927,467

「平成25年度一般会計当初予算款別表」では当初予算を分類していますが、この表は予算の補正を行った後の予算について、予算上の大分類である「款」ごとに分類しています。



歳出 (単位:千円)

民生費	5,645,688
公債費	2,017,812
教育費	1,292,966
農林水産業費	802,141
総務費	2,372,821
土木費	814,877
衛生費	920,506
その他	1,060,656
その他の内訳	
議会費	189,136
商工費	351,788
消防費	494,729
災害復旧費	5,002
諸支出金	1
予備費	20,000
合計	14,927,467



※端数処理のため、グラフにある数値の合計が100%にならない場合があります。

平成25年度 一般会計収支状況調

平成26年3月31日現在

この表は、予算上の大分類である「款」ごとの収入額と支出額を集計しています。

(単位:千円)

歳入				歳出			
款	現計予算額 A	収入済額 B	B/A(%)	款	現計予算額 A	支出済額 B	B/A(%)
1 市税	3,533,018	3,790,178	107.3	1 議会費	189,136	182,078	96.3
2 地方譲与税	140,401	146,085	104.0	2 総務費	2,372,821	2,239,316	94.4
3 利子割交付金	6,400	6,885	107.6	3 民生費	5,645,688	5,376,534	95.2
4 配当割交付金	5,300	6,687	126.2	4 衛生費	920,506	841,583	91.4
5 株式譲渡所得割交付金	700	1,356	193.7	5 農林水産業費	802,141	487,155	60.7
6 地方消費税交付金	320,803	320,803	100.0	6 商工費	351,788	340,686	96.8
7 ゴルフ場利用税交付金	11,100	11,292	101.7	7 土木費	814,877	551,506	67.7
8 自動車取得税交付金	27,000	26,580	98.4	8 消防費	494,729	476,369	96.3
9 地方特例交付金	15,573	15,573	100.0	9 教育費	1,292,966	1,161,562	89.8
10 地方交付税	4,112,863	4,166,176	101.3	10 災害復旧費	5,002	4,541	90.8
11 交通安全対策特別交付金	7,000	6,443	92.0	11 公債費	2,017,812	1,969,433	97.6
12 分担金及び負担金	257,686	248,273	96.3	12 諸支出金	1	0	0.0
13 使用料及び手数料	247,273	245,507	99.3	13 予備費	20,000	0	0.0
14 国庫支出金	2,396,574	2,219,206	92.6				
15 県支出金	1,188,604	979,165	82.4				
16 財産収入	20,601	19,853	96.4				
17 寄附金	29,476	29,126	98.8				
18 繰入金	462,743	462,137	99.9				
19 繰越金	326,948	326,948	100.0				
20 諸収入	679,100	649,816	95.7				
21 市債	1,138,304	186,400	16.4				
歳入合計	14,927,467	13,864,489	92.9	歳出合計	14,927,467	13,630,763	91.3

平成25年度 特別会計収支状況調

平成26年3月31日現在

特別会計とは、特定の事業を行う場合又は特定の収入で事業を行う場合に、経理を他の会計と区別する必要があるため、法律や条例に基づいて設置しているものです。この表では、特別会計の予算と収支をまとめました。

(単位:千円)

特別会計名		現計予算額	収入済額	収入率 (%)	支出済額	執行率 (%)
国民健康保険特別会計		4,873,674	4,846,766	99.4	4,846,601	99.4
簡易水道事業特別会計		89,714	79,498	88.6	82,020	91.4
北段原土地区画整理事業特別会計		1	0	0.0	0	0.0
奨学基金特別会計		1,911	1,806	94.5	1,807	94.6
公共下水道事業特別会計		820,733	863,106	105.2	682,163	83.1
介護保険特別会計		3,078,174	2,916,765	94.8	2,810,914	91.3
漁業集落排水施設整備事業特別会計		23,377	21,000	89.8	21,000	89.8
後期高齢者医療特別会計		372,222	374,082	100.5	367,636	98.8
水道事業	収益的収入	483,206	469,530	97.2		
	収益的支出	479,764				
	資本的収入	4,402	9,237	209.8		
	資本的支出	140,787				

住民の負担状況

市が課税する税金(市民税・固定資産税)の一世帯当たり, 又は一人当たりの平均負担額を説明します。

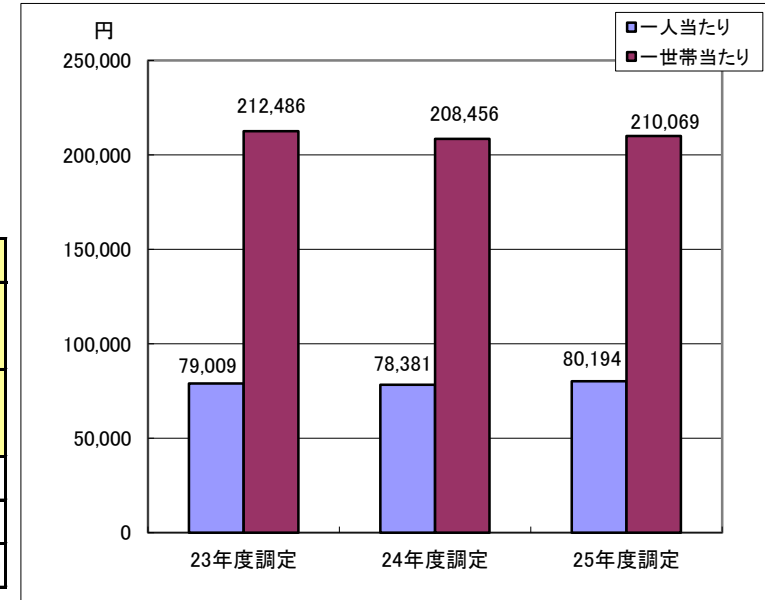
年度別	区分	員数
23	人口(人)	38,095
	世帯	14,165
24	人口(人)	38,010
	世帯	14,292
25	人口(人)	37,967
	世帯	14,494

* 人口及び世帯数は, 毎年度末3月31日現在

区分 年度	市税 (千円)	市税の内訳							
		市税平均負担		市民税 (千円)	市民税平均負担		固定資産税 (千円)	固定資産税平均負担	
		一人当たり (円)	一世帯当たり (円)		一人当たり (円)	一世帯当たり (円)		一人当たり (円)	一世帯当たり (円)
23年度調定	3,009,860	79,009	212,486	1,223,288	32,112	86,360	1,786,572	46,898	126,126
24年度調定	2,979,250	78,381	208,456	1,249,516	32,873	87,428	1,729,734	45,507	121,028
25年度調定	3,044,740	80,194	210,069	1,279,801	33,708	88,299	1,764,939	46,486	121,770

* 市民税(法人を除く)及び固定資産税(交付金, 納付金を除く)は, 現年度分を計上。

市税の平均負担年度別比較表

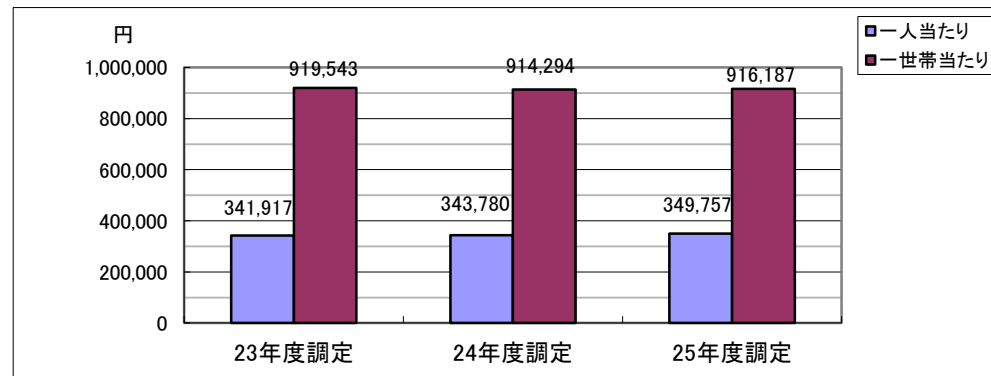


支出総額年度別比較表

区分 年度	支出額 (千円)	平均額	
		一人当たり (円)	一世帯当たり (円)
23年度調定	13,025,330	341,917	919,543
24年度調定	13,067,088	343,780	914,294
25年度調定	13,279,218	349,757	916,187

※25年度決算は, 見込額。

支出総額年度別比較表



地方債の状況

地方債(市の借金)の残高と借入先の一覧です。

普通会計 平成25年度末現在高 (単位:千円)

借入先	現在高	備考
1 政府資金	8,022,718	
(1)財政融資資金	7,214,104	
(2)郵貯資金	322,532	
(3)簡保資金	486,082	
2 市場公募債	200,000	
3 銀行	5,297,570	
4 その他の金融機関	1,109,808	
5 保険会社等	147,980	
6 地方公共団体金融機構	2,516,915	
7 共済等	3,096	
8 国の予算貸付	0	
9 その他	95,180	
合計	17,393,267	

一時借入金の状況

「一時借入金」とは、市の資金を運用する際に一時的に資金が不足した時に、金融機関から借り入れるお金です。

平成25年10月1日～平成26年3月31日 (単位:千円)

借入先	金額(千円)	利率	借入期間
	H25年度については、一時借入金なし		
合計	0		

市有財産の状況

平成26年3月31日現在

この表は、市が所有する財産の内訳をまとめています。

土地及び建物

区分	行政財産		普通財産	
	土地 (地積)㎡	建物 (延)㎡	土地 (地積)㎡	建物 (延)㎡
本庁舎	7,256	6,251		
支所	2,201	737		
教育委員会	2,025	802		
公共用財産	小学校	135,574	33,569	
	中学校	84,663	17,186	
	公営住宅	85,716	45,379	
	公園	215,685	552	
	その他	566,825	45,143	
古墳	7,317	66		
山林			24,556	
その他			26,073	337
計	1,107,262	149,685	50,629	337

主な物品

(単位:台)

区分	台数	摘要
乗用自動車	18	うちハイブリッドカー4台 うち低公害車11台
貨物自動車	14	うち低公害車6台
マイクロバス	3	
消防自動車	37	
消防指令車	2	うち低公害車1台
消防広報車	1	
交通パトロール車	1	うち低公害車1台
道路パトロール車	1	うち低公害車1台
清掃用特殊車両	0	
軽自動車 乗用	24	うち低公害車15台
軽自動車 貨物	8	うち低公害車4台
単車	0	
フォークリフト	1	
計	110	

有価証券

(単位:千円)

区分	額面金額
熊本放送株券	140
計	140

出資による権利

市は、一定の事業を営む法人又は組合に対する設立の助成又は財産的援助の目的や、財産保有の手段として特定の法人又は組合にその資本金や基金の一部として出資しています。

平成26年3月31日現在（単位：千円）

区分	額面金額
熊本県栽培漁業協会	2,825
熊本県農業信用基金協会	3,630
熊本県信用保証協会	25,700
熊本県漁業信用基金協会	5,600
熊本県畜産開発公社	170
熊本県中小企業設備貸付公社	170
熊本県農業共済組合連合会	960
社会福祉法人宇土市社会福祉事業団	3,000
熊本県農地管理公社	379
熊本県林業公社	100
熊本県中小企業振興公社出捐金	260
熊本県い業経営安定基金協会	310
熊本県農業後継者育成基金	2,349
熊本県林業従事者育成基金拠出金	2,180
熊本県角膜・腎臓バンク	1,815
緑川森林組合	3,070
熊本さわやか長寿財団	1,814
砂防フロンティア整備推進機構	34
熊本県暴力追放協議会	840
熊本県雇用環境整備協会	3,300
熊本テクノポリス財団	1,000
熊本県環境整備事業団	27
宇土市土地開発公社	1,000
宇城ふるさと市町村圏基金	199,992
地方公共団体金融機構	2,500
上天草・宇城水道企業団	1,587,711
計	1,850,736

基金の状況

市は、特定の目的のために財産を維持し、資金を積み立て、又は定額の資金を運用するため、次の基金を積み立てています。基金には、安定した財政運営が可能となる効果があります。

平成26年3月31日現在（単位：千円）

区分	金額
財政調整基金	1,116,050
減債基金	185,817
その他特定目的基金	1,860,065
内訳	
奨学基金	23,801
敬老福祉基金	12,700
青少年健全育成基金	4,640
芸術文化振興基金	6,402
地域福祉基金	115,684
ふるさとづくり基金	20,174
庁舎建設基金	1,059,661
人づくり基金	65,079
美術品等取得基金	903
スポーツ振興基金	8,588
中山間ふるさと水と土保全基金	10,140
宇土マリーナ施設整備基金	14,087
漁業集落排水施設整備事業減債基金	44,896
簡易水道財政調整基金	38,842
宇土市老人福祉センター施設整備基金	1,523
ふるさと宇土応援基金	6,799
介護保険基金	122,146
公共下水道運営基金	0
地域の元気臨時交付金基金	300,000
地域資源を活用した作品展示施設基金	4,000
宇土市浄化槽設置事業基金	0

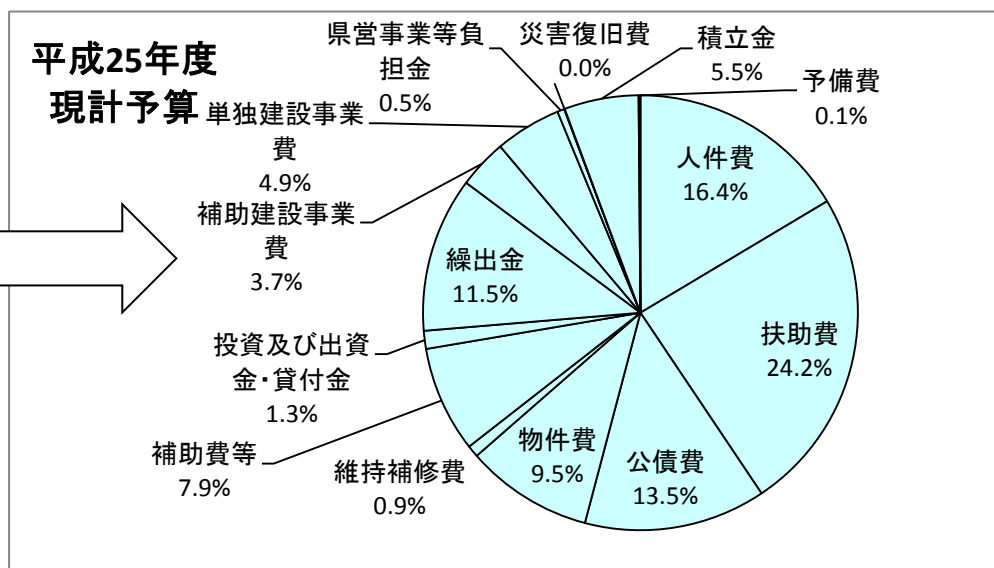
※ 財政調整基金は、年度間の調整を行い、財政の健全な運営を図ることを目的とするものです。

※ 減債基金は、市債の返還（公債費）の財源として積み立てているものです。その他特定目的金として、その設置目的のみの事業財源として積み立てている基金があります。

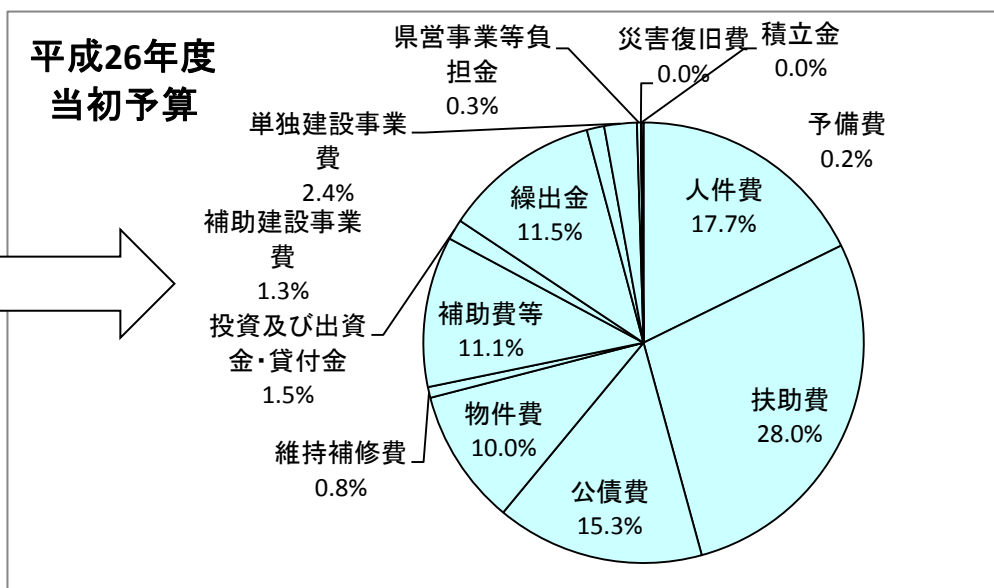
平成25年度現計予算及び現年度予算性質別分析表

この表は、平成25年度の現計予算(予算の補正を行った後の予算)と平成26年度の予算を、経費の性質別に分類しています。

1 人件費	2,453,176
2 扶助費	3,607,178
3 公債費	2,017,530
4 物件費	1,412,024
5 維持補修費	130,904
6 補助費等	1,177,235
7 投資及び出資金・貸付金	200,004
8 繰出金	1,720,318
9 補助建設事業費	545,003
10 単独建設事業費	734,517
11 県営事業等負担金	78,505
12 災害復旧費	6,030
13 積立金	825,043
14 予備費	20,000
合計	14,927,467



1 人件費	2,355,704
2 扶助費	3,722,053
3 公債費	2,027,983
4 物件費	1,326,307
5 維持補修費	104,881
6 補助費等	1,471,772
7 投資及び出資金・貸付金	200,010
8 繰出金	1,530,062
9 補助建設事業費	170,633
10 単独建設事業費	317,157
11 県営事業等負担金	40,014
11 災害復旧費	12
12 積立金	3,412
13 予備費	20,000
合計	13,290,000



※端数処理のため、グラフにある数値の合計が100%にならない場合があります。

用語解説

財政状況報告書で使用している財政に関する専門用語の説明をしています。

項目	説明
市税	市が課税する税で、「市民税」、「固定資産税」、「軽自動車税」、「市たばこ税」の合計です。
地方譲与税	国が国税として徴収し、一定の基準により地方公共団体に譲与されるものです。なお、対象となる国税は、地方揮発油譲与税や自動車重量税等があります。
地方交付税	次の2つの目的で国税の収入を一定の割合で地方公共団体に配布するものです。 ①地方公共団体間の財政力格差の調整 ②国の事務の執行や行政水準確保のために要する財源を確保するため
国庫支出金	国から地方公共団体に支出される「補助金」「負担金」「委託金」です。
県支出金	県から県内市町村に支出される「補助金」「負担金」「委託金」です。
市債	市が銀行や国等から借り入れた借金です。将来にわたる負担の平準化のためにも、市は市債を借り入れています。
議会費	市議会の運営、議員の報酬や調査活動に使われる費用です。
総務費	全般的な管理事務、徴税、選挙、財務事務、職員の人件費、広報誌の発行等に要する費用です。
民生費	子育て支援や高齢者福祉等、市民の生活と社会生活の保障(社会福祉等)に使われる費用です。
衛生費	市民の健康管理、ごみの収集や処理等、市民が健康で衛生的な生活を送るために使われる費用です。
農林水産業費	農林水産業の指導育成や支援、生産基盤整備等、農業、漁業、林業の振興に使われる費用です。
商工費	商工業の支援やイベント等、商業や工業の振興、観光事業等に使われる費用です。
土木費	道路、公園の整備や市営住宅の建設・市街地再開発等に使われる費用です。
消防費	消防団の運営、防火水槽や防災行政無線の整備等、火災や自然災害への対策等に使われる費用です。
教育費	小・中学校や幼稚園の運営、学校建設等の教育環境の整備や生涯学習の支援等のために使われる費用です。
公債費	市債を返済するための経費です。
行政財産	市が行政上の目的のために所有しているもので、庁舎など市がその事務や事業に直接使用するものと、市道など市民が使用するものなどがあります。
普通財産	行政財産以外の一切の市有財産をいいます。普通財産は、特定の行政目的に直ちに用いられることはありません。