

宇土市公告 第 51 号

熊 本 県 宇 土 市
財 政 状 況 報 告 書

令和3年12月1日発行

財政状況報告書 目次

まえがき		
1. 収入及び支出の概況		
一般会計上半期現計予算規模の推移	_____	1
令和3年度一般会計現計予算款別表	_____	2
令和3年度一般会計収支状況調	_____	3
2. 公営事業等の経理の概要		
令和3年度特別会計収支状況調	_____	4
3. 住民の負担の状況		
住民の負担状況	_____	5
4. 財産、地方債及び一時借入金の状況		
地方債の状況、一時借入金の状況	_____	6
地方債現在高及び地方債発行額と地方債依存度の推移	_____	7
市有財産の状況	_____	8
出資による権利、基金の状況	_____	9
基金残高の推移	_____	10
5. 決算の状況		
普通会計決算規模の推移	_____	11
令和2年度普通会計決算状況調	_____	12
令和2年度普通会計決算款別表	_____	13
令和2年度特別会計決算状況調	_____	14
6. その他		
令和2年度決算及び現年度予算一般会計性質別分析表	_____	15
令和3年度税の徴収状況調	_____	16
市税収入と市税収入の歳入総額に占める割合の推移	_____	17

ま え が き

この「財政状況」は、市民の皆さんに市財政の状況をお知らせすることによって、市財政の実態と市の主要施策等についてご理解を深めていただき、今後の市政の発展についてご協力を得るため、市の条例に基づいて年2回定期的に公表しているものです。

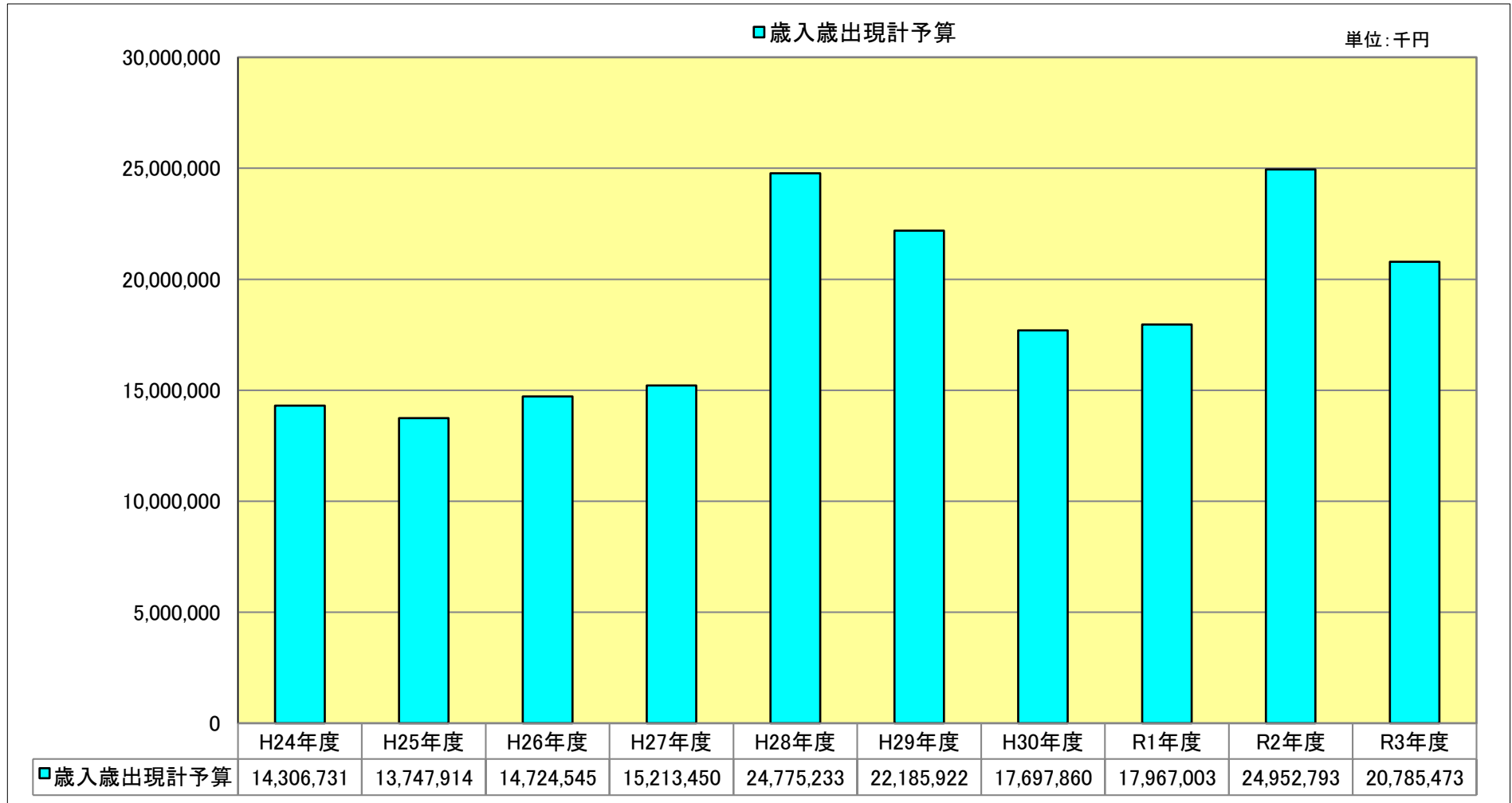
今回は、令和2年度の決算状況と令和3年度上半期の予算概要及び執行状況等をお知らせします。

令和3年12月1日

宇土市長 元松茂樹

一般会計上半期現計予算規模の推移

毎年9月30日現在

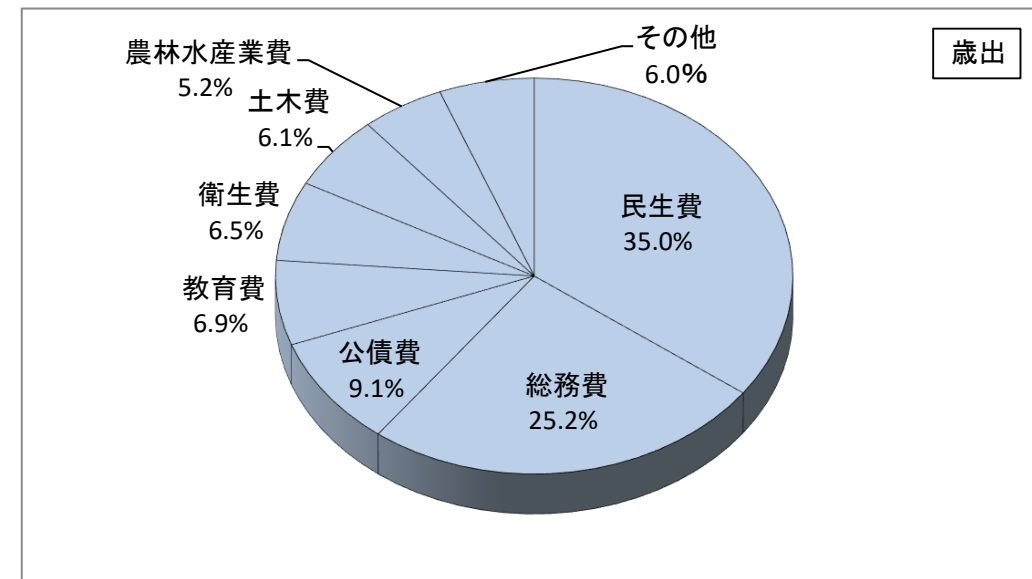
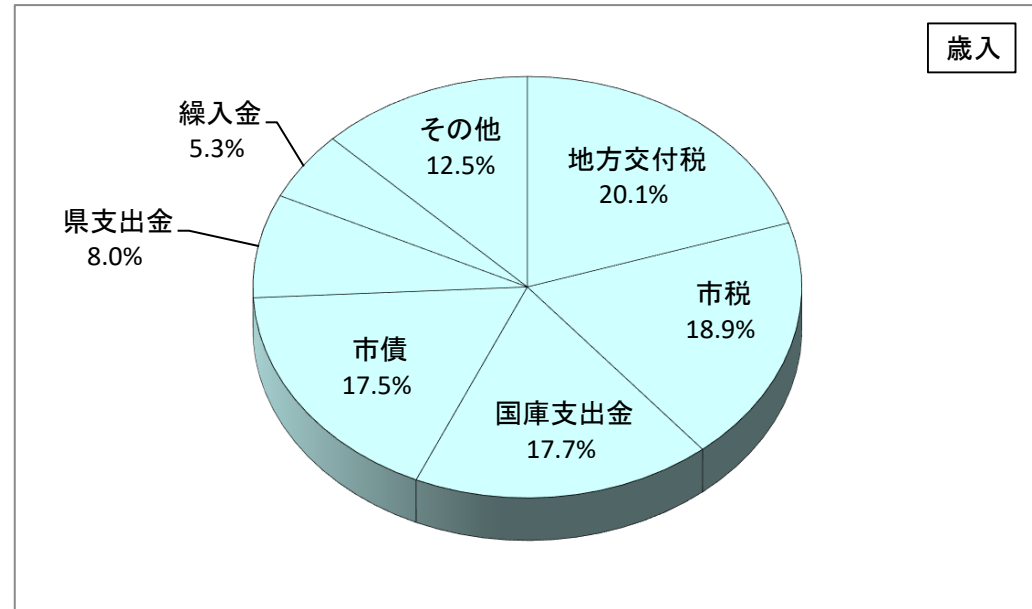


令和3年度一般会計現計予算款別表

令和3年9月30日現在

歳入		(単位:千円)
地方交付税	4,172,917	
市税	3,930,081	
国庫支出金	3,669,299	
市債	3,646,078	
県支出金	1,653,179	
繰入金	1,101,404	
その他	2,612,515	
寄附金	670,666	
地方消費税交付金	669,900	
諸収入	358,895	
繰越金	300,716	
使用料及び手数料	242,363	
地方譲与税	138,101	
分担金及び負担金	124,878	
地方特例交付金	42,037	
法人事業税交付金	22,100	
配当割交付金	9,300	
ゴルフ場利用税交付金	8,400	
株式等譲渡所得割交付金	7,100	
財産収入	5,659	
交通安全対策特別交付金	5,500	
環境性能割交付金	5,400	
利子割交付金	1,500	
歳入合計	20,785,473	

歳出		(単位:千円)
民生費	7,285,016	
総務費	5,248,125	
公債費	1,882,980	
教育費	1,436,394	
衛生費	1,350,918	
土木費	1,269,054	
農林水産業費	1,076,164	
その他	1,236,822	
消防費	652,067	
商工費	348,008	
議会費	177,059	
災害復旧費	43,858	
予備費	15,829	
諸支出金	1	
歳出合計	20,785,473	



令和3年度 一般会計収支状況調

令和3年9月30日現在

(単位:千円)

歳 入				歳 出			
款	現計予算額 A	収入済額 B	B/A (%)	款	現計予算額 A	支出済額 B	B/A (%)
1 市税	3,930,081	1,886,877	48.0	1 議会費	177,059	91,747	51.8
2 地方譲与税	138,101	46,312	33.5	2 総務費	5,248,125	792,305	15.1
3 利子割交付金	1,500	984	65.6	3 民生費	7,285,016	2,641,698	36.3
4 配当割交付金	9,300	1,963	21.1	4 衛生費	1,350,918	509,443	37.7
5 株式譲渡所得割交付金	7,100	0	0.0	5 農林水産業費	1,076,164	288,286	26.8
6 法人事業税交付金	22,100	26,882	121.6	6 商工費	348,008	71,971	20.7
7 地方消費税交付金	669,900	440,568	65.8	7 土木費	1,269,054	165,079	13.0
8 ゴルフ場利用税交付金	8,400	4,510	53.7	8 消防費	652,067	295,930	45.4
9 環境性能割交付金	5,400	3,744	69.3	9 教育費	1,436,394	545,577	38.0
10 地方特例交付金	42,037	42,036	100.0	10 災害復旧費	43,858	14,333	32.7
11 地方交付税	4,172,917	2,688,000	64.4	11 公債費	1,882,980	922,552	49.0
12 交通安全対策特別交付金	5,500	2,296	41.7	12 諸支出金	1	0	0.0
13 分担金及び負担金	124,878	42,430	34.0	13 予備費	15,829	0	0.0
14 使用料及び手数料	242,363	108,468	44.8				
15 国庫支出金	3,669,299	1,288,601	35.1				
16 県支出金	1,653,179	126,546	7.7				
17 財産収入	5,659	5,355	94.6				
18 寄附金	670,666	272,140	40.6				
19 繰入金	1,101,404	0	0.0				
20 繰越金	300,716	300,717	100.0				
21 諸収入	358,895	60,712	16.9				
22 市債	3,646,078	0	0.0				
歳入合計	20,785,473	7,349,141	35.4	歳出合計	20,785,473	6,338,921	30.5

令和3年度 特別会計収支状況調

令和3年9月30日現在

(単位:千円)

特別会計名		現計予算額	収入済額	収入率 (%)	支出済額	執行率 (%)
国民健康保険特別会計		4,527,318	2,070,499	45.7	1,700,269	37.6
北段原土地地区画整理事業特別会計		1	0	0.0	0	0.0
介護保険特別会計		3,829,676	1,718,028	44.9	1,498,714	39.1
漁業集落排水施設整備事業特別会計		31,897	1,515	4.7	13,571	42.5
後期高齢者医療特別会計		507,622	162,527	32.0	108,268	21.3
入学準備祝金給付基金特別会計		1,322	452	34.2	450	34.0
公共 下水道 事業	収益の収入	1,009,594	241,171	23.9		
	収益の支出	997,750			122,255	12.3
	資本の収入	549,852	6,884	1.3		
	資本の支出	836,935			168,590	20.1
水道 事業	収益の収入	719,032	310,420	43.2		
	収益の支出	664,952			161,933	24.4
	資本の収入	111,237	0	0.0		
	資本の支出	281,382			60,098	21.4

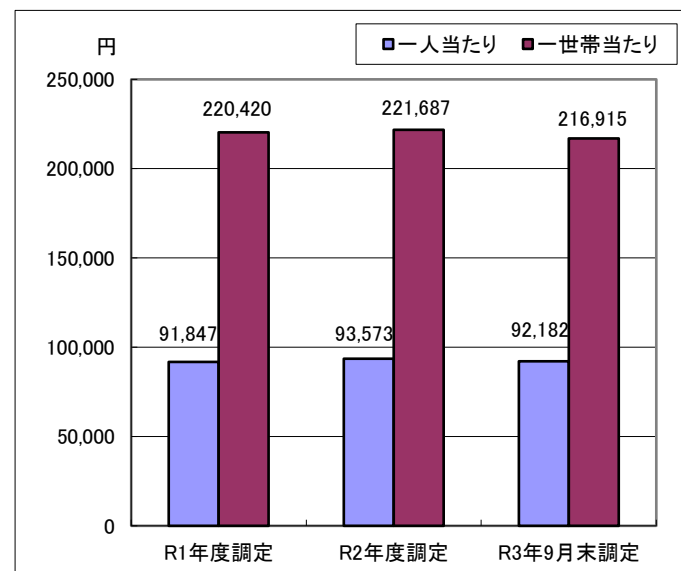
住民の負担状況

市が課税する税金(市民税・固定資産税)の一世帯当たり,又は一人当たりの平均負担額を説明します。

年度別	区分	員数
R1	人口(人)	36,917
	世帯	15,383
R2	人口(人)	36,762
	世帯	15,517
R3	人口(人)	36,659
	世帯	15,579

※人口及び世帯数は、毎年度末3月31日現在
 ※令和3年度は9月30日現在

市税の平均負担年度別比較表



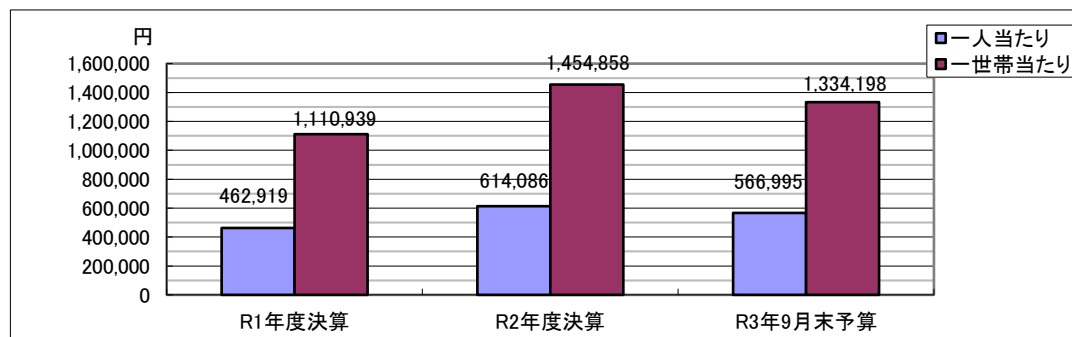
区分 年度	市税 (千円)	市税平均負担		市税の内訳					
		一人当たり (円)	一世帯当たり (円)	市民税 (千円)	市民税平均負担		固定資産税 (千円)	固定資産税平均負担	
					一人当たり (円)	一世帯当たり (円)		一人当たり (円)	一世帯当たり (円)
R1年度調定	3,390,725	91,847	220,420	1,424,479	38,586	92,601	1,966,246	53,261	127,819
R2年度調定	3,439,919	93,573	221,687	1,457,767	39,654	93,946	1,982,152	53,919	127,741
R3年9月末調定	3,379,315	92,182	216,915	1,424,495	38,858	91,437	1,954,820	53,324	125,478

※市民税(法人を除く)及び固定資産税(交付金,納付金を除く)は、現年度分を計上。

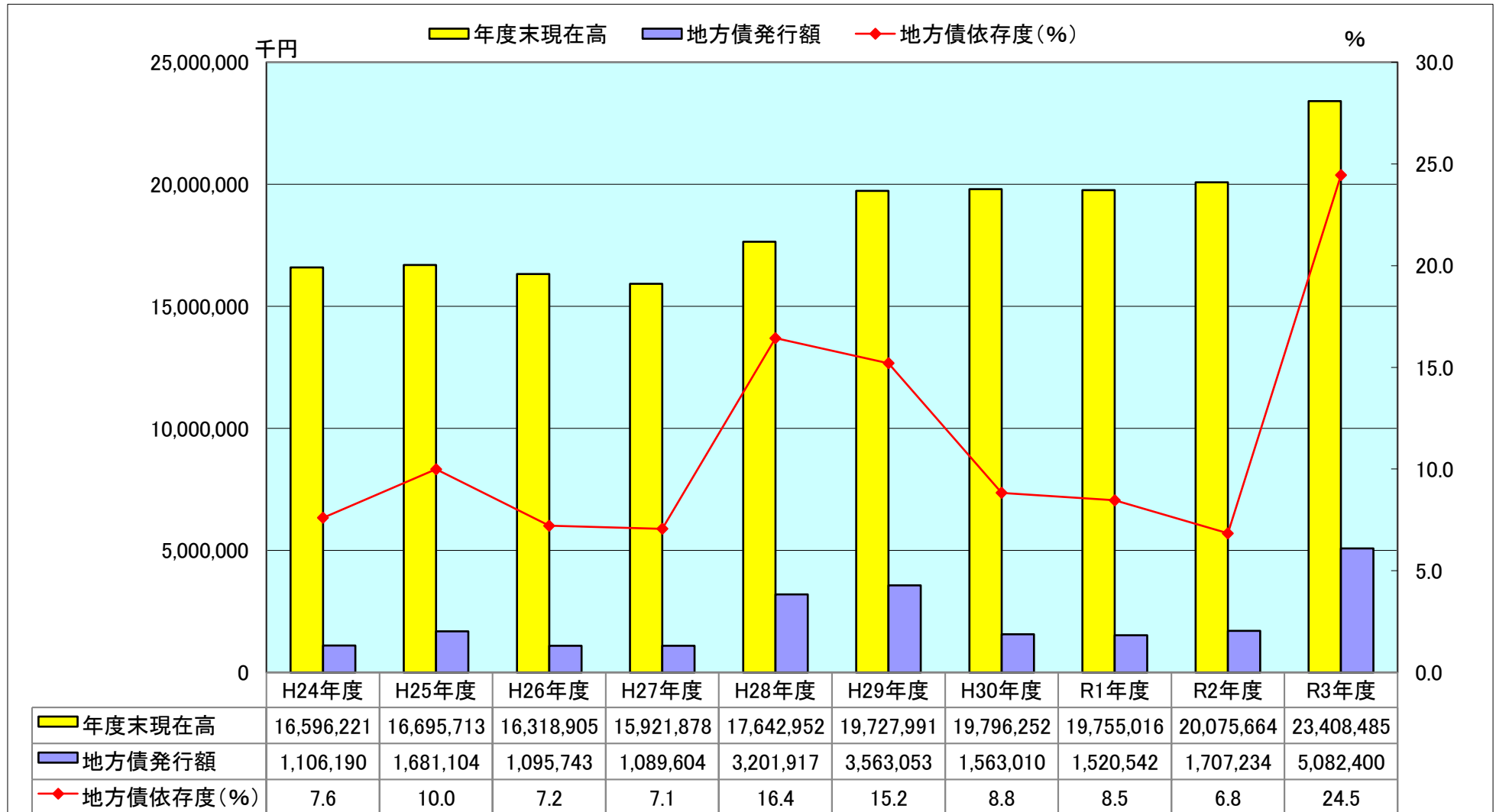
支出総額年度別比較表

区分 年度	支出額 (千円)	平均額	
		一人当たり (円)	一世帯当たり (円)
R1年度決算	17,089,582	462,919	1,110,939
R2年度決算	22,575,027	614,086	1,454,858
R3年9月末予算	20,785,473	566,995	1,334,198

支出総額年度別比較表



地方債現在高及び地方債発行額と地方債依存度の推移



※地方債依存度とは、歳入総額に占める地方債発行額の割合をいい、次の式であらわします。

$$\text{地方債依存度(}\%) = \text{地方債発行額} \div \text{歳入総額} \times 100$$

※令和3年度は、9月30日現在の予定額です。

市有財産の状況

令和3年9月30日現在

土地及び建物

区分		行政財産		普通財産	
		土地 (地積) m ²	建物 (延) m ²	土地 (地積) m ²	建物 (延) m ²
本庁舎		7,256	1,482		
支所		1,074	588		
教育委員会		2,025	828		
公共 用 財 産	小学校	137,924	33,367		
	中学校	79,797	17,016		
	公営住宅	85,892	46,579		
	公園	235,740	333		
	その他	515,122	38,413		
古墳		7,317	66		
山林				24,556	
その他				32,607	337
計		1,072,147	138,672	57,163	337

主な物品

(単位:台)

区分	台数	摘要
乗用自動車	17	うちハイブリッドカー7台 うち低公害車9台
貨物自動車	14	うち低公害車8台
マイクロバス	2	
消防自動車	38	
消防指令車	1	うち低公害車1台
消防広報車	1	
交通パトロール車	1	うち低公害車1台
道路パトロール車	1	うち低公害車1台
清掃用特殊車両	0	
軽自動車 乗用	35	うちハイブリッドカー1台 うち低公害車26台
軽自動車 貨物	11	うち低公害車4台
単車	9	
フォークリフト	1	
計	131	

有価証券

(単位:千円)

区分	額面金額
熊本放送株券	140
計	140

出資による権利

市は、一定の事業を営む法人又は組合に対する設立の助成又は財産的援助の目的や、財産保有の手段として特定の法人又は組合にその資本金や基金の一部として出資しています。

令和3年9月30日現在 (単位：千円)

区分	額面金額
熊本県栽培漁業協会	2,825
熊本県農業信用基金協会	3,630
熊本県信用保証協会	25,700
熊本県漁業信用基金協会	5,600
熊本県畜産開発公社	170
熊本県中小企業設備貸与公社	170
熊本県農業共済組合連合会	960
宇土市社会福祉事業団	3,000
熊本県農地管理公社	379
熊本県林業公社	100
熊本県中小企業振興公社	260
熊本県農業後継者育成基金	2,349
熊本県林業従事者育成基金	2,180
熊本県角膜・腎臓バンク協会	1,815
緑川森林組合	3,070
熊本さわやか長寿財団	1,814
砂防フロンティア整備推進機構	34
熊本県暴力追放協議会	840
熊本県雇用環境整備協会	3,300
熊本テクノポリス財団	1,000
熊本県環境整備事業団	27
宇土市土地開発公社	1,000
宇城ふるさと市町村圏基金	199,992
地方公共団体金融機構	2,500
熊本県漁業信用基金協会	32
上天草・宇城水道企業団	1,587,711
計	1,850,458

基金の状況

市は、特定の目的のために財産を維持し、資金を積み立て、又は定額の資金を運用するため、次の基金を積み立てています。基金には、安定した財政運営が可能となる効果があります。

令和3年9月30日現在 (単位：千円)

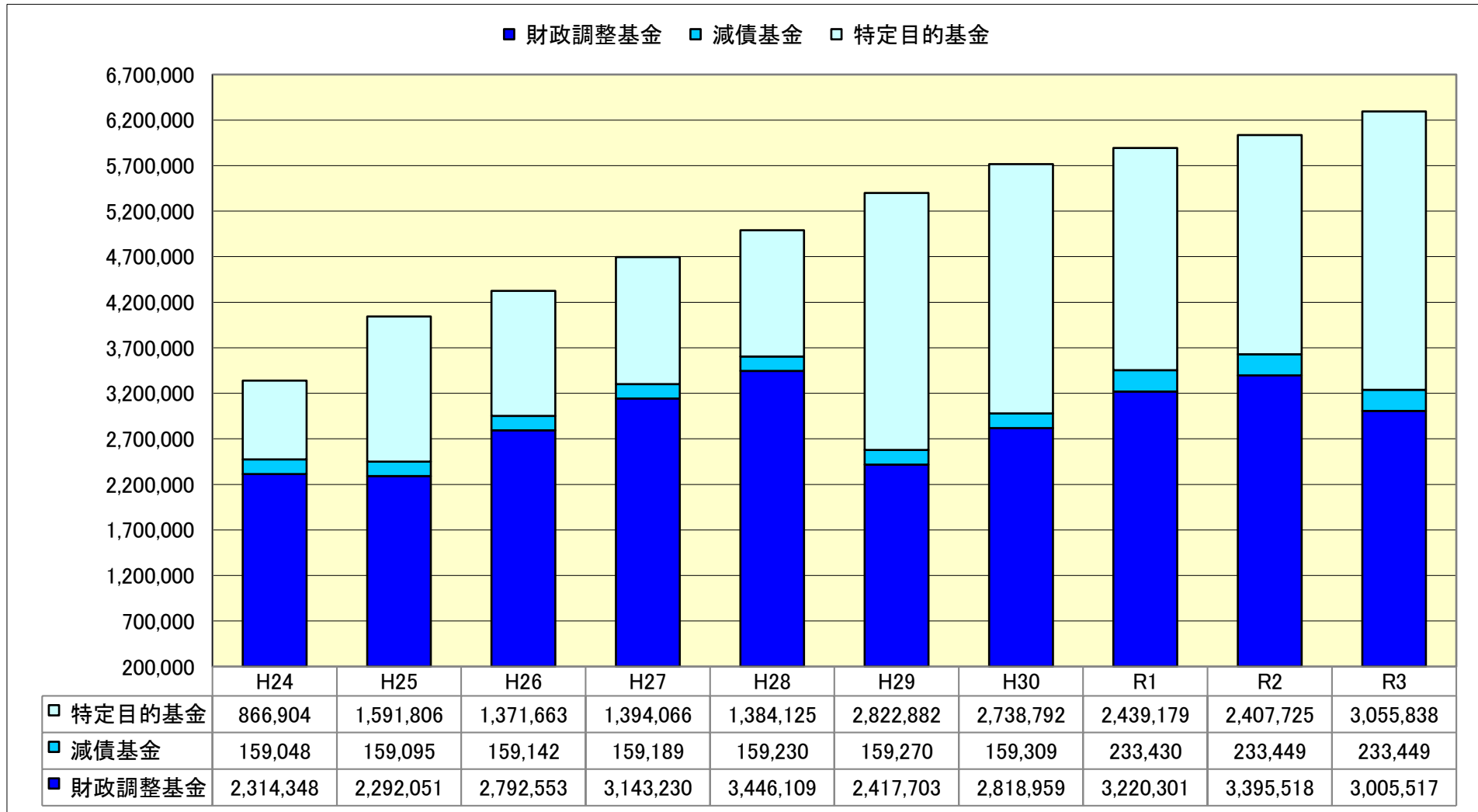
区分	金額	
財政調整基金	3,005,517	
減債基金	233,449	
その他特定目的基金	3,055,838	
内 訳	入学準備祝金給付基金	18,380
	敬老福祉基金	9,831
	青少年健全育成基金	3,877
	芸術文化振興基金	1,503
	地域福祉基金	103,104
	ふるさとづくり基金	20,205
	庁舎建設等基金	1,132,446
	まちづくり基金	45,521
	美術品等取得基金	382
	スポーツ振興基金	9,654
	中山間ふるさと・水と土保全基金	10,156
	宇土マリーナ施設整備基金	0
	漁業集落排水施設整備事業減債基金	43,477
	老人福祉センター施設整備基金	4,558
	ふるさと宇土応援基金	0
	介護保険基金	503,307
	地域資源を活用した作品展示施設等整備基金	3,908
	浄化槽設置事業基金	0
	地域環境整備基金	17,811
	市有施設整備基金	820,451
	平成28年熊本地震復興基金	179,729
	森林環境譲与税基金	7,918
	国民健康保険特別会計財政調整基金	69,000
	健康福祉館施設整備基金	0
	新型コロナウイルス感染症金融対策基金	49,759
	新型コロナウイルス感染症対策農林漁業経営安定支援基金	861
	計	6,294,804

※ 財政調整基金は、年度間の調整を行い、財政の健全な運営を図ることを目的とするものです。

※ 減債基金は、市債の返還(公債費)の財源として積み立てているものです。その他特定目的金として、その設置目的のみの事業財源として積み立てている基金があります。

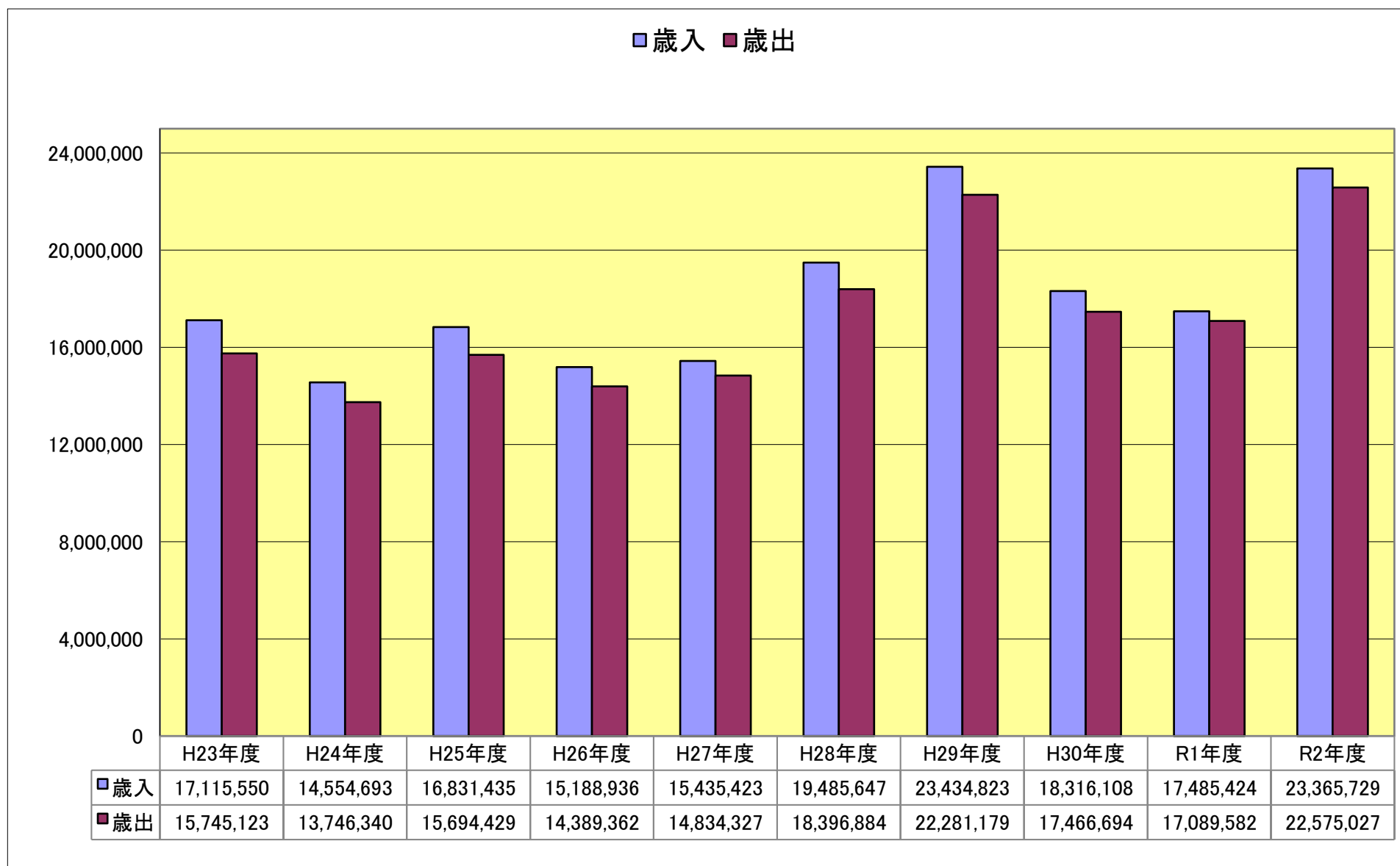
基金残高の推移

(単位:千円)



※ 令和3年度は9月30日現在の積立金現在高です。
 ※ 特定目的基金は、一般会計分のみ計上しています。

普通会計決算規模の推移(形式収支)



令和2年度普通会計決算状況調

(単位: 千円)

歳 入				歳 出			
款	決算額 A	経常一般財源	Aの構成比	款	決算額 B	充当一般財源等	Bの構成比
1 市税	4,098,436	4,098,436	17.5%	1 議会費	171,138	167,848	0.8%
2 地方譲与税	150,389	150,389	0.7%	2 総務費	7,028,707	1,885,095	31.1%
3 利子割交付金	2,338	2,338	0.0%	3 民生費	7,074,058	3,309,233	31.3%
4 配当割交付金	10,096	10,096	0.0%	4 衛生費	871,761	746,829	3.9%
5 株式譲渡所得割交付金	9,898	9,898	0.0%	5 農林水産業費	910,183	426,184	4.0%
6 地方消費税交付金	761,063	761,063	3.3%	6 商工費	406,252	389,165	1.8%
7 ゴルフ場利用税交付金	8,341	8,341	0.0%	7 土木費	1,252,366	457,835	5.6%
8 自動車税環境性能割交付金	10,125	10,125	0.0%	8 消防費	817,798	609,430	3.6%
9 法人事業税交付金	30,426	30,426	0.1%	9 教育費	1,902,850	1,122,058	8.4%
10 地方特例交付金	38,472	38,472	0.2%	10 災害復旧費	432,680	53,446	1.9%
11 地方交付税	3,870,989	3,292,595	16.6%	11 公債費	1,707,234	1,594,157	7.6%
12 交通安全対策特別交付金	5,010	5,010	0.0%	12 諸支出金	0	0	0.0%
13 分担金及び負担金	156,843	0	0.7%	13 予備費	0	0	0.0%
14 使用料及び手数料	237,711	4,839	1.0%				
15 国庫支出金	7,623,175	0	32.6%				
16 県支出金	1,584,804	0	6.8%				
17 財産収入	5,935	3,467	0.0%				
18 寄附金	1,169,269	0	5.0%				
19 繰入金	1,275,837	0	5.5%				
20 繰越金	221,842	0	1.0%				
21 諸収入	166,127	6,514	0.7%				
22 市債	1,928,603	0	8.3%				
歳入合計	23,365,729	8,432,009	100.0%	歳出合計	22,575,027	10,761,280	100.0%

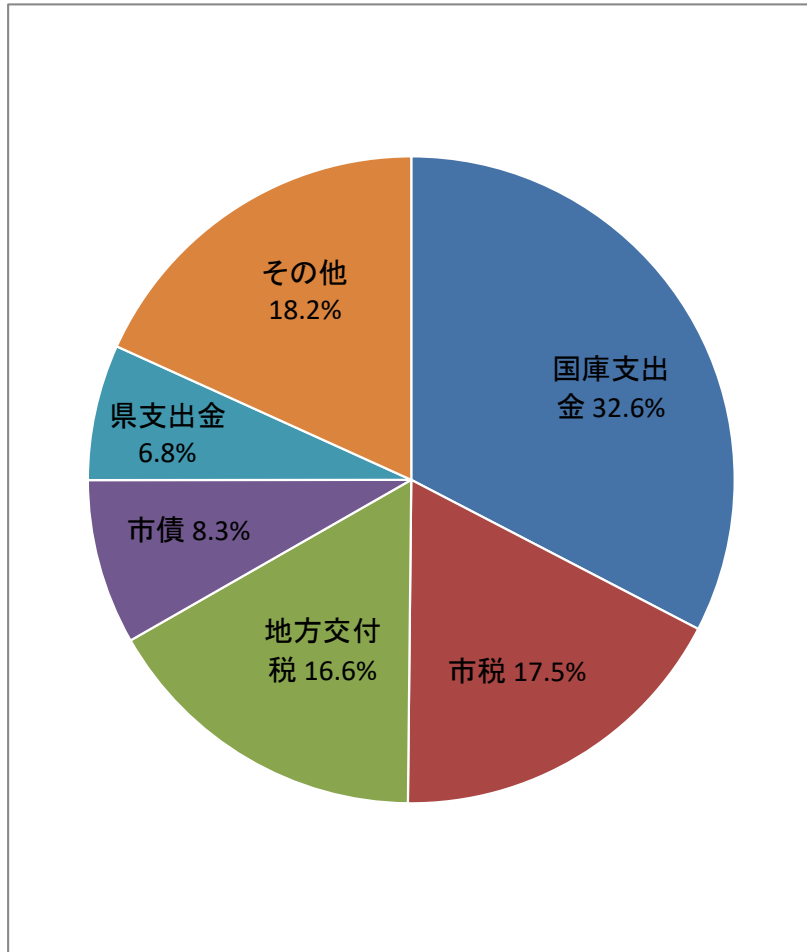
普通会計とは一般会計と、公営企業会計を除く特別会計をまとめたものであり、本市においては、一般会計、北段原土地区画整理特別会計をまとめて普通会計と称しています。

(単位: 千円)

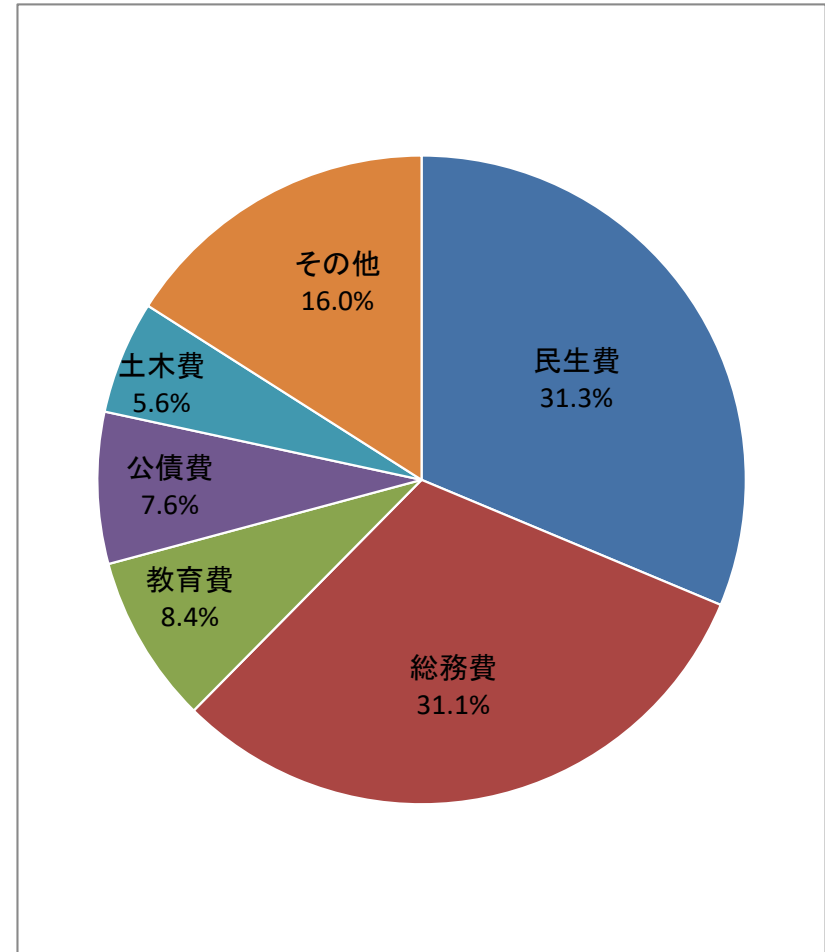
自主財源	7,332,000千円	31.4%	自主財源とは、市が自ら調達できる財源をいい、市税、分担金及び負担金、使用料及び手数料、財産収入などがこれにあたります。
依存財源	16,033,729千円	68.6%	依存財源とは、国や県から交付される財源等で、国・県支出金、地方譲与税、地方交付税、地方債などです。

令和2年度普通会計決算款別表

歳入



歳出



令和2年度特別会計決算状況調

(単位:千円)

特別会計名		収入額	支出額	差引額	備考
国民健康保険特別会計		4,390,453	4,345,960	44,493	
北段原土地地区画整理事業特別会計		0	0	0	
介護保険特別会計		3,871,428	3,675,538	195,890	
漁業集落排水施設整備事業特別会計		37,740	33,887	3,853	
後期高齢者医療特別会計		486,052	476,812	9,240	
入学準備祝金給付基金特別会計		851	851	0	
公共 下水道 事業	収益の収入	1,000,734		96,213	※資本的収入が資本的支出に不足する分は当 年度分消費税, 地方消費税資本的収支調整額 及び過年度損益勘定留保資金で補てん
	収益の支出		904,521		
	資本的収入	116,798		▲ 269,131	
	資本的支出		385,929		
水道 事業	収益の収入	657,330		30,559	※資本的収入が資本的支出に不足する分は当 年度分消費税, 地方消費税資本的収支調整額 及び過年度損益勘定留保資金で補てん
	収益の支出		626,771		
	資本的収入	17,056		▲ 156,948	
	資本的支出		174,004		

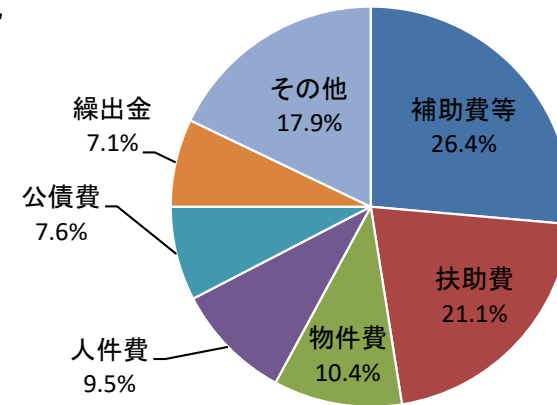
令和2年度決算及び現年度予算一般会計性質別分析表

令和2年度 決算

(単位:千円)

1 人件費	2,152,994
2 扶助費	4,762,928
3 公債費	1,707,234
4 物件費	2,359,787
5 維持補修費	109,904
6 補助費等	5,963,283
7 投資及び出資金・貸付金	0
8 繰出金	1,595,571
9 普通建設事業費(補助)	1,292,156
10 普通建設事業費(単独)	878,397
11 普通建設事業費(県営事業負担金)	74,476
12 災害復旧事業費	432,680
13 積立金	1,245,617
合計	22,575,027

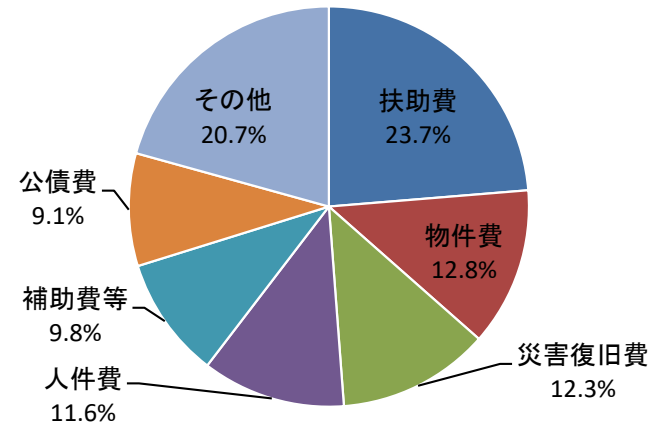
令和2年度 決算



令和3年度 現計予算 (9月30日現在)

1 人件費	2,420,874
2 扶助費	4,920,969
3 公債費	1,882,967
4 物件費	2,664,484
5 維持補修費	148,478
6 補助費等	2,037,930
7 投資及び出資金・貸付金	0
8 繰出金	1,671,266
9 補助建設事業費	770,460
10 単独建設事業費	855,568
11 県営事業等負担金	146,710
12 災害復旧費	2,557,018
13 積立金	692,920
14 予備費	15,829
合計	20,785,473

令和3年度 現計予算



※端数処理のため、グラフにある数値の合計が100%にならない場合があります。

令和3年度 税の徴収状況調

(単位:千円)

税目		予算額 (A)	調定額 (B)	収入済額 (C)	C/A (%)	C/B (%)	
市 税	市民税(個人)	現年度分	1,377,165	1,424,495	594,041	43.1%	41.7%
		滞納繰越分	9,500	38,906	4,590	48.3%	11.8%
	市民税(法人)	現年度分	269,860	148,802	144,614	53.6%	97.2%
		滞納繰越分	400	5,079	3,597	899.3%	70.8%
	固定資産税	現年度分	1,897,703	1,954,820	995,205	52.4%	50.9%
		滞納繰越分	11,000	87,882	21,242	193.1%	24.2%
	軽自動車税 (環境性能割を除く)	現年度分	123,090	134,326	128,985	104.8%	96.0%
		滞納繰越分	1,700	9,049	794	46.7%	8.8%
	市たばこ税	現年度分	235,000	130,309	109,665	46.7%	84.2%
		滞納繰越分					
	特別土地保有税	現年度分					
	旧法による税	現年度分					
		滞納繰越分					
	合 計	現年度分	3,902,818	3,792,752	1,972,510	50.5%	52.0%
滞納繰越分		22,600	140,916	30,223	133.7%	21.4%	
計		3,925,418	3,933,668	2,002,733	51.0%	50.9%	

市税収入と市税収入の歳入総額に占める割合の推移

(単位:千円)

