

宇土市公告 第43号

熊 本 県 宇 土 市  
財 政 状 況 報 告 書

平成27年12月1日発行

## 財政状況報告書 目次

### まえがき

#### 1. 収入及び支出の概況

一般会計上半期現計予算規模の推移	1
平成27年度一般会計現計予算款別表	2
平成27年度一般会計収支状況調	3

#### 2. 公営事業等の経理の概要

平成26年度特別会計収支状況調	4
-----------------	---

#### 3. 住民の負担の状況

住民の負担状況	5
---------	---

#### 4. 財産、地方債及び一時借入金の状況

地方債の状況, 一時借入金の状況	6~7
市有財産の状況	8~10

#### 5. 決算の状況

普通会計決算規模の推移	11
平成26年度普通会計決算状況調	12
平成26年度普通会計決算款別表	13
平成26年度特別会計決算状況調	14

#### 6. その他

平成26年度決算及び現年度予算一般会計性質別分析表	15
平成27年度税の徴収状況調	16
市税収入と市税収入の歳入総額に占める割合の推移	17

## ま え が き

この「財政状況」は、市民の皆さんに市財政の状況をお知らせすることによって、市財政の実態と市の主要施策等についてご理解を深めていただき、今後の市政の発展についてご協力を得るため、市の条例に基づいて年2回定期的に公表しているものです。

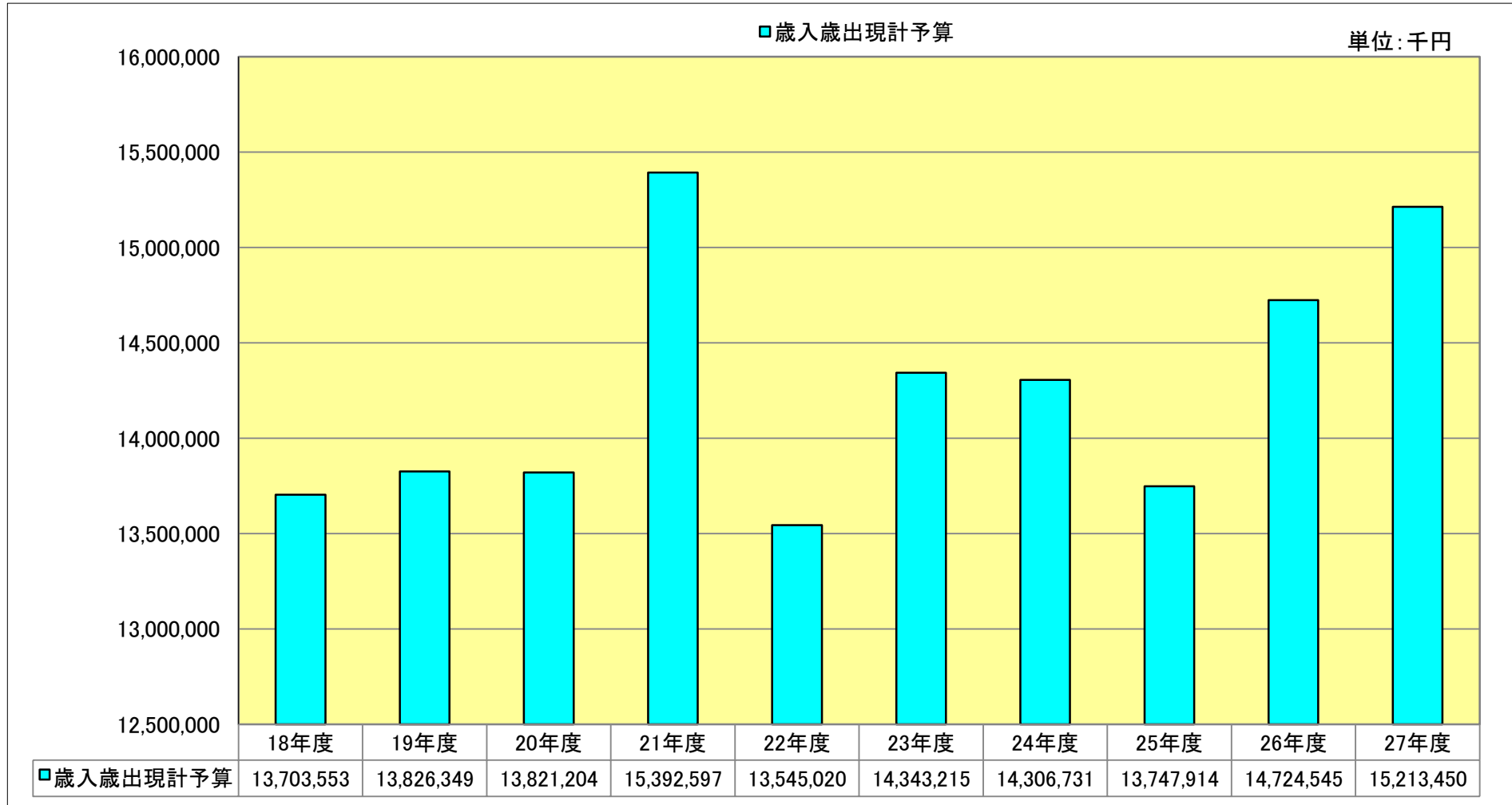
今回は、平成26年度の決算状況と平成27年度上半期の予算概要及び執行状況等をお知らせします。

平成27年12月1日

宇土市長 元松茂樹

# 一般会計上半期現計予算規模の推移

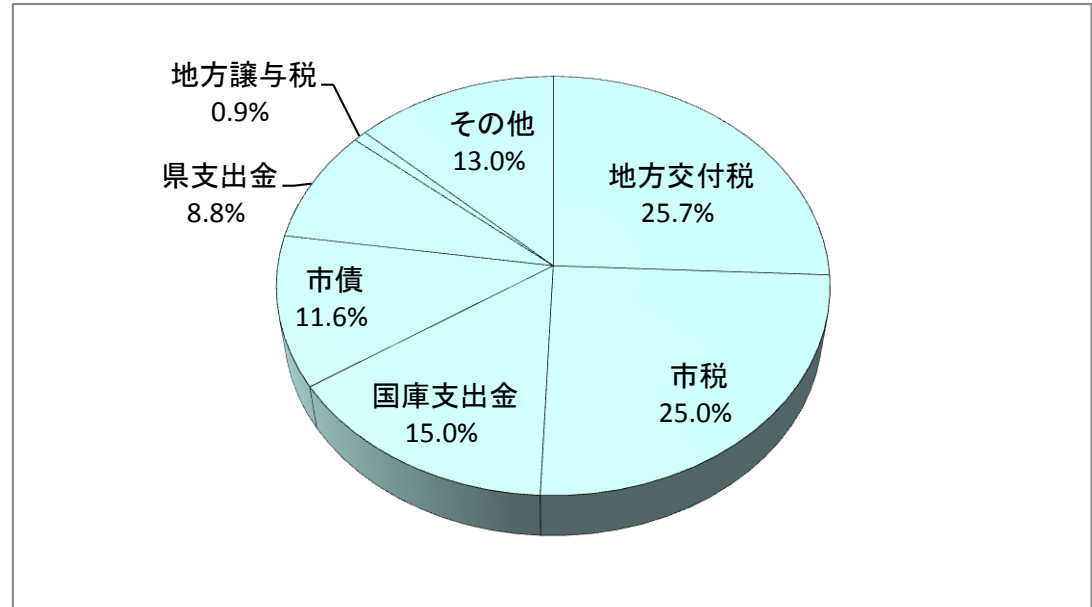
毎年9月30日現在



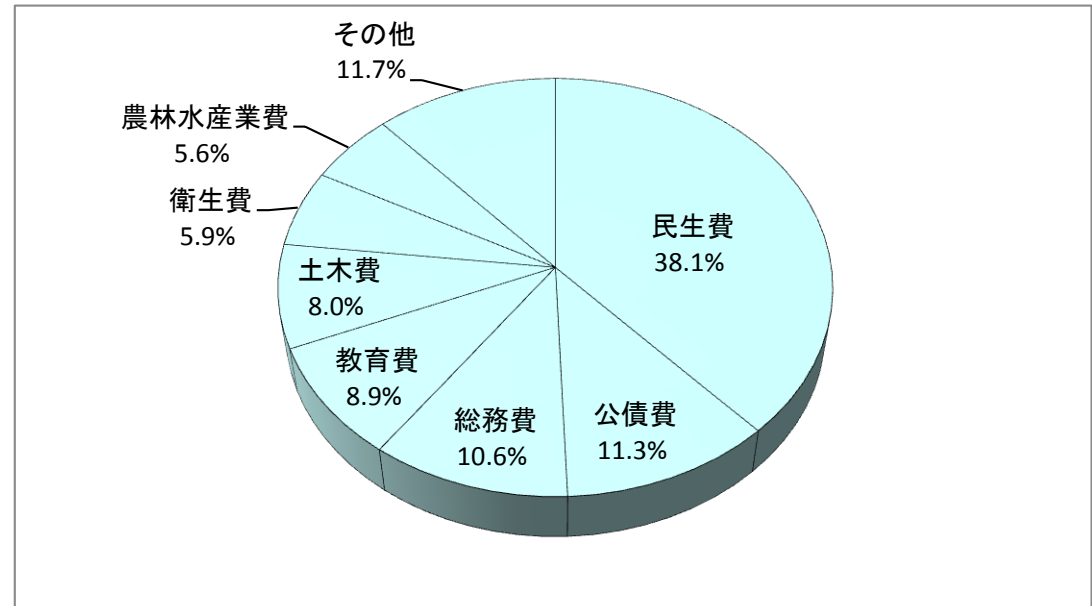
## 平成27年度一般会計現計予算款別表

平成27年9月30日現在

歳入		(単位:千円)
地方交付税	3,909,076	
市税	3,801,397	
国庫支出金	2,289,451	
市債	1,766,504	
県支出金	1,335,306	
地方譲与税	131,101	
その他	1,980,615	
その他の内訳	利子割交付金	5,200
	配当割交付金	10,700
	株式譲渡所得割交付金	3,900
	地方消費税交付金	494,110
	ゴルフ場利用税交付金	9,900
	自動車取得税交付金	19,200
	地方特例交付金	18,082
	交通安全対策特別交付金	7,000
	分担金及び負担金	253,319
	使用料及び手数料	241,212
	財産収入	6,981
	寄附金	6,565
	繰入金	184,672
	繰越金	315,041
	諸収入	404,733
合 計	<b>15,213,450</b>	



歳出		(単位:千円)
民生費	5,791,856	
公債費	1,717,775	
総務費	1,613,991	
教育費	1,347,424	
土木費	1,211,305	
衛生費	899,355	
農林水産業費	848,496	
その他	1,783,248	
その他の内訳	議会費	199,148
	商工費	395,213
	消防費	1,043,584
	災害復旧費	127,693
	諸支出金	1
	予備費	17,609
合 計	<b>15,213,450</b>	



## 平成27年度 一般会計収支状況調

平成27年9月30日現在

(単位:千円)

歳 入				歳 出			
款	現計予算額 A	収入済額 B	B/A (%)	款	現計予算額 A	支出済額 B	B/A (%)
1 市税	3,801,397	1,800,439	47.4	1 議会費	199,148	105,035	52.7
2 地方譲与税	131,101	42,708	32.6	2 総務費	1,613,991	553,412	34.3
3 利子割交付金	5,200	2,378	45.7	3 民生費	5,791,856	2,287,364	39.5
4 配当割交付金	10,700	5,532	51.7	4 衛生費	899,355	463,120	51.5
5 株式譲渡所得割交付金	3,900	0	0.0	5 農林水産業費	848,496	201,812	23.8
6 地方消費税交付金	494,110	394,416	79.8	6 商工費	395,213	282,199	71.4
7 ゴルフ場利用税交付金	9,900	4,506	45.5	7 土木費	1,211,305	188,830	15.6
8 自動車取得税交付金	19,200	5,964	31.1	8 消防費	1,043,584	357,143	34.2
9 地方特例交付金	18,082	18,082	100.0	9 教育費	1,347,424	423,220	31.4
10 地方交付税	3,909,076	2,537,890	64.9	10 災害復旧費	127,693	19,405	15.2
11 交通安全対策特別交付金	7,000	2,881	41.2	11 公債費	1,717,775	829,509	48.3
12 分担金及び負担金	253,319	103,711	40.9	12 諸支出金	1	0	0.0
13 使用料及び手数料	241,212	106,926	44.3	13 予備費	17,609	0	0.0
14 国庫支出金	2,289,451	777,805	34.0				
15 県支出金	1,335,306	172,985	13.0				
16 財産収入	6,981	6,665	95.5				
17 寄附金	6,565	6,859	104.5				
18 繰入金	184,672	0	0.0				
19 繰越金	315,041	315,042	100.0				
20 諸収入	404,733	78,244	19.3				
21 市債	1,766,504	0	0.0				
<b>歳入合計</b>	<b>15,213,450</b>	<b>6,383,033</b>	<b>42.0</b>	<b>歳出合計</b>	<b>15,213,450</b>	<b>5,711,049</b>	<b>37.5</b>

## 平成27年度 特別会計収支状況調

平成27年9月30日現在

(単位:千円)

特別会計名		現計予算額	収入済額	収入率 (%)	支出済額	執行率 (%)
国民健康保険特別会計		5,432,611	2,279,664	42.0	2,335,075	43.0
簡易水道事業特別会計		101,930	36,037	35.4	34,087	33.4
北段原土地地区画整理事業特別会計		1	0	0.0	0	0.0
奨学基金特別会計		1,380	1,107	80.2	1,100	79.7
介護保険特別会計		3,365,717	1,367,114	40.6	1,251,685	37.2
漁業集落排水施設整備事業特別会計		32,070	2,013	6.3	11,747	36.6
後期高齢者医療特別会計		393,916	113,148	28.7	84,039	21.3
公共 下水道 事業	収益の収入	999,699	314,076	31.4		
	収益の支出	993,426			134,551	13.5
	資本の収入	276,403	60,076	21.7		
	資本の支出	520,268			145,531	28.0
水道 事業	収益の収入	495,046	221,023	44.6		
	収益の支出	493,269			133,586	27.1
	資本の収入	802	0	0.0		
	資本の支出	143,892			49,708	34.5

## 住民の負担状況

市が課税する税金(市民税・固定資産税)の一世帯当たり, 又は一人当たりの平均負担額を説明します。

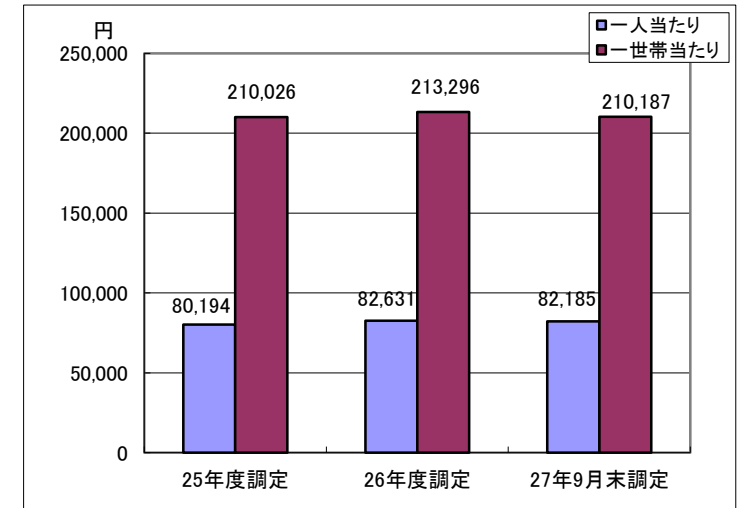
年度別	区分	員数
25	人口(人)	37,967
	世帯	14,497
26	人口(人)	37,927
	世帯	14,693
27	人口(人)	37,935
	世帯	14,833

※人口及び世帯数は、毎年度末3月31日現在  
※平成27年度は9月30日現在

年度	区分	市税 (千円)	市税平均負担		市税の内訳					
			市税平均負担		市民税 (千円)	市民税平均負担		固定資産税 (千円)	固定資産税平均負担	
			一人当たり (円)	一世帯当たり (円)		一人当たり (円)	一世帯当たり (円)		一人当たり (円)	一世帯当たり (円)
25年度調定		3,044,742	80,194	210,026	1,279,802	33,708	88,280	1,764,940	46,486	121,745
26年度調定		3,133,952	82,631	213,296	1,287,272	33,941	87,611	1,846,680	48,690	125,684
27年9月末調定		3,117,698	82,185	210,187	1,302,987	34,348	87,844	1,814,711	47,837	122,343

※市民税(法人を除く)及び固定資産税(交付金, 納付金を除く)は、現年度分を計上。

市税の平均負担年度別比較表

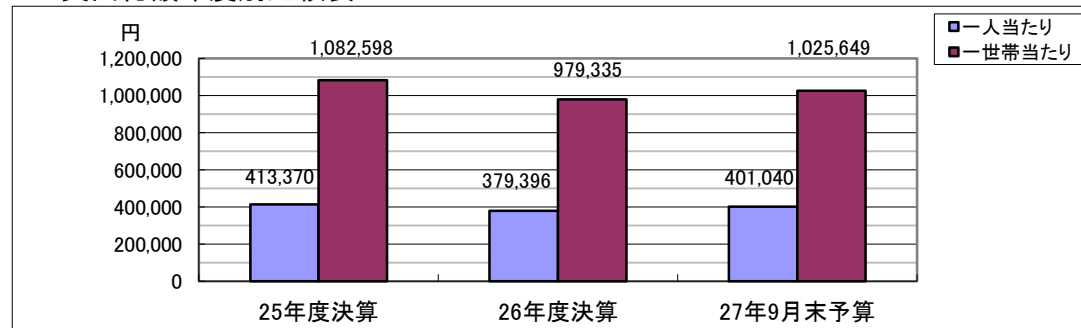


支出総額年度別比較表

年度	区分	支出額 (千円)	平均額	
			一人当たり (円)	一世帯当たり (円)
25年度決算		15,694,429	413,370	1,082,598
26年度決算		14,389,362	379,396	979,335
27年9月末予算		15,213,450	401,040	1,025,649

※27年度決算は、見込額。

支出総額年度別比較表





## 地方債の状況

普通会計

(単位:千円)

借入先	26年度末残高	27年度末予定
1 政府資金	7,943,629	7,855,758
(1)財政融資資金	7,243,565	7,260,249
(2)郵貯資金	295,505	268,754
(3)簡保資金	404,559	326,756
2 市場公募債	0	0
3 銀行	4,839,069	4,414,917
4 その他の金融機関	1,258,810	1,236,143
5 保険会社等	98,660	49,340
6 地方公共団体金融機構	2,040,227	2,793,140
7 共済等	0	0
8 国の予算貸付	0	0
9 その他	138,510	157,280
合 計	16,318,905	16,506,579

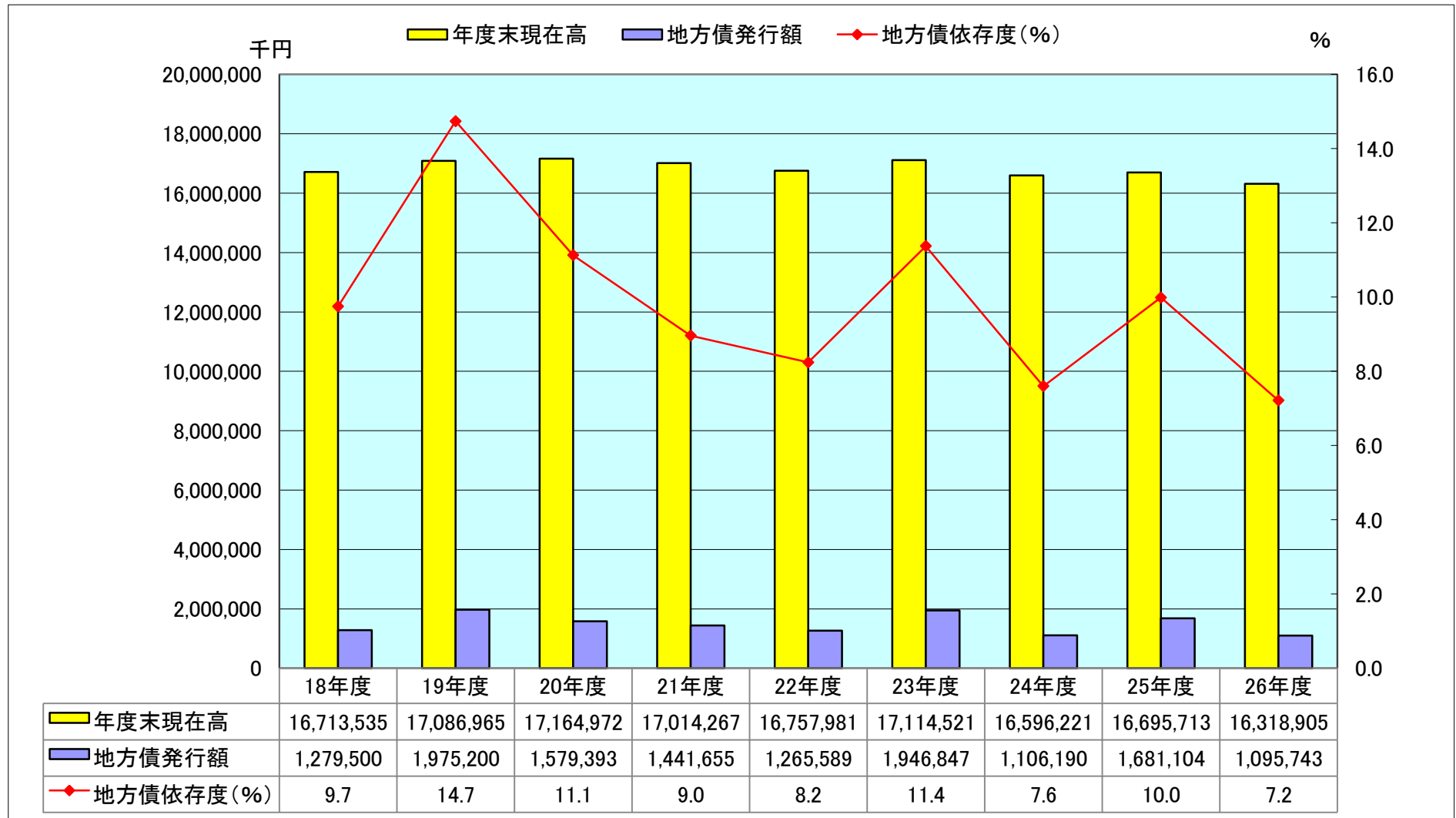
## 一時借入金の状況

平成27年4月1日～平成27年9月30日

(単位:千円)

借入先	金額(千円)	利率	借入期間
なし			
合 計			

## 地方債現在高及び地方債発行額と地方債依存度の推移



※地方債依存度とは、歳入総額に占める地方債発行額の割合をいい、次の式であらわします。

$$\text{地方債依存度(}\%) = \text{地方債発行額} \div \text{歳入総額} \times 100$$

## 市有財産の状況

平成27年9月30日現在

### 土地及び建物

区分		行政財産		普通財産	
		土地 (地積) m <sup>2</sup>	建物 (延) m <sup>2</sup>	土地 (地積) m <sup>2</sup>	建物 (延) m <sup>2</sup>
本庁舎		7,256	6,251		
支所		2,201	737		
教育委員会		2,025	802		
公共用財産	小学校	136,506	33,614		
	中学校	87,222	17,186		
	公営住宅	85,716	45,379		
	公園	220,503	552		
	その他	568,914	45,669		
古墳		7,317	66		
山林				24,556	
その他				26,628	364
計		1,117,660	150,256	51,184	364

### 主な物品

(単位:台)

区分	台数	摘要
乗用自動車	18	うちハイブリッドカー4台 うち低公害車11台
貨物自動車	14	うち低公害車8台
マイクロバス	3	
消防自動車	38	
消防指令車	1	うち低公害車1台
消防広報車	1	
交通パトロール車	1	うち低公害車1台
道路パトロール車	1	うち低公害車1台
清掃用特殊車両	0	
軽自動車 乗用	26	うち低公害車18台
軽自動車 貨物	10	うち低公害車5台
単車	0	
フォークリフト	1	
計	114	

### 有価証券

(単位:千円)

区分	額面金額
熊本放送株券	140
計	140

## 出資による権利

市は、一定の事業を営む法人又は組合に対する設立の助成又は財産的援助の目的や、財産保有の手段として特定の法人又は組合にその資本金や基金の一部として出資しています。

平成27年9月30日現在（単位：千円）

区分	額面金額
熊本県栽培漁業協会	2,825
熊本県農業信用基金協会	3,630
熊本県信用保証協会	25,700
熊本県漁業信用基金協会	5,600
熊本県畜産開発公社	170
熊本県中小企業設備貸付公社	170
熊本県農業共済団体拠出金	960
社会福祉法人宇土市社会福祉事業団	3,000
熊本県農地管理公社	379
熊本県林業公社	100
熊本県中小企業振興公社出損金	260
熊本県い業経営安定基金協会	310
熊本県農業後継者育成基金	2,349
熊本県林業従事者育成基金拠出金	2,180
熊本県角膜・腎臓バンク協会出損金	1,815
緑川森林組合	3,070
熊本さわやか長寿財団出損金	1,814
砂防フロンティア整備推進機構	34
熊本県暴力追放協議会設立出損金	840
熊本県雇用環境整備協会出損金	3,300
熊本テクノポリス財団出損金	1,000
熊本県環境整備事業団出損金	27
宇土市土地開発公社	1,000
宇城ふるさと市町村圏基金	199,992
地方公共団体金融機構	2,500
熊本県漁業信用基金出損金	4
上天草・宇城水道企業団	1,587,711
計	<b>1,850,740</b>

## 基金の状況

市は、特定の目的のために財産を維持し、資金を積み立て、又は定額の資金を運用するため、次の基金を積み立てています。基金には、安定した財政運営が可能となる効果があります。

平成27年9月30日現在（単位：千円）

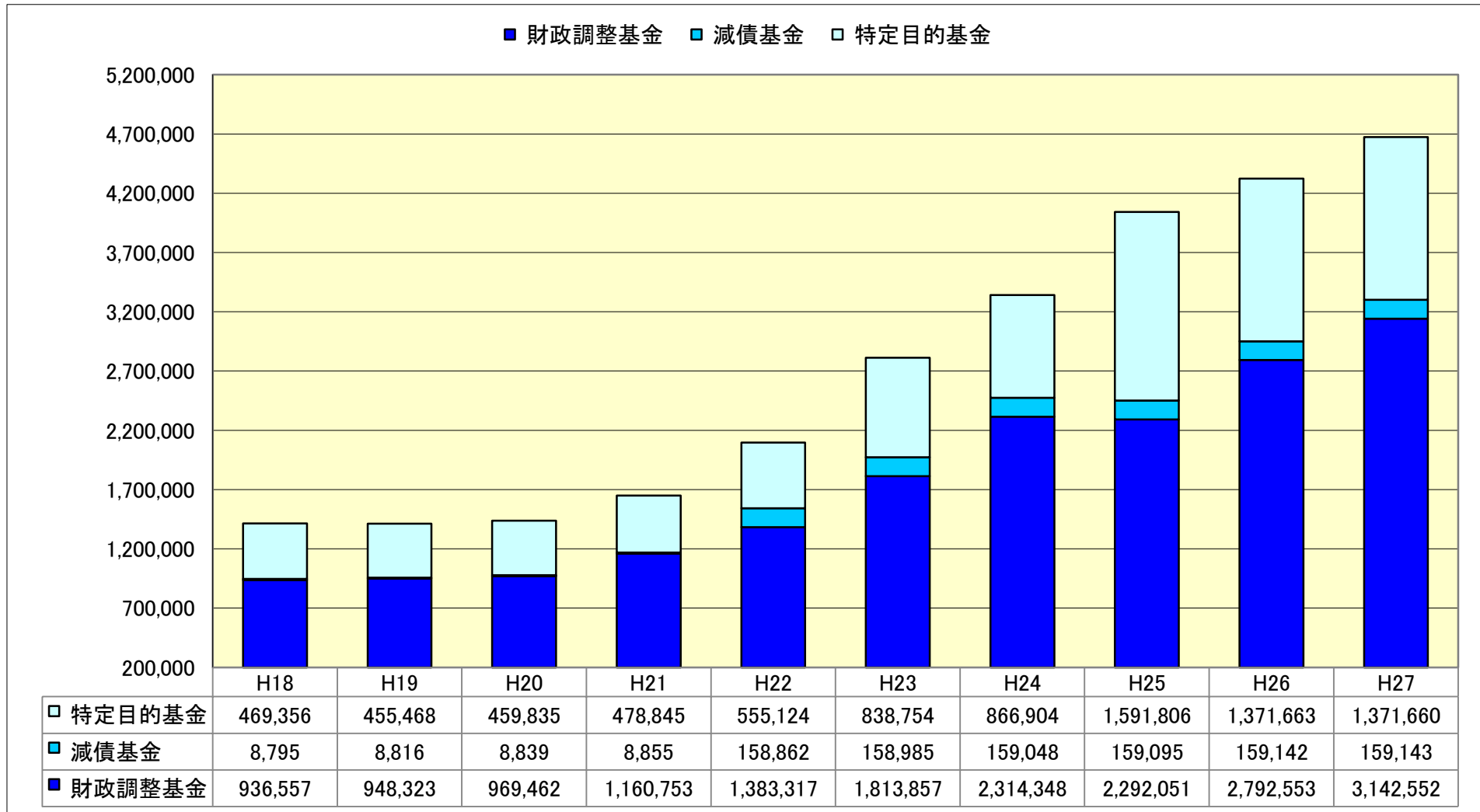
区分	金額	
財政調整基金	3,142,552	
減債基金	159,143	
その他特定目的基金	1,625,495	
内訳	奨学基金	21,744
	敬老基金	12,708
	青少年健全育成基金	4,585
	芸術文化振興基金	1,823
	地域福祉基金	107,535
	ふるさとづくり基金	20,184
	庁舎建設基金	1,070,370
	まちづくり基金	90,556
	美術品等取得基金	484
	スポーツ振興基金	8,642
	中山間ふるさと水と土保全基金	10,145
	宇土マリーナ施設整備基金	20,580
	漁業集落排水施設整備事業減債基金	43,422
	簡易水道財政調整基金	36,497
	宇土市老人福祉センター施設整備基金	2,026
	ふるさと宇土応援基金	9,410
	介護保険基金	152,177
浄化槽設置事業基金	8,606	
地域の元気臨時交付金基金	0	
地域資源を活用した作品展示施設基金	4,001	

※ 財政調整基金は、年度間の調整を行い、財政の健全な運営を図ることを目的とするものです。

※ 減債基金は、市債の返還（公債費）の財源として積み立てているものです。その他特定目的金として、その設置目的のみの事業財源として積み立てている基金があります。

## 基金残高の推移

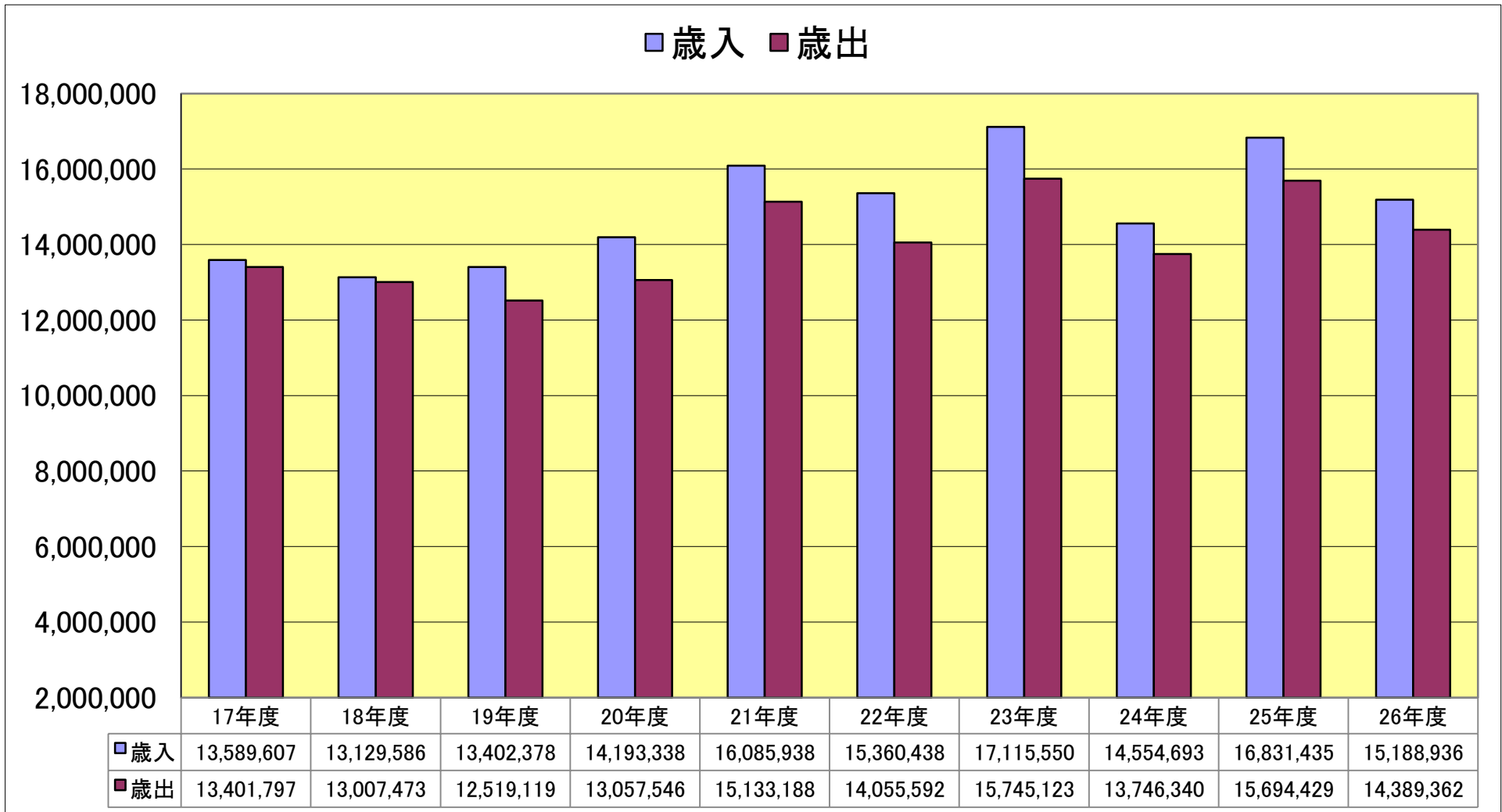
(単位:千円)



※ 27年度は9月30日現在の積立金現在高です。  
 ※ 特定目的基金は、一般会計分のみ計上しています。

普通会計歳入歳出決算規模の推移(形式収支)

(単位:千円)



## 平成26年度 普通会計決算状況調

(単位:千円)

歳 入				歳 出			
款	決算額 A	経常一般財源	Aの構成比	款	決算額 B	充当一般財源等	Bの構成比
1 市税	3,916,524	3,916,524	25.79%	1 議会費	187,087	187,087	1.30%
2 地方譲与税	138,953	138,953	0.91%	2 総務費	1,517,999	1,270,078	10.55%
3 利子割交付金	5,778	5,778	0.04%	3 民生費	5,891,722	2,853,922	40.94%
4 配当割交付金	20,864	20,864	0.14%	4 衛生費	800,515	690,329	5.56%
5 株式譲渡所得割交付金	20,823	20,823	0.14%	5 労働費	709	0	0.00%
6 地方消費税交付金	395,567	395,567	2.60%	6 農林水産業費	784,821	299,481	5.45%
7 ゴルフ場利用税交付金	11,206	11,206	0.07%	7 商工費	318,703	100,945	2.21%
8 自動車取得税交付金	12,327	12,327	0.08%	8 土木費	1,187,220	611,565	8.25%
9 地方特例交付金	17,160	17,160	0.11%	9 消防費	506,656	480,245	3.52%
10 地方交付税	3,959,232	3,365,665	26.07%	10 教育費	1,382,965	1,164,781	9.61%
11 交通安全対策特別交付金	5,429	5,429	0.04%	11 災害復旧費	1,244	578	0.01%
12 分担金及び負担金	297,177	0	1.96%	12 公債費	1,809,721	1,570,517	12.58%
13 使用料及び手数料	242,700	6,227	1.60%	13 諸支出金	0	0	0.00%
14 国庫支出金	2,324,954	0	15.31%				
15 県支出金	1,146,064	0	7.55%				
16 財産収入	11,399	3,758	0.08%				
17 寄附金	10,013	0	0.07%				
18 繰入金	369,829	0	2.43%				
19 繰越金	637,006	0	4.19%				
20 諸収入	550,188	7,997	3.62%				
21 市債	1,095,743	0	7.21%				
<b>歳入合計</b>	<b>15,188,936</b>	<b>7,928,278</b>	<b>100.0%</b>	<b>歳出合計</b>	<b>14,389,362</b>	<b>9,229,528</b>	<b>100.0%</b>

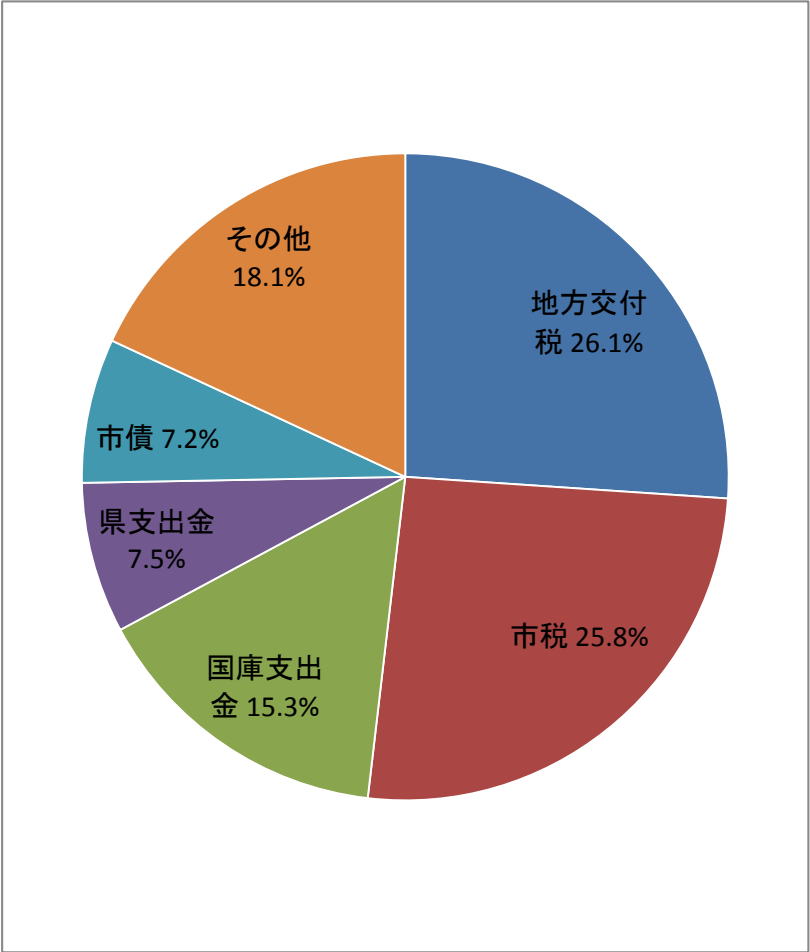
普通会計とは一般会計と公営企業会計を除く特別会計をまとめたものであり、本市においては、一般会計、北段原土地区画整理特別会計をまとめて普通会計と称しています。

(単位:千円)

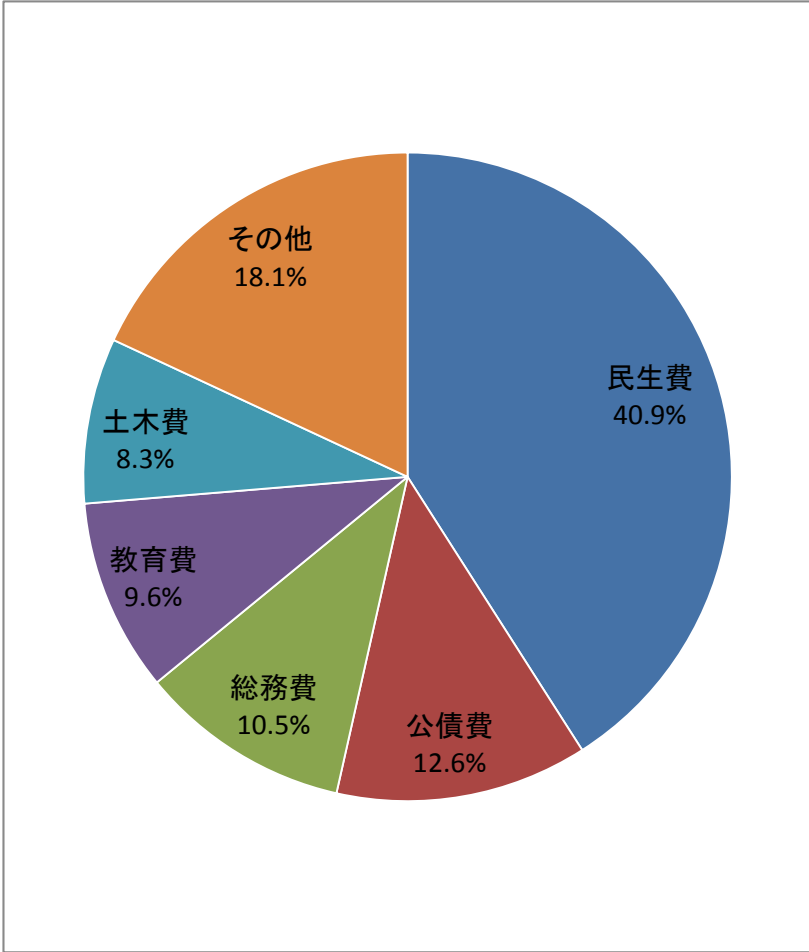
自主財源	6,034,836千円	39.7%	自主財源とは、市が自ら調達できる財源をいい、市税、分担金及び負担金、使用料及び手数料、財産収入などがこれにあたります。
依存財源	9,154,100千円	60.3%	依存財源とは、国や県から交付される財源等で、国・県支出金、地方譲与税、地方交付税、地方債などです。

平成26年度 普通会計決算款別表

歳入



歳出





## 平成26年度 特別会計の決算状況調

(単位:千円)

特別会計名		収入額	支出額	差引額	備考
国民健康保険特別会計		4,928,509	4,927,441	1,068	
簡易水道事業特別会計		86,111	85,454	657	
北段原土地区画整理事業特別会計		0	0	0	
奨学基金特別会計		1,487	1,487	0	
介護保険特別会計		3,178,788	3,031,239	147,549	
漁業集落排水施設整備事業特別会計		26,530	26,410	120	
後期高齢者医療特別会計		377,592	370,441	7,151	
公共 下 水 道 事 業	収益的収入	1,057,840		48,681	※資本的収入が資本的支出に不足する分は当 年度分消費税、地方消費税資本的収支調整額 及び過年度損益勘定留保資金で補てん
	収益的支出		1,009,159		
	資本的収入	170,264		▲ 294,049	
	資本的支出		464,313		
水 道 事 業	収益的収入	495,111		10,981	※資本的収入が資本的支出に不足する分は当 年度分消費税、地方消費税資本的収支調整額 及び過年度損益勘定留保資金で補てん
	収益的支出		484,130		
	資本的収入	1,062		▲ 158,789	
	資本的支出		159,851		

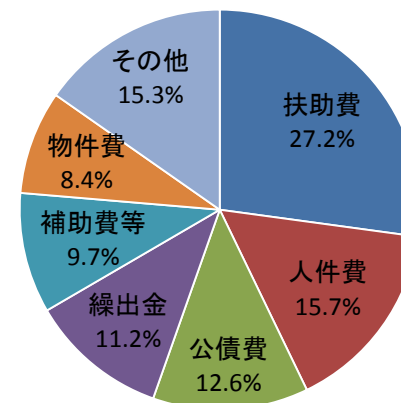
## 平成26年度決算及び現年度予算性質別分析表

### 平成26年度 決算

(単位:千円)

1 人件費	2,255,649
2 扶助費	3,907,275
3 公債費	1,809,501
4 物件費	1,204,656
5 維持補修費	120,885
6 補助費等	1,401,275
7 投資及び出資金・貸付金	200,000
8 繰出金	1,611,275
9 補助建設事業費	766,986
10 単独建設事業費	965,326
11 県営事業負担金	28,348
12 災害復旧費	1,244
13 積立金	116,942
合 計	14,389,362

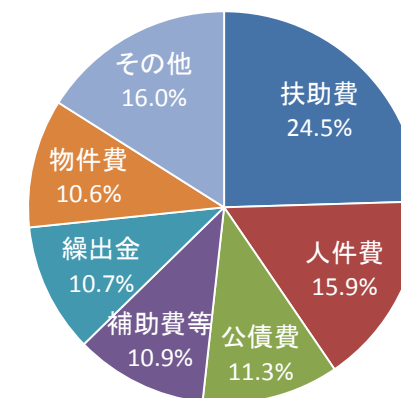
### 平成26年度 決算



### 平成27年度 現計予算(9月30日現在)

1 人件費	2,424,686
2 扶助費	3,731,334
3 公債費	1,717,763
4 物件費	1,614,167
5 維持補修費	105,403
6 補助費等	1,662,184
7 投資及び出資金・貸付金	200,029
8 繰出金	1,623,958
9 補助建設事業費	724,297
10 単独建設事業費	1,252,078
11 災害復旧費	126,804
12 積立金	10,747
13 予備費	20,000
合 計	15,213,450

### 平成27年度 現計予算



※端数処理のため、グラフにある数値の合計が100%にならない場合があります。

## 平成27年度 税の徴収状況調

(単位:千円)

税目		予算額 (A)	調定額 (B)	収入済額 (C)	C/A (%)	C/B (%)	
市 税	市民税(個人)	現年度分	1,247,275	1,302,987	543,792	43.6%	41.7%
		滞納繰越分	15,000	69,480	8,526	56.8%	12.3%
	市民税(法人)	現年度分	410,000	243,159	237,491	57.9%	97.7%
		滞納繰越分	700	4,576	394	56.3%	8.6%
	固定資産税	現年度分	1,757,756	1,814,711	894,859	50.9%	49.3%
		滞納繰越分	18,000	112,428	10,962	60.9%	9.8%
	軽自動車税	現年度分	88,801	95,742	90,353	101.7%	94.4%
		滞納繰越分	1,600	10,431	1,012	63.3%	9.7%
	市たばこ税	現年度分	260,000	128,480	128,473	49.4%	100.0%
		滞納繰越分					
	特別土地保有税	現年度分					
	旧法による税		現年度分				
			滞納繰越分				
	合 計		現年度分	3,763,832	3,585,079	1,894,968	50.3%
滞納繰越分			35,300	196,915	20,894	59.2%	10.6%
計			3,799,132	3,781,994	1,915,862	50.4%	50.7%

## 市税収入と市税収入の歳入総額に占める割合の推移

(単位:千円)

