

地方自治法第243条の3第1項及び宇土市財政状況の公表に関する条例に基づき市の財政状況を公表する。

今回は、平成18年度の決算の内容を中心に、平成19年度上半期の予算の推移及び執行状況、市有財産の状況、市民の税負担の状況などについて、その概要を説明する。

なお、関係書類「財政白書」は宇土市ホームページ及び情報公開コーナーにて一般の縦覧に供する。

平成19年12月1日

宇土市長 田口信夫

宇市公告 第 42-2号

熊 本 県 宇 土 市
財 政 白 書

平成 19 年 12 月 1 日 発行

財 政 事 業 目 次

・まえがき	1
1. 収入及び支出の概況	
歳入歳出上半期現計予算規模の推移	2
平成19年度一般会計現計予算款別表	3
平成19年度一般会計収支状況調	4
2. 公営事業等の経理の概要	
平成19年度特別会計収支状況調	5
3. 住民の負担の状況	
市民の負担状況	6
4. 財産、地方債及び一時借入金の状況	
地方債の状況、一時借入金の状況	7～8
市有財産の状況	9～11
5. 決算の状況	
普通会計決算規模の推移	12
平成18年度普通会計決算状況調	13
平成18年度普通会計決算款別表	14
平成18年度特別会計決算状況調	15
6. その他	
平成18年度決算及び現年度予算一般会計性質別分析表	16
平成18年税の徴収状況調	17
市税収入と市税収入の歳入総額に占める割合の推移	18

ま え が き

この「財政状況」は、市民の皆さんに市財政の状況をお知らせすることによって、市財政の実態と市の主要施策等についてご理解を深めていただき、今後の市政の発展についてご協力を得るため、市の条例に基づいて年2回定期的に公表しているものです。

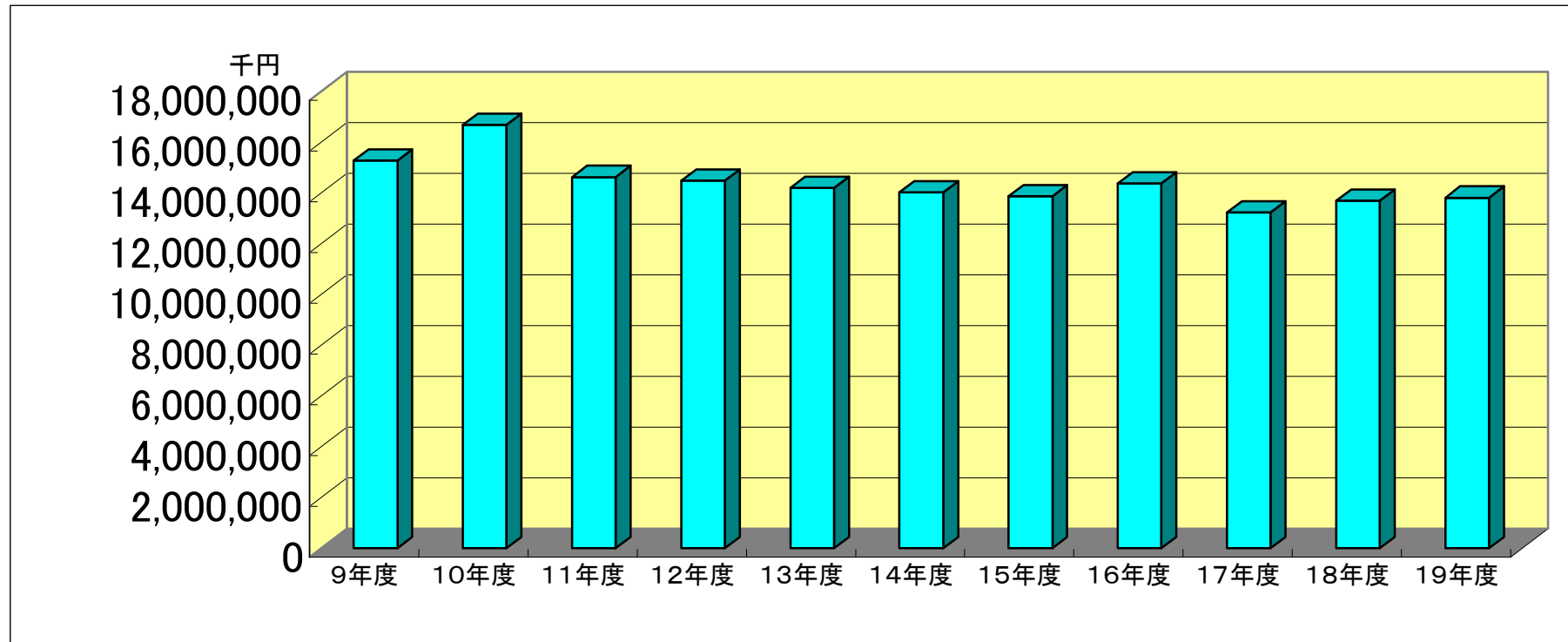
今回は、平成18年度の決算状況と平成19年度上半期の予算概要及び執行状況等をお知らせします。

平成19年12月1日

宇土市長 田 口 信 夫

歳入歳出上半期現計予算規模の推移

毎年9月30日現在



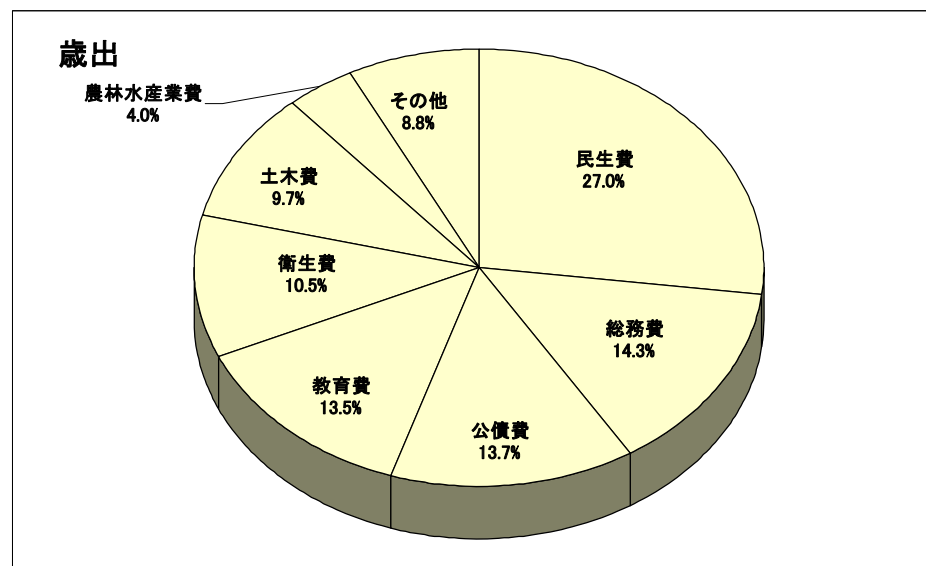
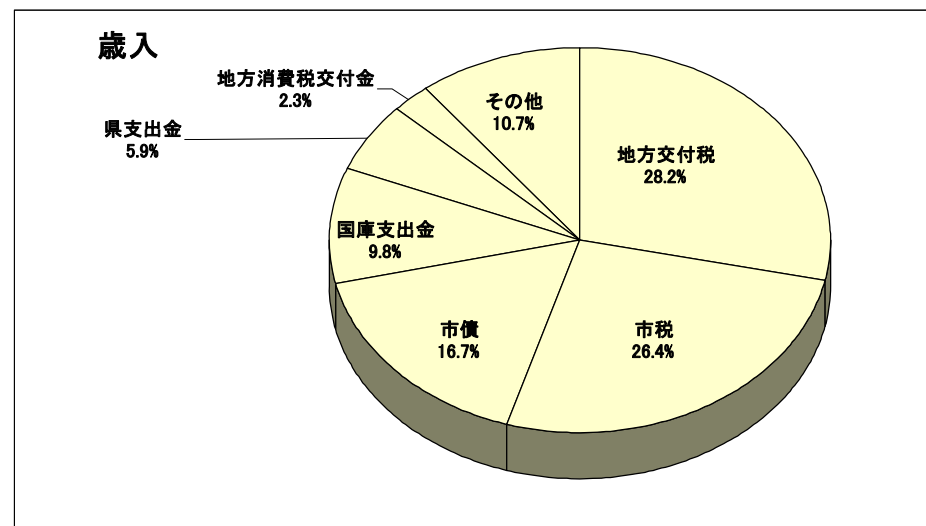
(単位:千円)

年度	9年度	10年度	11年度	12年度	13年度	14年度	15年度	16年度	17年度	18年度	19年度
歳入歳出 現計予算	15,289,975	16,702,254	14,639,390	14,492,677	14,209,776	14,033,572	13,888,648	14,384,432	13,251,701	13,703,553	13,826,349

平成19年度一般会計現計予算款別表

平成19年度9月30日現在

歳入		(単位:千円)
地方交付税	3,898,611	
市税	3,648,610	
市債	2,311,600	
国庫支出金	1,353,531	
県支出金	819,645	
地方消費税交付金	318,700	
その他	1,475,652	
内		
諸収入	306,950	
繰入金	295,602	
使用料及び手数料	275,952	
分担金及び負担金	263,617	
地方譲与税	176,400	
自動車取得税交付金	62,100	
地方特例交付金	32,309	
ゴルフ場利用税交付金	12,800	
株式譲渡所得割交付金	12,000	
繰越金	9,999	
利子割交付金	8,200	
財産収入	7,192	
交通安全対策特別交付金	6,300	
配当割交付金	6,100	
寄付金	131	
合計	13,826,349	
歳出		(単位:千円)
民生費	3,726,727	
総務費	1,974,853	
公債費	1,890,755	
教育費	1,861,857	
衛生費	1,445,875	
土木費	1,347,538	
農林水産業費	550,735	
その他	1,028,009	
内		
消防費	466,155	
商工費	349,877	
議会費	170,625	
災害復旧費	21,351	
予備費	20,000	
諸支出金	1	
合計	13,826,349	



平成19年度一般会計収支状況調

平成19年9月30日現在
(単位:千円)

入				出			
歳				歳			
款	現計予算額 A	収入額 B	B/A %	款	現計予算額 A	支出額 B	B/A %
1 市 税	3,648,610	1,691,130	46.3	1 議 会 費	170,625	79,911	46.8
2 地 方 譲 与 税	176,400	52,994	30	2 総 務 費	1,974,853	464,558	23.5
3 利 子 割 交 付 金	12,000	5,839	48.7	3 民 生 費	3,726,727	1,263,055	33.9
4 配 当 割 交 付 金	6,100	5,247	86	4 衛 生 費	1,445,875	642,052	44.4
5 株 式 譲 渡 所 得 割 交 付 金	8,200	0	0	5 農 林 水 産 業 費	550,735	199,155	36.2
6 地 方 消 費 税 交 付 金	318,700	192,043	60.3	6 商 工 費	349,877	261,125	74.6
7 ゴ ル フ 場 利 用 税 交 付 金	12,800	4,584	35.8	7 土 木 費	1,347,538	147,658	11
8 自 動 車 取 得 税 交 付 金	62,100	17,728	28.5	8 消 防 費	466,155	232,641	49.9
9 地 方 特 例 交 付 金	32,309	32,309	100.0	9 教 育 費	1,861,857	700,531	37.6
10 地 方 交 付 税	3,898,611	2,512,460	64.4	10 災 害 復 旧 費	21,351	0	0.0
11 交 通 安 全 対 策 特 別 交 付 金	6,300	0	0.0	11 公 債 費	1,890,755	687,419	36.4
12 分 担 金 及 び 負 担 金	263,617	113,641	43.1	12 諸 支 出 金	1	0	0
13 使 用 料 及 び 手 数 料	275,952	115,469	41.8	13 予 備 費	20,000	0	0.0
14 国 庫 支 出 金	1,353,531	309,910	22.9				
15 県 支 出 金	819,645	132,567	16.2				
16 財 産 収 入	7,192	8,599	119.6				
17 寄 附 金	131	2,120	1618.3				
18 繰 入 金	295,602	0	0.0				
19 繰 越 金	9,999	9,998	100				
20 諸 収 入	306,950	43,232	14.1				
21 市 債	2,311,600	200,000	8.7				
歳 入 合 計	13,826,349	5,449,870	39.4	歳 出 合 計	13,826,349	4,678,105	33.8

平成19年度 特別会計の収支状況調

平成19年9月30日現在
(単位:千円)

特別会計名	現計	予算額	収入	済額	収入率	支出	済額	執行率
国民健康保険特別会計		4,228,298		1,344,543	31.8		1,936,907	45.8
簡易水道事業特別会計		135,352		34,946	25.8		54,200	40.0
北段原土地区画整理事業特別会計		1		0	0.0		0	0.0
奨学基金特別会計		1,268		1,268	100.0		1,200	94.6
公共下水道事業特別会計		1,221,982		153,968	12.6		428,453	35.1
老人保健医療特別会計		4,049,618		1,822,874	45.0		1,701,222	42.0
土地取得特別会計		2		0	0.0		0	0.0
介護保険特別会計		2,407,895		1,010,042	41.9		923,709	38.4
漁業集落排水施設整備事業特別会計		108,798		793	0.7		8,495	7.8
水道事業	収益的収入	430,104		162,638	37.8			
	収益的支出	506,942					150,302	29.6
	資本的収入	335,811		90,663	27.0			
	資本的支出	435,688					198,549	45.6

住 民 の 負 担 状 況

市の収入する税金の一世帯当たり、又は一人当たりの平均負担額を説明します。

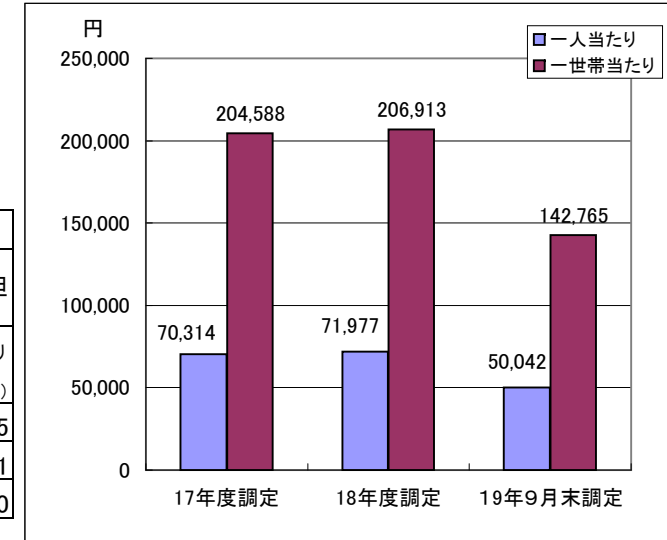
年度別	区分	員数
17	人口 (人)	38,582
	世帯	13,260
18	人口 (人)	38,501
	世帯	13,393
19	人口 (人)	38,597
	世帯	13,529

* 人口及び世帯数は、毎年度3月31日現在
19年度は9月30日現在

区 分	市税 (千円)	市税の内訳							
		市税平均負担		市民税 (千円)	市民税平均負担		固定資産税 (千円)	固定資産税平均負担	
		一人当たり (円)	一世帯当たり (円)		一人当たり (円)	一世帯当たり (円)		一人当たり (円)	一世帯当たり (円)
		一人当たり (円)	一世帯当たり (円)	一人当たり (円)	一世帯当たり (円)	一人当たり (円)	一世帯当たり (円)		
17年度調定	2,712,842	70,314	204,588	888,728	23,035	67,023	1,824,114	47,279	137,565
18年度調定	2,771,189	71,977	206,913	993,392	25,802	74,172	1,777,797	46,175	132,741
19年9月末調定	1,931,465	50,042	142,765	128,457	3,328	9,495	1,803,008	46,714	133,270

* 市民税(法人を除く)及び固定資産税(交付金、納付金を除く)は、現年度分を計上。

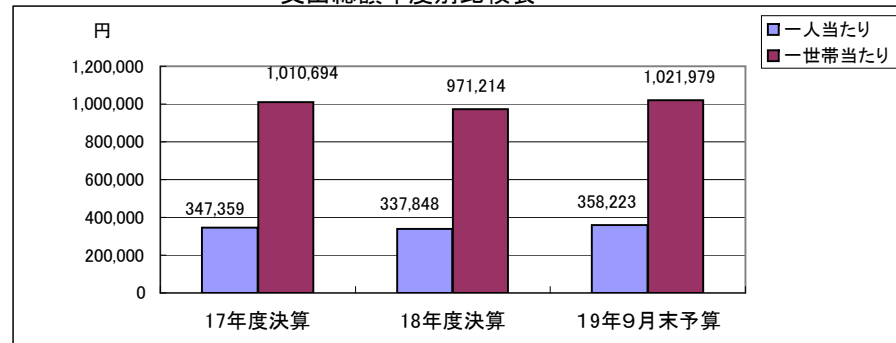
市税の平均負担年度別比較表



支出総額年度別比較表

区 分	支出額 (千円)	平均額	
		一人当たり (円)	一世帯当たり (円)
		一人当たり (円)	一世帯当たり (円)
17年度決算	13,401,797	347,359	1,010,694
18年度決算	13,007,473	337,848	971,214
19年9月末予算	13,826,349	358,223	1,021,979

支出総額年度別比較表



地方債の状況

普通会計

(単位:千円)

借入先	18年度末現在高	19年度末予定
1 政府資金	10,295,676	10,607,355
(1) 財政融資資金	8,435,907	8,861,178
(2) 郵貯資金	460,886	484,120
(3) 簡保資金	1,398,883	1,262,057
2 公営企業金融公庫	2,523,792	2,382,211
3 国の予算貸付	0	0
4 市中銀行	1,572,468	1,651,739
5 市中公募債	700,000	900,000
6 共済等	185,172	194,507
7 その他	1,436,427	1,508,840
合計	16,713,535	17,556,097

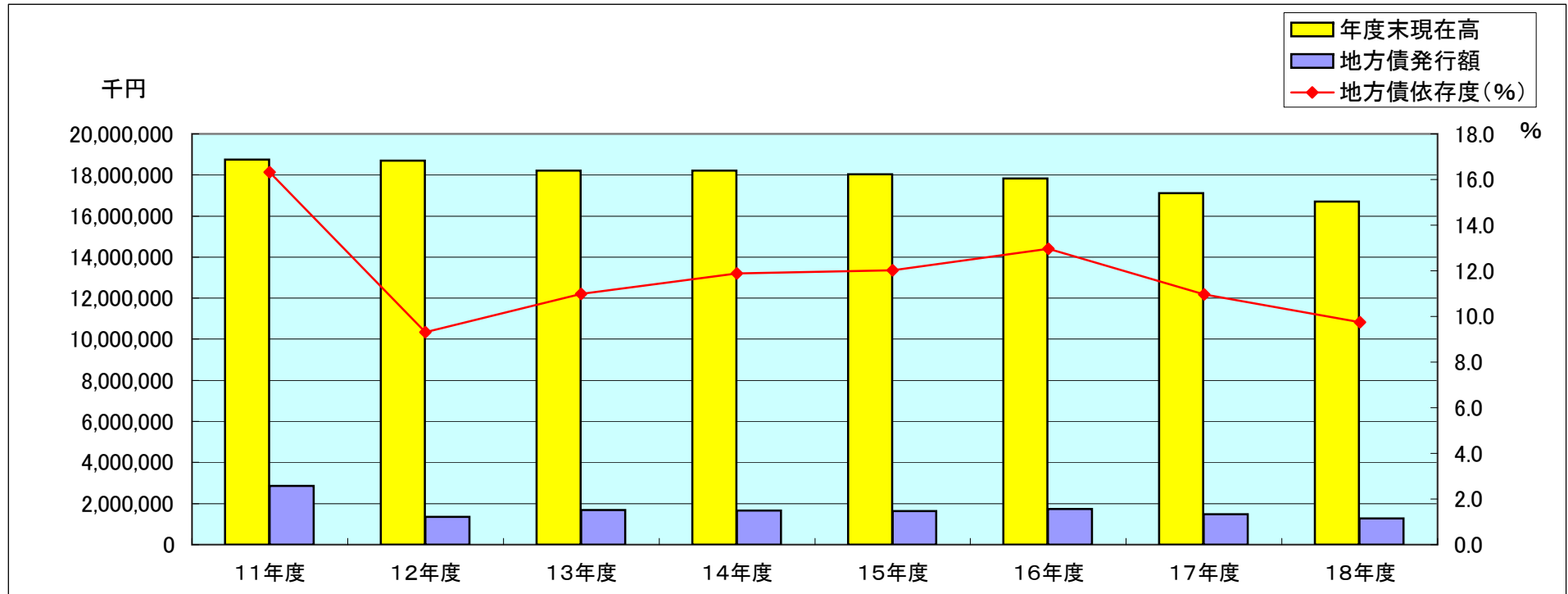
一時借入金の状況

平成19年4月1日～平成19年9月30日

(単位:千円)

借入先	金額	利率	借入期間
なし			
合計			

地方債現在高及び地方債発行額と地方債依存度の推移



(単位:千円)

年度	11年度	12年度	13年度	14年度	15年度	16年度	17年度	18年度
年度末現在高	18,740,575	18,692,709	18,212,192	18,223,197	18,026,627	17,835,158	17,106,925	16,713,535
地方債発行額	2,857,500	1,345,900	1,676,500	1,663,070	1,638,200	1,743,500	1,489,000	1,279,500
歳入総額	17,503,183	14,464,669	15,257,538	13,993,947	13,613,020	13,445,869	13,589,607	13,129,586
地方債依存度 (%)	16.3	9.3	11.0	11.9	12.0	13.0	11.0	9.7

※地方債依存度とは、歳入総額に占める地方債発行額の割合をいい、次の式であらわします。

$$\text{地方債依存度 (\%)} = \text{地方債発行額} \div \text{歳入総額} \times 100$$

市有財産の状況

平成19年9月30日現在

土地及び建物

区 分	行 政 財 産		普 通 財 産	
	土 地	建 物	土 地	建 物
	(地積) m ²	(延) m ²	(地積) m ²	(延) m ²
本 庁 舎	6,574	5,413		
支 所	2,200	737		
教 育 委 員 会	2,025	802		
公 共 用 財 産	小 学 校	134,615	28,350	
	中 学 校	84,201	16,691	
	公 営 住 宅	85,587	48,148	
	公 園	207,003	629	
	そ の 他	551,205	42,606	
古 墳	1,539	66		
山 林			24,556	
そ の 他	1,797	236	36,665	337
計	1,076,746	143,678	61,221	337

主な物品

(単位:台)

区 分	分 数 量	摘 要
乗 用 自 動 車	17	内ハイブリッドカー2台 内低公害車7台
貨 物 自 動 車	18	内低公害車3台 内リース車1台
マ イ ク ロ バ ス	3	
消 防 自 動 車	39	
消 防 指 令 車	1	
消 防 広 報 車	1	
交 通 パ ト ロ ー ル 車	1	
道 路 パ ト ロ ー ル 車	1	
清 掃 用 特 殊 車 両	0	
軽 自 動 車 乗 用	18	内低公害車6台 内1台はリース車
軽 自 動 車 貨 物	7	内低公害車2台
単 車	0	
フ ォ ー ク リ フ ト	1	
計	107	

有価証券

区 分	額 面 金 額
熊 本 放 送 株 券	140
計	140

出資による権利

(単位:千円)

区 分	額 面 金 額
熊本県栽培漁業協会	2,825
熊本県農業信用基金協会	3,630
熊本県信用保証協会	25,700
熊本県漁業信用基金協会	5,600
熊本県畜産開発公社	170
熊本県中小企業設備貸付公社	170
熊本県農業共済組合連合会	960
社会福祉法人宇土市社会福祉事業団	3,000
熊本県農地管理公社	379
熊本県林業公社	100
熊本県勤労者信用基金協会出捐金	0
熊本県中小企業振興公社出捐金	260
熊本県い業経営安定基金協会	310
熊本県農業後継者育成基金	2,349
熊本県林業従事者育成基金拠出金	2,180
熊本県角膜・腎臓バンク	1,815
宇土森林組合	3,070
熊本さわやか長寿財団	1,814
砂防フロンティア整備推進機構	34
熊本県暴力追放協議会	840
熊本県雇用環境整備協会	3,300
熊本テクノポリス財団	1,000
計	59,506

基金の状況

平成19年9月30日現在

(単位:千円)

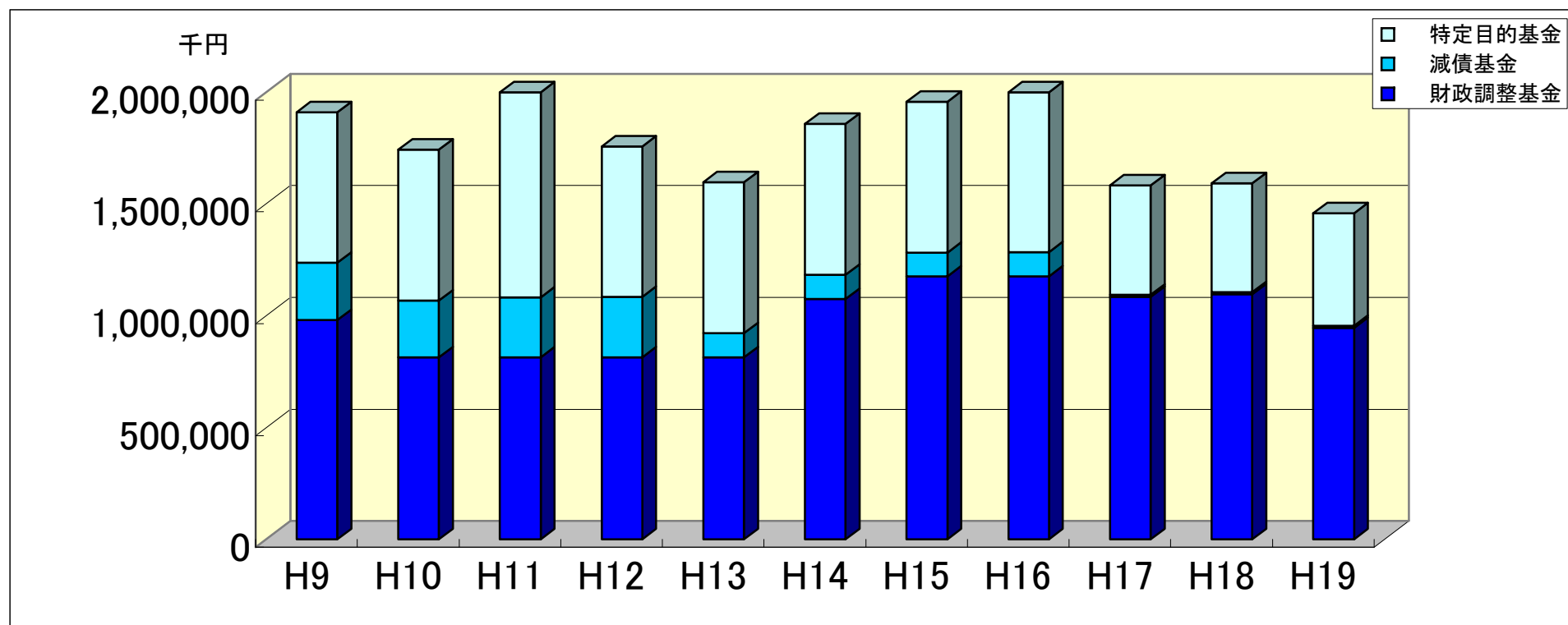
区 分	金 額
財 政 調 整 基 金	946,657
減 債 基 金	8,795
そ の 他 特 定 目 的 基 金	676,160
内	
奨 学 基 金	8,950
敬 老 基 金	28,929
土 地 開 発 基 金	3,931
青 少 年 健 全 育 成 基 金	4,835
芸 術 文 化 振 興 基 金	12,843
国 民 健 康 保 険 会 計 基 金	103,282
ふ る さ と づ く り 基 金	20,001
庁 舎 建 設 基 金	182,316
地 域 福 祉 基 金	136,236
人 づ く り 基 金	65,920
美 術 品 等 取 得 基 金	1,043
ス ポ ー ツ 振 興 基 金	4,799
中 山 間 ふ る さ と 水 と 土 保 全 基 金	10,053
宇 土 マ リ ー ナ 施 設 整 備 基 金	22,382
簡 易 水 道 財 政 調 整 基 金	47,921
漁業集落排水施設整備事業減債基金	22,719

※ 財政調整基金は、年度間の調整を行い、財政の健全な運営を図ることを目的とするものです。

※ 減債基金は、市債の返還(公債費)の財源として積み立てているものです。

※ 他に、特定目的金として、その設置目的のみの事業財源として積み立てている基金があります。

基金残高の推移

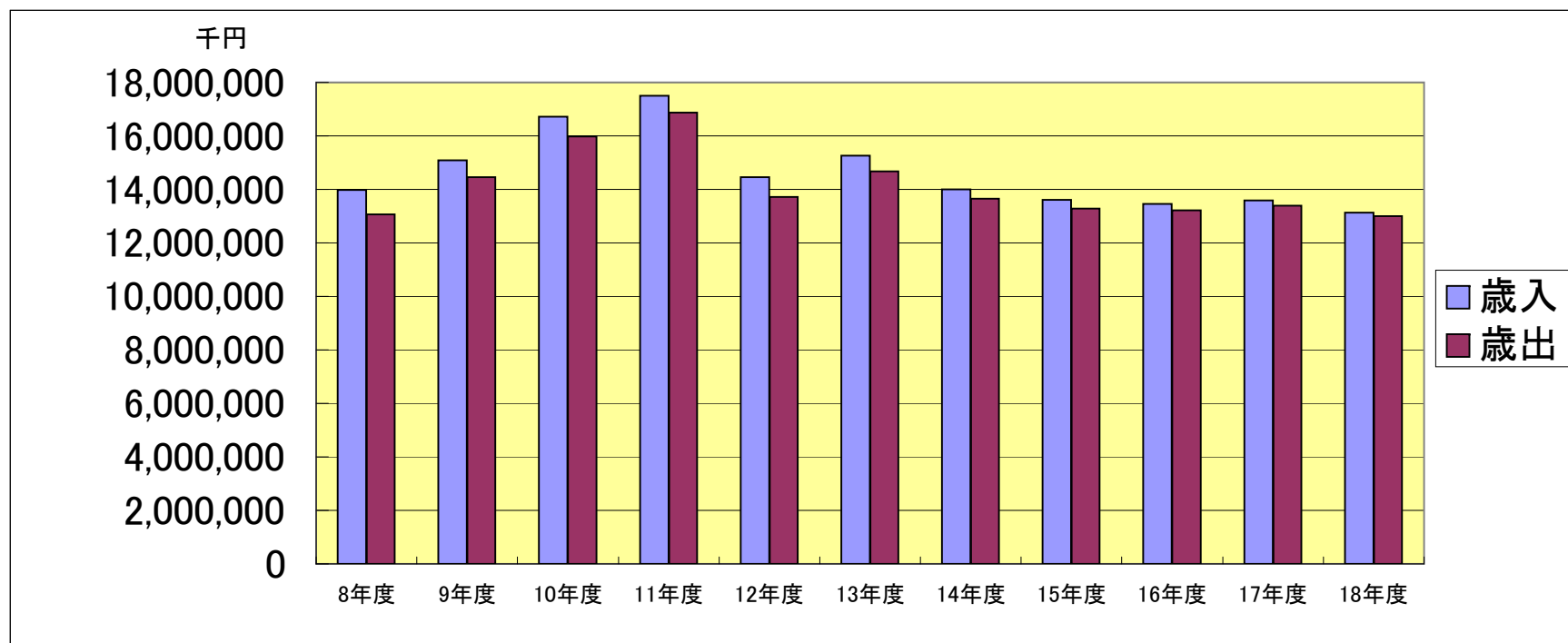


(単位:千円)

年度	H9	H10	H11	H12	H13	H14	H15	H16	H17	H18	H19
積立金現在高	1,910,391	1,742,785	2,006,177	1,758,124	1,597,522	1,857,356	1,957,360	2,115,718	1,582,532	1,593,185	1,457,690
財政調整基金	981,957	814,600	814,886	815,245	815,280	1,075,362	1,175,362	1,175,436	1,085,622	1,096,275	946,657
減債基金	255,777	254,029	268,205	268,430	107,888	107,901	107,900	109,381	8,794	8,794	8,795
特定目的基金	672,657	674,156	923,086	674,449	674,354	674,093	674,098	830,901	488,116	488,116	502,238

※ H19年度は、9月30日現在の積立金現在高です。

普通会計歳入歳出決算規模の推移



(単位:千円)

年度	8年度	9年度	10年度	11年度	12年度	13年度	14年度	15年度	16年度	17年度	18年度
歳入	13,975,074	15,093,011	16,718,176	17,503,183	14,464,669	15,257,538	13,993,947	13,613,021	13,445,869	13,589,607	13,129,586
歳出	13,068,891	14,455,450	15,969,686	16,872,662	13,717,821	14,665,389	13,656,779	13,278,007	13,218,854	13,401,797	13,007,473

平成18年度普通会計決算状況調

入				出			
歳	入			歳	出		
款	決算額 A	経常一般財源	Aの構成比%	款	決算額 B	税 等	Bの構成比%
1 市 税	3,504,801	3,504,801	26.7%	1 議 会 費	169,580	169,580	1.3%
2 地 方 譲 与 税	447,827	447,827	3.4%	2 総 務 費	1,534,294	1,405,999	11.8%
3 利 子 割 交 付 金	11,384	11,384	0.1%	3 民 生 費	3,668,225	1,910,926	28.2%
4 配 当 割 交 付 金	6,910	6,910	0.1%	4 衛 生 費	1,168,849	960,774	9.0%
5 株式等譲渡所得割交付金	5,778	5,778	0.0%	5 農 林 水 産 業 費	971,174	438,075	7.5%
6 地方消費税交付金	329,737	329,737	2.5%	6 商 工 費	352,539	133,904	2.7%
7 ゴルフ場利用税交付金	13,676	13,676	0.1%	7 土 木 費	1,147,369	542,243	8.8%
8 特別地方消費税交付金	0	0	0.0%	8 消 防 費	476,764	456,852	3.7%
9 自動車取得税交付金	62,422	62,422	0.5%	9 教 育 費	1,410,498	1,060,268	10.8%
10 地方特例交付金	100,372	100,372	0.8%	10 災 害 復 旧 費	99,692	24,720	0.8%
11 地方交付税	3,971,481	3,420,088	30.2%	11 公 債 費	2,008,489	1,925,133	15.4%
12 交通安全対策特別交付金	7,638	7,638	0.1%	12 諸 支 出 金	0	0	0.0%
13 分担金及び負担金	274,049	0	2.1%				
14 使用料及び手数料	282,646	8,964	2.2%				
15 国庫支出金	1,151,613	0	8.8%				
16 県支出金	856,736	0	6.5%				
17 財産収入	18,041	7,077	0.1%				
18 寄附金	2,757	0	0.0%				
19 繰入金	181,277	0	1.4%				
20 繰越金	177,157	0	1.3%				
21 諸収入	443,784	0	3.4%				
22 市債	1,279,500	0	9.7%				
歳 入 合 計	13,129,586	7,926,674	100.0%	歳 出 合 計	13,007,473	9,028,474	100.0%

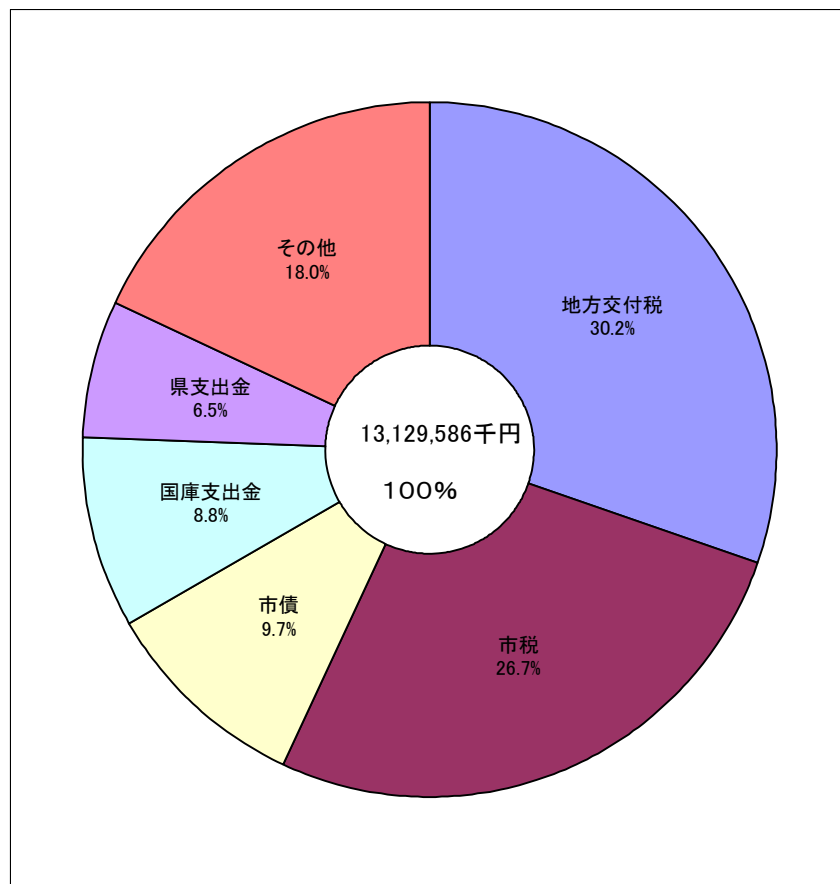
普通会計とは一般会計と公営企業会計を除く特別会計をまとめたものであり、本市においては、一般会計、北段原土地区画整理特別会計、駅前土地区画整理特別会計、土地取得特別会計をまとめて普通会計と称しています。

自主財源	4,884,512 千円	0.4 %
依存財源	8,245,074 千円	0.6 %

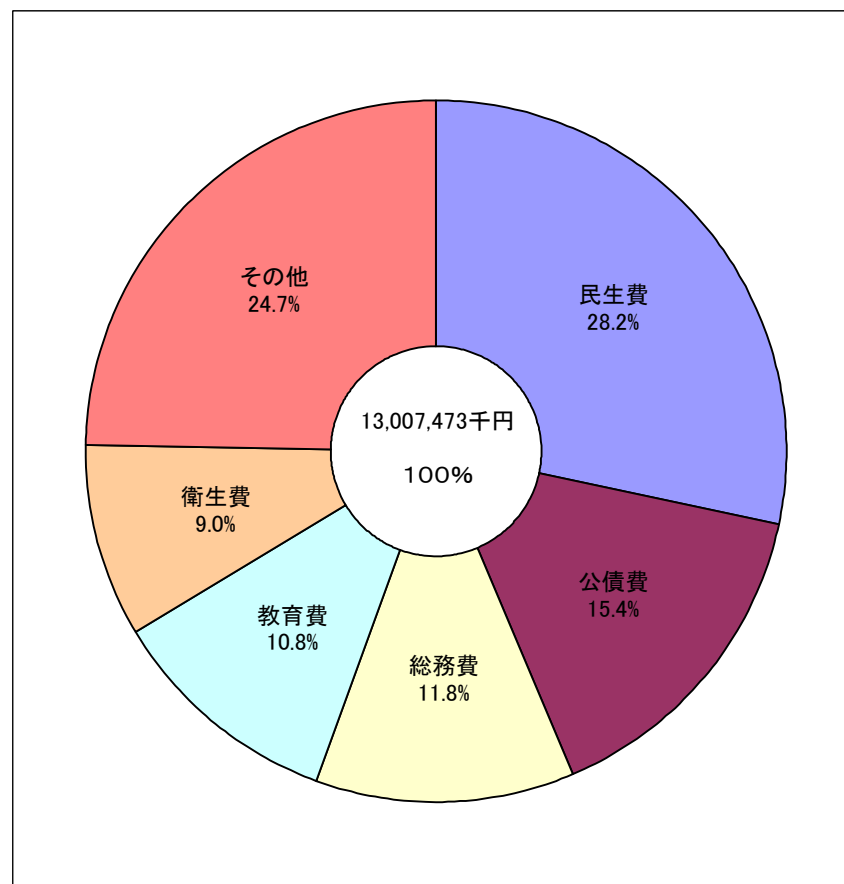
自主財源とは、市が自ら調達できる財源をいい、市税、分担金及び負担金、使用料及び手数料、財産収入などがこれにあたります。
依存財源とは、国や県から交付される財源等で、国・県支出金、地方譲与税、地方交付税、地方債などです。

平成18年度普通会計決算款別表

歳 入



歳 出



平成18年度 特別会計の決算状況調

(単位:千円)

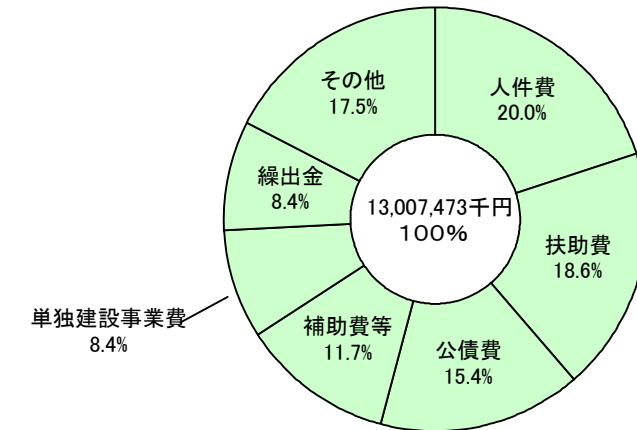
特 別 会 計 名	収 入 額	支 出 額	差 引 額	備 考
国民健康保険特別会計	4,083,793	4,078,280	5,513	
簡易水道事業特別会計	120,451	120,295	156	
奨学基金特別会計	4,336	4,336	0	
公共下水道事業特別会計	1,181,684	1,157,310	24,374	
老人保健医療特別会計	3,916,996	3,916,996	0	
介護保険特別会計	2,358,770	2,288,692	70,078	
漁業集落排水施設整備事業特別会計	85,200	84,426	774	
水道事業	収益的収入	432,626	△ 990	※資本的収入が資本的支出に不足する分は当年度分消費税, 地方消費税資本的収支調整額及び過年度損益勘定留保資金で補てん
	収益的支出	433,616		
	資本的収入	443,104	△ 103,676	
	資本的支出	546,780		

平成18年度決算及び現年度予算性質別分析表

平成18年度決算

1 人件費	2,605,081
2 扶助費	2,420,690
3 公債費	2,007,177
4 物件費	1,003,452
5 維持補修費	102,547
6 補助費等	1,527,864
7 投資及び出資金・貸付金	322,900
8 繰出金	1,090,545
9 補助建設事業費	638,447
10 単独建設事業費	1,093,114
11 県営事業負担金	93,164
12 災害復旧費	99,692
13 積立金	2,800
合計	13,007,473

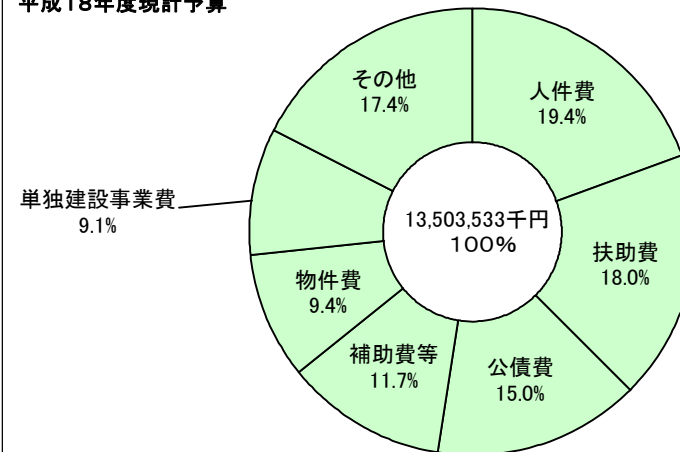
平成18年度決算



平成19年度現計予算(9月30日現在)

1 人件費	2,453,624
2 扶助費	2,548,819
3 公債費	1,889,277
4 物件費	1,151,789
5 維持補修費	82,322
6 補助費等	1,556,230
7 投資及び出資金・貸付金	842,200
8 繰出金	1,249,212
9 補助建設事業費	1,027,052
10 単独建設事業費	979,185
12 災害復旧費	21,351
13 積立金	5,288
14 予備費	20,000
合計	13,826,349

平成18年度現計予算

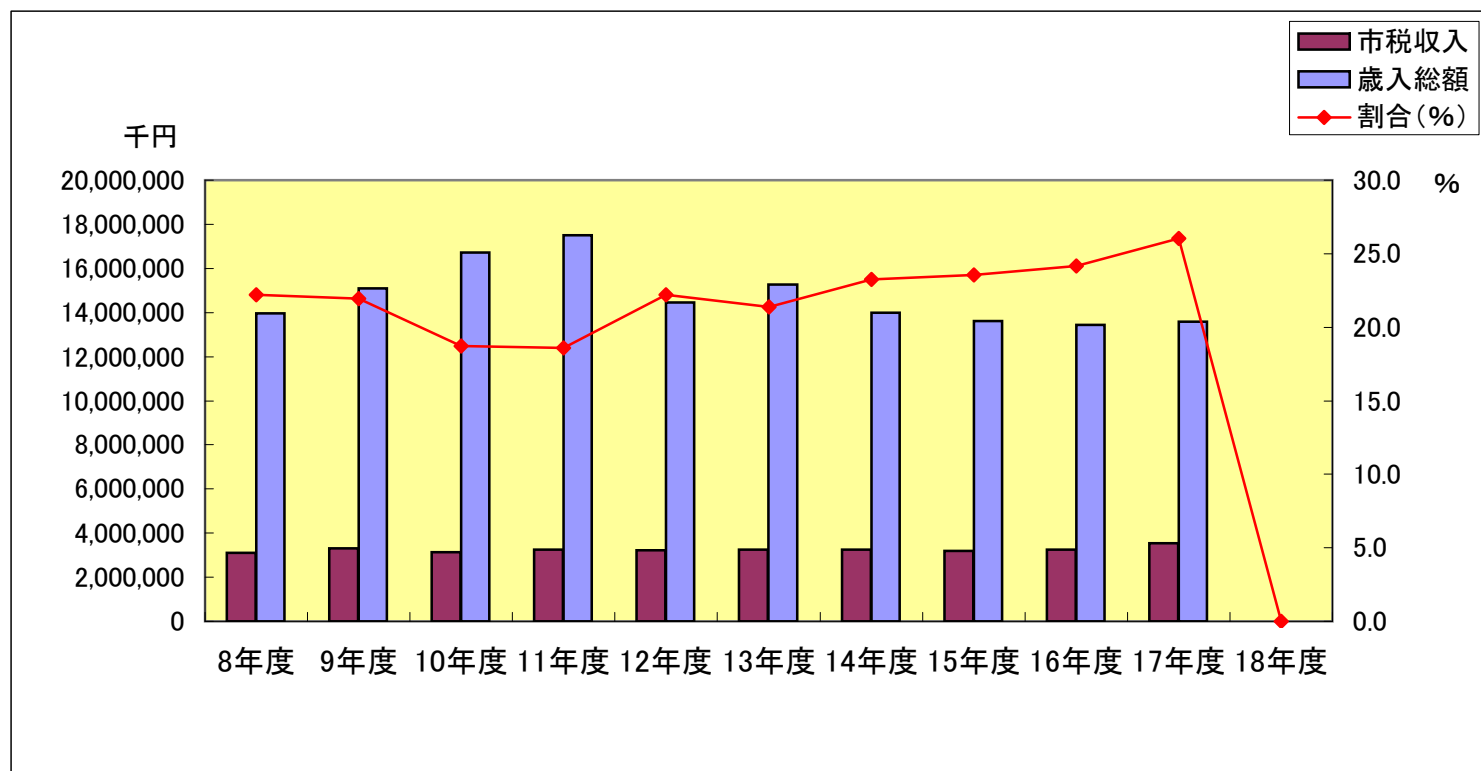


平成19年度 税の徴収状況調べ

(単位:千円)

税目		予算額(A)	調定額(B)	収入済額(C)	C/A(%)	C/B(%)
市 (個人)	現年度分	1,315,902	1,280,457	364,465	27.7	28.5
	滞納繰越分	7,000	7,000	4,487	64.1	64.1
市 (法人)	現年度分	297,973	261,966	260,871	87.5	99.6
	滞納繰越分	500	500	445	89.0	89.0
市 固定資産税	現年度分	1,728,778	1,806,069	882,264	51.0	48.8
	滞納繰越分	13,500	13,500	13,373	99.1	99.1
市 軽自動車税	現年度分	67,957	74,216	68,782	101.2	92.7
	滞納繰越分	1,000	1,000	639	63.9	63.9
市 たばこ税	現年度分	216,000	115,648	95,803	44.4	82.8
	滞納繰越分					
特別土地保有税	現年度分					
	滞納繰越分					
旧法による税	現年度分					
	滞納繰越分					
合 計	現年度分	3,626,610	3,538,356	1,672,185	46.1	47.3
	滞納繰越分	22,000	22,000	18,944	86.1	86.1
	計	3,648,610	3,560,356	1,691,129	46.3	47.5

市税収入と市税収入の歳入総額に占める割合の推移



(単位:千円)

年度	8年度	9年度	10年度	11年度	12年度	13年度	14年度	15年度	16年度	17年度	18年度
市税収入	3,102,440	3,310,721	3,132,598	3,255,460	3,210,992	3,262,129	3,252,633	3,204,831	3,251,444	3,539,562	#REF!
歳入総額	13,975,074	15,093,011	16,718,176	17,503,183	14,464,669	15,257,538	13,993,947	13,613,021	13,445,869	13,589,607	#REF!
割合 (%)	22.2	21.9	18.7	18.6	22.2	21.4	23.2	23.5	24.2	26.0	#REF!