

宇土市公告 第 164 号

熊 本 県 宇 土 市  
財 政 状 況 報 告 書

令和7年12月1日発行

## 財政状況報告書 目次

### まえがき

#### 1. 収入及び支出の概況

一般会計上半期現計予算規模の推移	1
令和7年度一般会計現計予算款別表	2
令和7年度一般会計収支状況調	3

#### 2. 公営事業等の経理の概要

令和7年度特別会計収支状況調	4
----------------	---

#### 3. 住民の負担の状況

住民の負担状況	5
---------	---

#### 4. 財産、地方債及び一時借入金の状況

地方債の状況、一時借入金の状況	6
地方債現在高及び地方債発行額と地方債依存度の推移	7
市有財産の状況	8
出資による権利、基金の状況	9
基金残高の推移	10

#### 5. 決算の状況

普通会計決算規模の推移	11
令和6年度普通会計決算状況調	12
令和6年度普通会計決算款別表	13
令和6年度特別会計決算状況調	14

#### 6. その他

令和6年度決算及び現年度予算一般会計性質別分析表	15
令和7年度税の徴収状況調	16
市税収入と市税収入の歳入総額に占める割合の推移	17

## ま え が き

この「財政状況」は、市民の皆さんに市財政の状況をお知らせすることによって、市財政の実態と市の主要施策等についてご理解を深めていただき、今後の市政の発展についてご協力を得るため、市の条例に基づいて年2回定期的に公表しているものです。

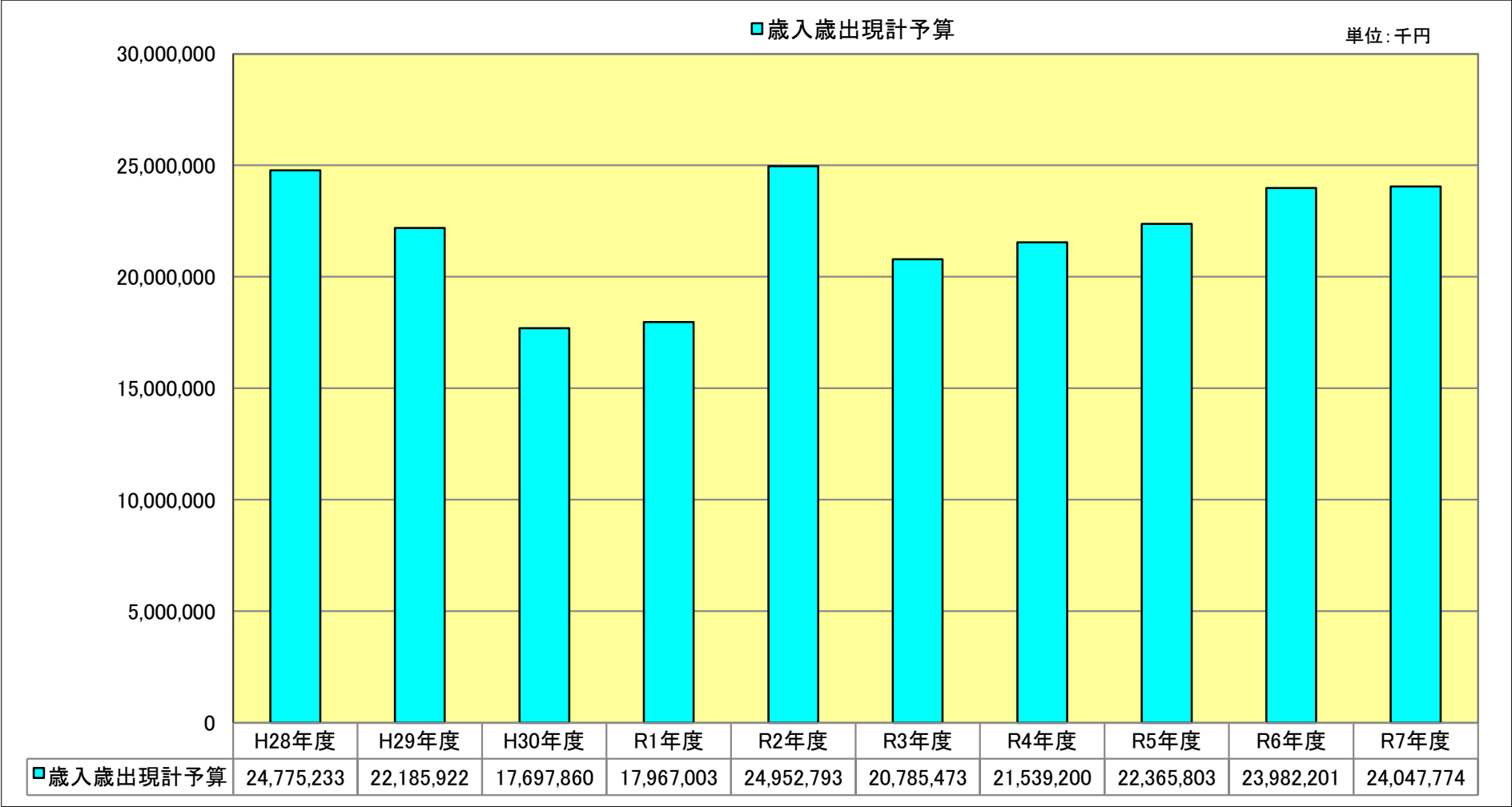
今回は、令和6年度の決算状況と令和7年度上半期の予算概要及び執行状況等をお知らせします。

令和7年12月1日

宇土市長 元 松 茂 樹

一般会計上半期現計予算規模の推移

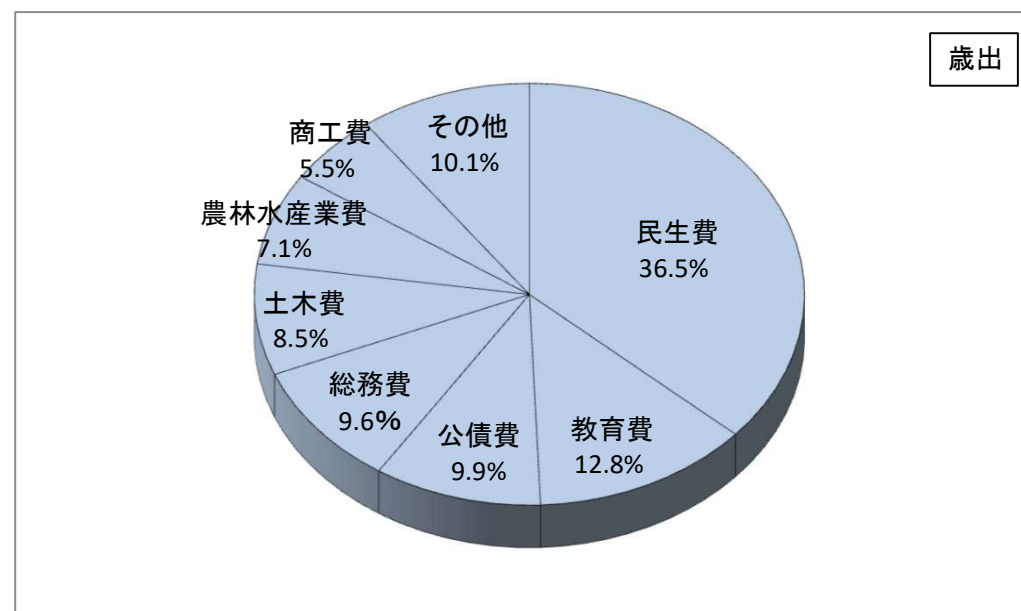
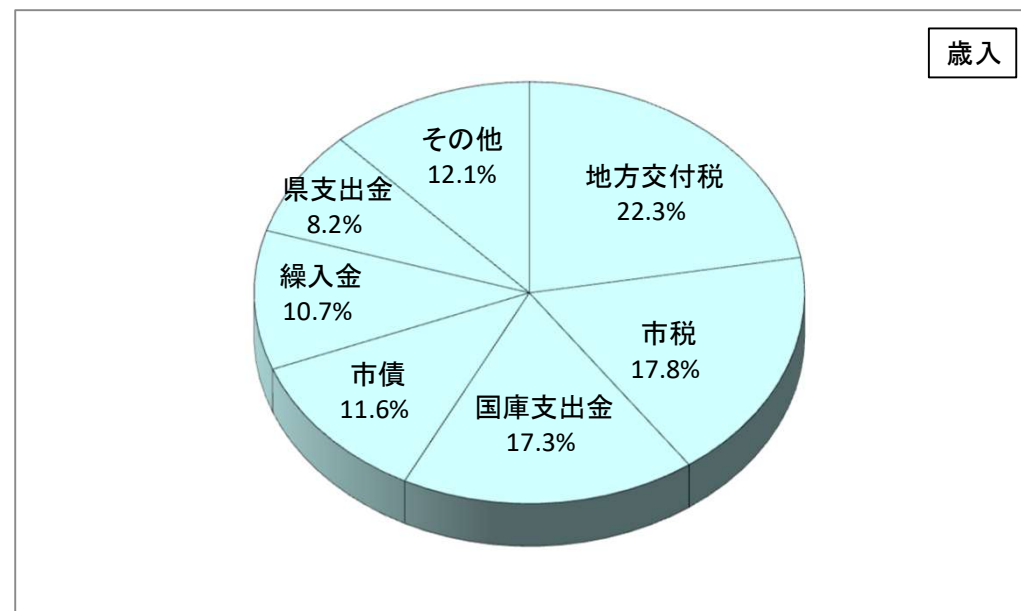
毎年9月30日現在



# 令和7年度一般会計現計予算款別表

令和7年9月30日現在

歳入		(単位:千円)
地方交付税	5,365,281	
市税	4,290,708	
国庫支出金	4,166,817	
市債	2,795,100	
繰入金	2,564,625	
県支出金	1,966,564	
その他	2,898,679	
その他の内訳	地方消費税交付金	862,000
	寄附金	705,215
	諸収入	581,861
	使用料及び手数料	239,197
	分担金及び負担金	164,901
	地方譲与税	149,595
	法人事業税交付金	61,600
	地方特例交付金	43,613
	財産収入	18,627
	環境性能割交付金	17,700
	配当割交付金	13,800
	株式等譲渡所得割交付金	12,600
	繰越金	12,269
	ゴルフ場利用税交付金	9,400
	交通安全対策特別交付金	5,500
	利子割交付金	800
	旧自動車取得税交付金	1
歳入合計		24,047,774
歳出		(単位:千円)
民生費	8,783,426	
教育費	3,084,093	
公債費	2,371,815	
総務費	2,311,221	
土木費	2,042,278	
農林水産業費	1,705,290	
商工費	1,319,333	
その他	2,430,318	
その他の内訳	衛生費	1,317,093
	消防費	760,730
	議会費	187,563
	災害復旧費	129,490
	予備費	35,441
	諸支出金	1
歳出合計		24,047,774



# 令和7年度 一般会計収支状況調

令和7年9月30日現在

(単位:千円)

歳 入				歳 出			
款	現計予算額 A	収入済額 B	B/A (%)	款	現計予算額 A	支出済額 B	B/A (%)
1 市税	4,290,708	2,110,969	49.2	1 議会費	187,563	100,291	53.5
2 地方譲与税	149,595	44,907	30.0	2 総務費	2,311,221	714,590	30.9
3 利子割交付金	800	1,315	164.4	3 民生費	8,783,426	3,449,238	39.3
4 配当割交付金	13,800	9,195	66.6	4 衛生費	1,317,093	449,764	34.1
5 株式譲渡所得割交付金	12,600	0	0.0	5 農林水産業費	1,705,290	261,948	15.4
6 法人事業税交付金	61,600	31,102	50.5	6 商工費	1,319,333	258,739	19.6
7 地方消費税交付金	862,000	578,884	67.2	7 土木費	2,042,278	342,603	16.8
8 ゴルフ場利用税交付金	9,400	2,612	27.8	8 消防費	760,730	348,475	45.8
9 環境性能割交付金	17,700	4,398	24.8	9 教育費	3,084,093	875,995	28.4
10 地方特例交付金	43,613	43,612	100.0	10 災害復旧費	129,490	3,172	2.4
11 地方交付税	5,365,281	3,519,225	65.6	11 公債費	2,371,815	1,171,421	49.4
12 交通安全対策特別交付金	5,500	0	0.0	12 諸支出金	1	0	0.0
13 分担金及び負担金	164,901	36,343	22.0	13 予備費	35,441	0	0.0
14 使用料及び手数料	239,197	104,483	43.7				
15 国庫支出金	4,166,817	1,015,294	24.4				
16 県支出金	1,966,564	178,601	9.1				
17 財産収入	18,627	17,834	95.7				
18 寄附金	705,215	195,146	27.7				
19 繰入金	2,564,625	0	0.0				
20 繰越金	12,269	12,269	100.0				
21 諸収入	581,861	129,324	22.2				
22 市債	2,795,100	0	0.0				
23 旧自動車取得税交付金	1	0	0.0				
<b>歳入合計</b>	<b>24,047,774</b>	<b>8,035,513</b>	<b>33.4</b>	<b>歳出合計</b>	<b>24,047,774</b>	<b>7,976,236</b>	<b>33.2</b>

## 令和7年度 特別会計収支状況調

令和7年9月30日現在

(単位:千円)

特別会計名		現計予算額	収入済額	収入率 (%)	支出済額	執行率 (%)
国民健康保険特別会計		4,465,808	1,939,770	43.4	1,696,387	38.0
北段原土地地区画整理事業特別会計		1	0	0.0	0	0.0
介護保険特別会計		4,077,801	1,693,916	41.5	1,604,635	39.4
後期高齢者医療特別会計		661,015	219,656	33.2	139,852	21.2
入学準備祝金給付基金特別会計		1,338	950	71.0	950	71.0
水道事業	収益の収入	752,942	215,354	28.6		
	収益の支出	725,648			172,695	23.8
	資本の収入	242,464	0	0.0		
	資本の支出	500,488			138,031	27.6
下水道事業	収益の収入	1,057,961	207,399	19.6		
	収益の支出	1,061,595			127,426	12.0
	資本の収入	532,700	953	0.2		
	資本の支出	845,045			182,085	21.5

## 住民の負担状況

市が課税する税金（市民税・固定資産税）の一世帯当たり、又は一人当たりの平均負担額を説明します。

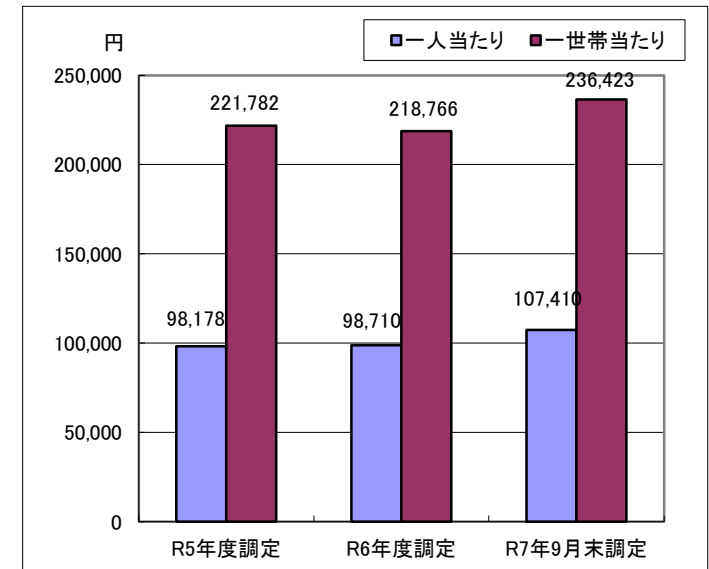
年度別	区分	員数
R5	人口（人）	36,270
	世帯	16,056
R6	人口（人）	35,974
	世帯	16,232
R7	人口（人）	35,830
	世帯	16,278

※人口及び世帯数は、毎年度末3月31日現在  
※令和7年度は9月30日現在

区分 年度	市税 (千円)	市税平均負担		市税の内訳					
		一人当たり (円)	一世帯当たり (円)	市民税 (千円)	市民税 平均負担		固定資産税 (千円)	固定資産税 平均負担	
					一人当たり (円)	一世帯当たり (円)		一人当たり (円)	一世帯当たり (円)
R5年度調定	3,560,932	98,178	221,782	1,450,602	39,995	90,346	2,110,330	58,184	131,436
R6年度調定	3,551,009	98,710	218,766	1,416,795	39,384	87,284	2,134,214	59,327	131,482
R7年9月末調定	3,848,486	107,410	236,423	1,631,427	45,532	100,223	2,217,059	61,877	136,200

※市民税（法人を除く）及び固定資産税（交付金、納付金を除く）は、現年度分を計上。

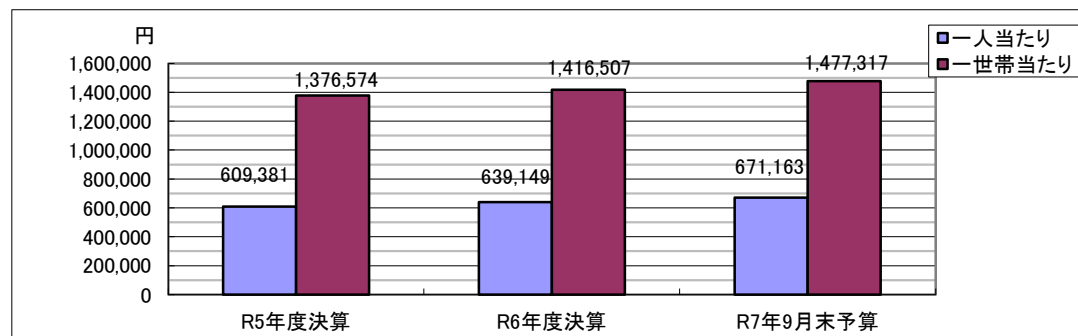
市税の平均負担年度別比較表



支出総額年度別比較表

区分 年度	支出額 (千円)	平均額	
		一人当たり (円)	一世帯当たり (円)
R5年度決算	22,102,267	609,381	1,376,574
R6年度決算	22,992,739	639,149	1,416,507
R7年9月末予算	24,047,774	671,163	1,477,317

支出総額年度別比較表





## 地方債の状況

普通會計

(単位:千円)

借入先	R6年度末残高	R7年度末予定
1 政府資金	15,393,265	15,375,176
(1)財政融資資金	15,357,879	15,372,927
(2)郵貯資金	26,152	0
(3)簡保資金	9,234	2,249
2 市場公募債	0	0
3 銀行	1,277,661	1,523,710
4 その他の金融機関	866,672	722,074
5 保険会社等	0	0
6 地方公共団体金融機構	3,317,193	3,320,801
7 共済等	160,846	132,988
8 国の予算貸付	0	0
9 その他	318,230	312,765
合 計	21,333,867	21,387,514

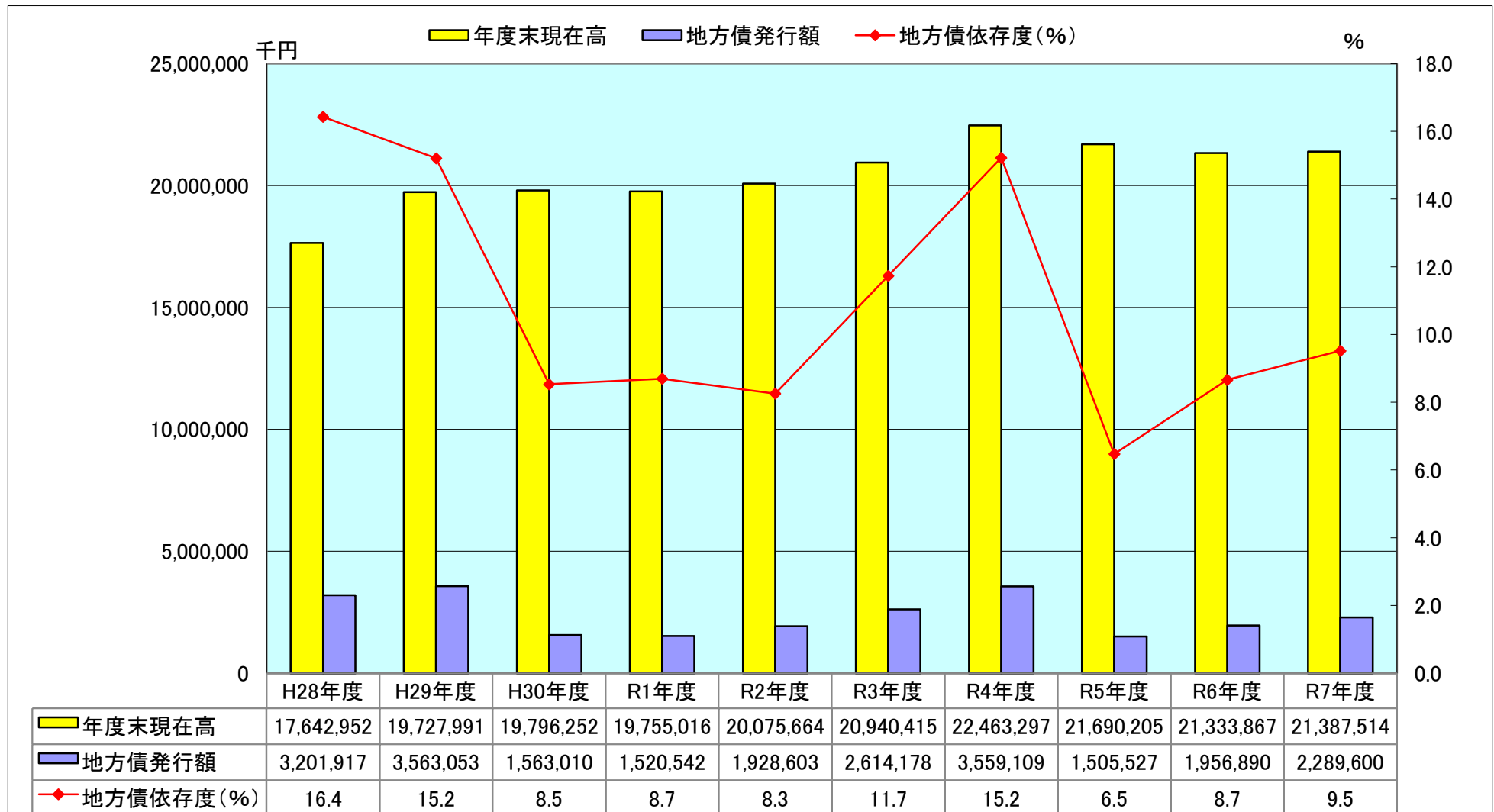
## 一時借入金の状況

令和7年4月1日～令和7年9月30日

(単位:千円)

[illegible]

## 地方債現在高及び地方債発行額と地方債依存度の推移



※地方債依存度とは、歳入総額に占める地方債発行額の割合をいい、次の式であらわす。

$$\text{地方債依存度(}\%) = \text{地方債発行額} \div \text{歳入総額} \times 100$$

※令和7年度は9月30日現在

## 市有財産の状況

令和7年9月30日現在

### 土地及び建物

区分		行政財産		普通財産	
		土地 (地積)㎡	建物 (延) ㎡	土地 (地積)㎡	建物 (延) ㎡
本庁舎		7,248	8,603		
支所		1,047	788		
公共用財産	小学校	137,051	33,367		
	中学校	83,302	16,842		
	公営住宅	83,607	46,579		
	公園	236,778	333		
	その他	536,928	44,814		
古墳		7,317	66		
山林				24,556	
その他				32,421	337
計		1,093,278	151,392	56,977	337

### 主な物品

(単位:台)

区分	台数	摘要
乗用自動車	18	うちハイブリッドカー6台 うち低公害車5台
貨物自動車	13	うち低公害車7台
マイクロバス	2	
消防自動車	37	うち低公害車1台
消防指令車	1	うち低公害車1台
消防広報車	1	
交通パトロール車	1	うち低公害車1台
道路パトロール車	1	うち低公害車1台
軽自動車 乗用	36	うちハイブリッドカー5台 うち低公害車22台
軽自動車 貨物	14	うち低公害車3台
単車	9	
フォークリフト	1	
計	134	

### 有価証券

(単位:千円)

区分	額面金額
熊本放送株券	140
計	140

## 出資による権利

市は、一定の事業を営む法人又は組合に対する設立の助成又は財産的援助の目的や、財産保有の手段として特定の法人又は組合にその資本金や基金の一部として出資しています。

令和7年9月30日現在 (単位：千円)

区分	額面金額
熊本県栽培漁業協会	2,825
熊本県農業信用基金協会	3,630
熊本県信用保証協会	25,700
熊本県漁業信用基金協会	5,600
熊本県畜産開発公社	170
熊本県中小企業設備貸与公社	170
熊本県農業共済組合連合会	960
宇土市社会福祉事業団	3,000
熊本県農地管理公社	379
熊本県林業公社	100
熊本県中小企業振興公社	260
熊本県農業後継者育成基金	2,349
熊本県林業従事者育成基金	2,180
熊本県角膜・腎臓バンク協会	1,815
緑川森林組合	3,070
熊本さわやか長寿財団	1,814
砂防フロンティア整備推進機構	34
熊本県暴力追放協議会	840
熊本県雇用環境整備協会	3,300
熊本テクノポリス財団	1,000
熊本県環境整備事業団	27
宇土市土地開発公社	1,000
宇城ふるさと市町村圏基金	199,992
地方公共団体金融機構	2,500
熊本県漁業信用基金協会	32
上天草・宇城水道企業団	1,587,711
<b>計</b>	<b>1,850,458</b>

## 基金の状況

市は、特定の目的のために財産を維持し、資金を積み立て、又は定額の資金を運用するため、次の基金を積み立てています。基金には、安定した財政運営が可能となる効果があります。

令和7年9月30日現在 (単位：千円)

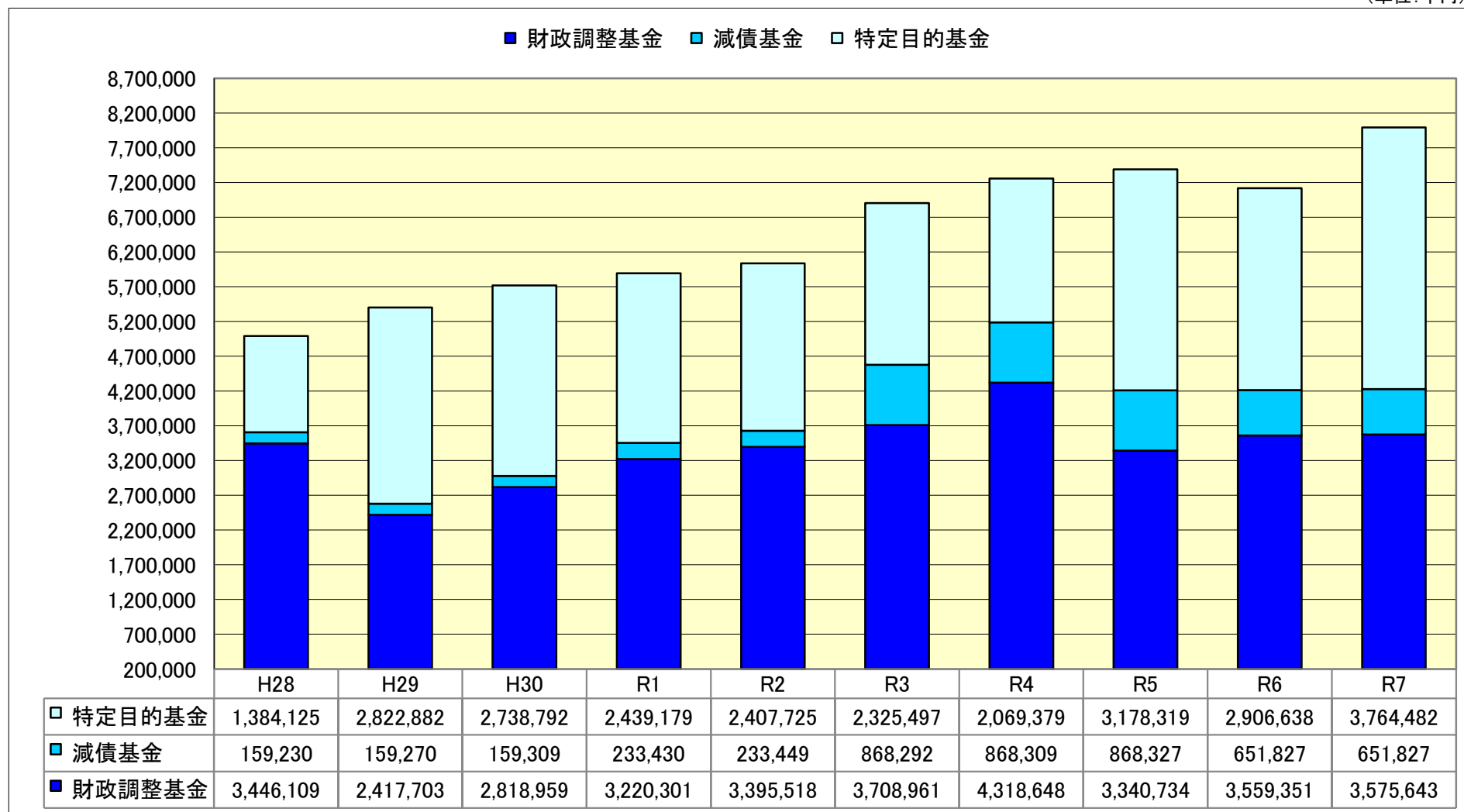
区分	金額
財政調整基金	3,575,643
減債基金	651,827
その他特定目的基金	3,764,482
内訳	入学準備祝金給付基金
	敬老福祉基金
	青少年健全育成基金
	芸術文化振興基金
	地域福祉基金
	ふるさとづくり基金
	庁舎建設等基金
	まちづくり基金
	美術品等取得基金
	スポーツ振興基金
	中山間ふるさと・水と土保全基金
	宇土マリーナ施設整備基金
	老人福祉センター施設整備基金
	ふるさと宇土応援基金
	介護保険基金
	地域資源を活用した作品展示施設等整備基金
	浄化槽設置事業基金
	地域環境整備基金
	市有施設整備基金
	平成28年熊本地震復興基金
	森林環境譲与税基金
	国民健康保険財政調整基金
	健康福祉館施設整備基金
	新型コロナウイルス感染症金融対策基金
	新型コロナウイルス感染症対策農林漁業経営安定支援基金
<b>計</b>	<b>7,991,952</b>

※ 財政調整基金は、年度間の調整を行い、財政の健全な運営を図ることを目的とするものです。

※ 減債基金は、市債の返還(公債費)の財源として積み立てているものです。その他特定目的金として、その設置目的のみの事業財源として積み立てている基金があります。

## 基金残高の推移

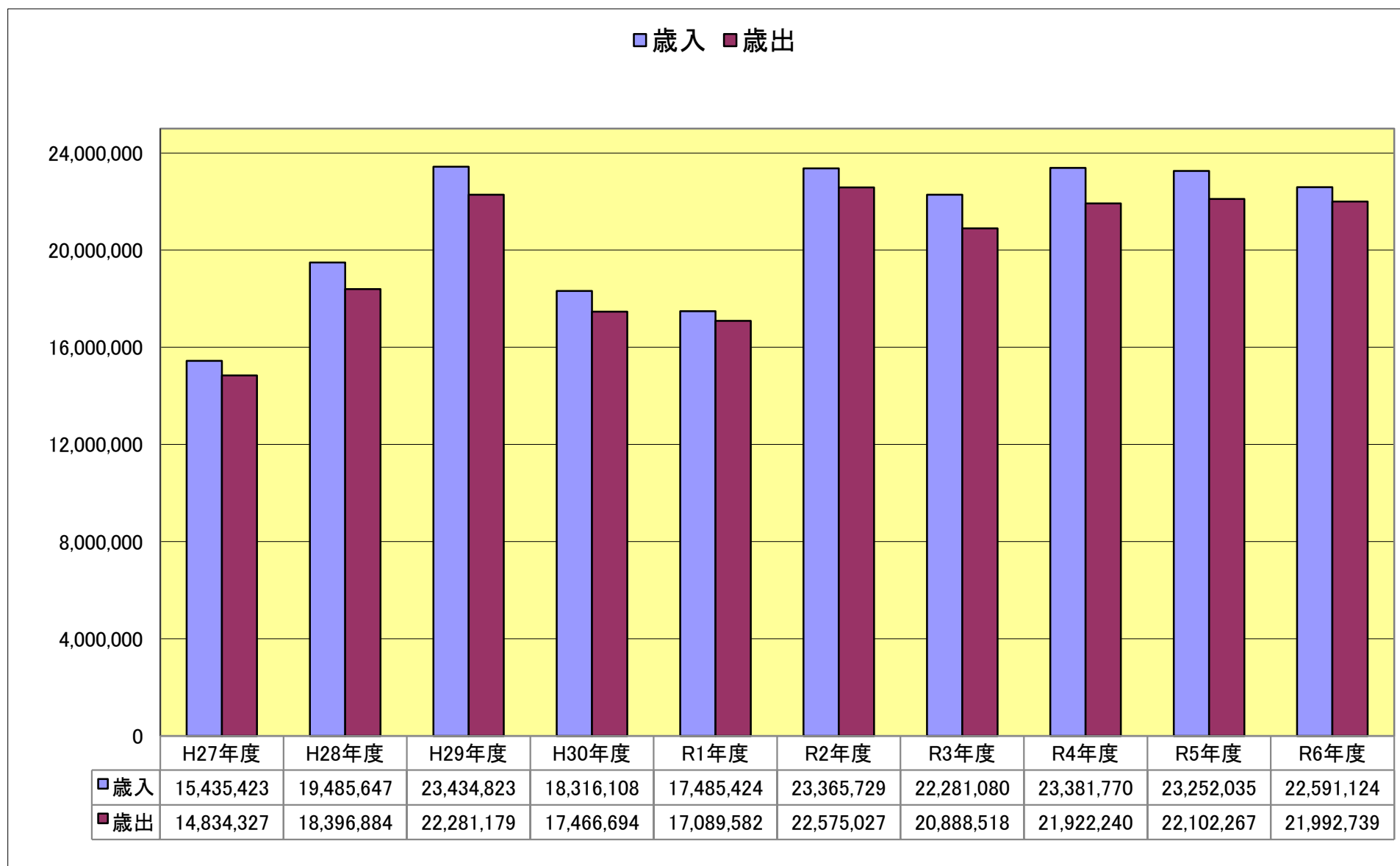
(単位: 千円)



※令和7年度は9月30日現在

※特定目的基金は一般会計分のみ計上

# 普通会計決算規模の推移(形式収支)



# 令和6年度普通会計決算状況調

(単位: 千円)

歳 入				歳 出			
款	決算額 A	経常一般財源	Aの構成比	款	決算額 B	充当一般財源等	Bの構成比
1 市税	4,266,712	4,266,712	18.9%	1 議会費	177,442	177,027	0.8%
2 地方譲与税	155,086	155,086	0.7%	2 総務費	2,412,052	1,481,753	11.0%
3 利子割交付金	1,333	1,333	0.0%	3 民生費	8,606,743	4,087,281	39.0%
4 配当割交付金	15,887	15,887	0.1%	4 衛生費	1,120,919	966,302	5.1%
5 株式譲渡所得割交付金	26,634	26,634	0.1%	5 農林水産業費	1,771,154	409,365	8.1%
6 地方消費税交付金	925,087	925,087	4.1%	6 商工費	1,312,086	419,038	6.0%
7 ゴルフ場利用税交付金	9,683	9,683	0.0%	7 土木費	1,374,297	633,759	6.2%
8 自動車取得税交付金	0	0	0.0%	8 消防費	808,345	639,777	3.7%
9 自動車税環境性能割交付金	16,934	16,934	0.1%	9 教育費	1,734,455	1,443,251	7.9%
10 法人事業税交付金	63,917	63,917	0.3%	10 災害復旧費	266,558	6,648	1.2%
11 地方特例交付金	200,411	200,411	0.9%	11 公債費	2,408,688	2,257,942	11.0%
12 地方交付税	5,388,132	4,768,988	23.8%	12 諸支出金	0	0	0.0%
13 交通安全対策特別交付金	3,375	3,375	0.0%	13 予備費	0	0	0.0%
14 分担金及び負担金	197,189	0	0.9%				
15 使用料及び手数料	236,013	7,472	1.0%				
16 国庫支出金	4,168,433	0	18.4%				
17 県支出金	1,869,008	0	8.3%				
18 財産収入	20,027	3,626	0.1%				
19 寄附金	624,623	0	2.8%				
20 繰入金	1,266,051	0	5.6%				
21 繰越金	839,768	0	3.7%				
22 諸収入	339,931	38	1.5%				
23 市債	1,956,890	0	8.7%				
歳入合計	22,591,124	10,465,183	100.0%	歳出合計	21,992,739	12,522,143	100.0%

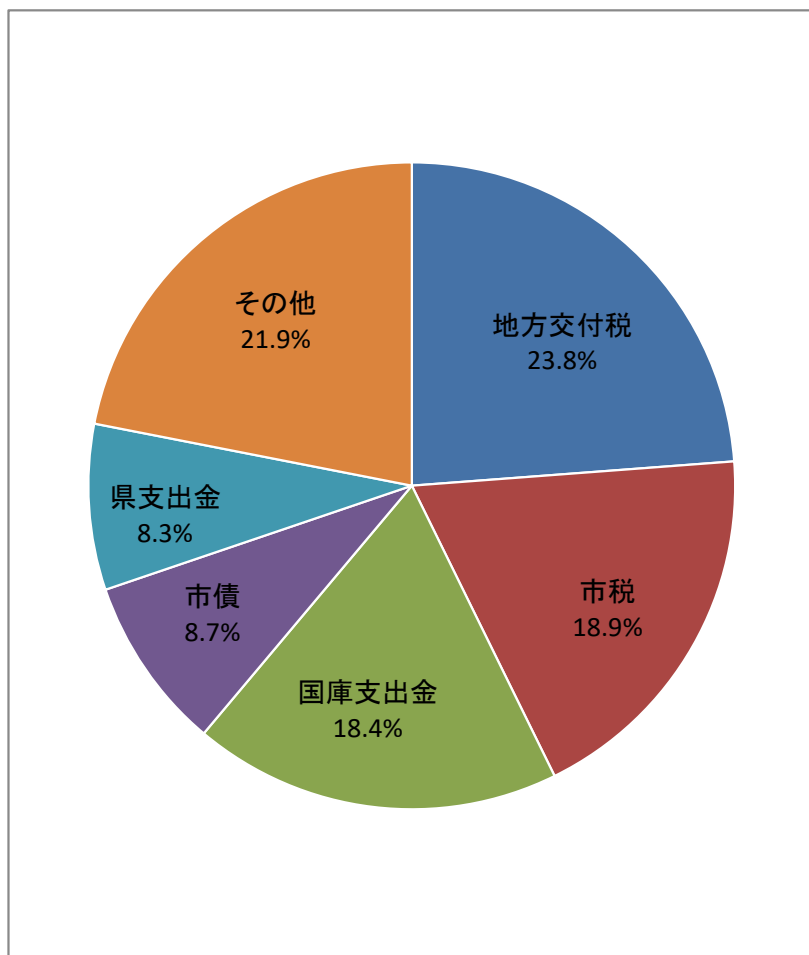
普通会計とは一般会計と、公営企業会計を除く特別会計をまとめたものであり、本市においては、一般会計、北段原土地区画整理特別会計をまとめて普通会計と称しています。

(単位: 千円)

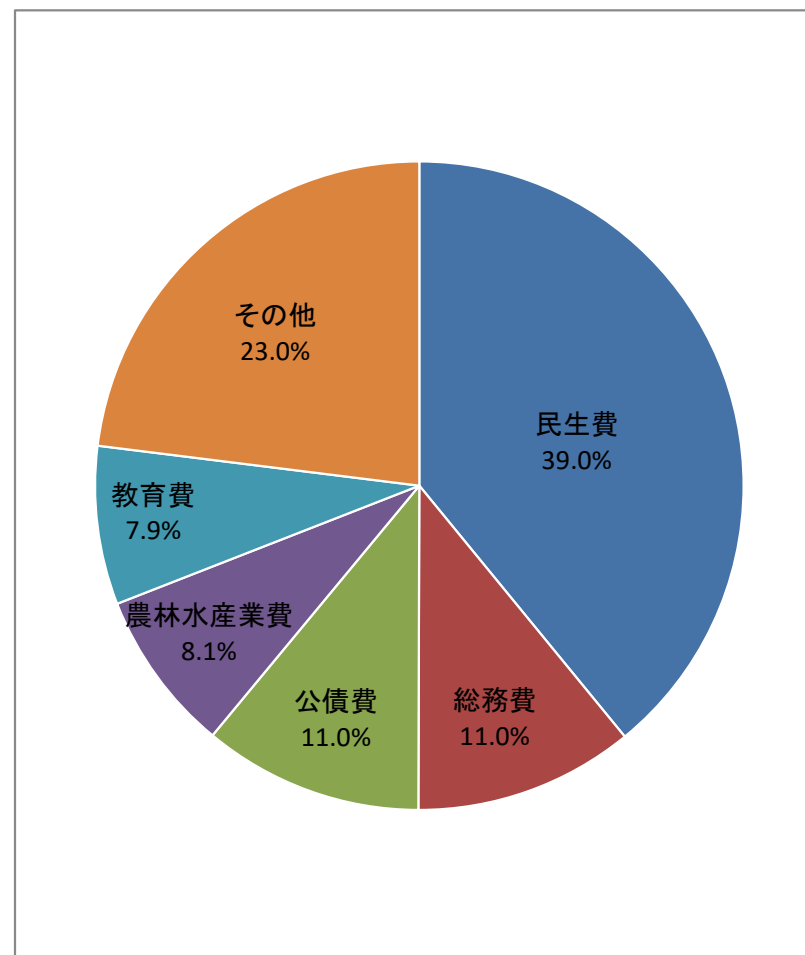
自主財源	7,790,314千円	34.5%	自主財源とは、市が自ら調達できる財源をいい、市税、分担金及び負担金、使用料及び手数料、財産収入などがこれにあたります。
依存財源	14,800,810千円	65.5%	依存財源とは、国や県から交付される財源等で、国・県支出金、地方譲与税、地方交付税、地方債などです。

## 令和6年度普通会計決算款別表

歳 入



歳 出





## 令和6年度特別会計決算状況調

(単位:千円)

特別会計名		収入額	支出額	差引額	備考
国民健康保険特別会計		4,170,673	4,169,662	1,011	
北段原土地地区画整理事業特別会計		0	0	0	
介護保険特別会計		3,989,790	3,878,999	110,791	
後期高齢者医療特別会計		608,773	594,941	13,832	
入学準備祝金給付基金特別会計		616	616	0	
水道事業	収益の収入	718,383		94,115	※資本的収入が資本的支出に対して不足する額は、当年度分消費税、地方消費税資本的収支調整額並びに当年損益勘定留保資金及び未処分利益剰余金で補てん
	収益の支出		624,268		
	資本的収入	110,828		▲ 208,079	
	資本的支出		318,907		
下水道事業	収益の収入	1,082,992		110,700	※資本的収入が資本的支出に対して不足する額は、当年度分消費税、地方消費税資本的収支調整額並びに当年及び過年度損益勘定留保資金で補てん
	収益の支出		972,292		
	資本的収入	186,753		▲ 295,891	
	資本的支出		482,644		

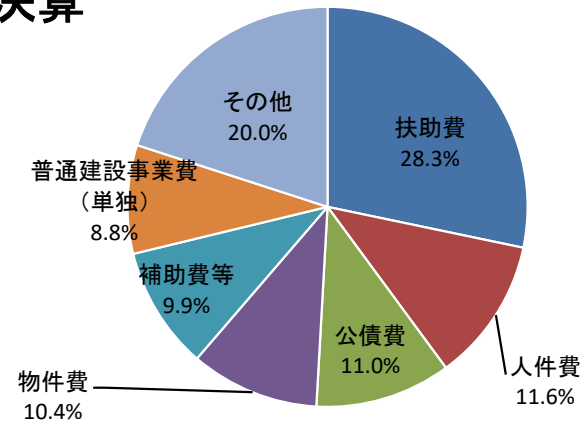
## 令和6年度決算及び現年度予算一般会計性質別分析表

### 令和6年度 決算

(単位:千円)

1 人件費	2,558,883
2 扶助費	6,227,176
3 公債費	2,408,688
4 物件費	2,278,980
5 維持補修費	372,479
6 補助費等	2,161,131
7 投資及び出資金・貸付金	15,093
8 繰出金	1,654,235
9 普通建設事業費(補助)	1,149,057
10 普通建設事業費(単独)	1,944,073
11 普通建設事業費(県営事業負担金)	303,222
12 災害復旧事業費	266,558
13 積立金	653,164
合 計	21,992,739

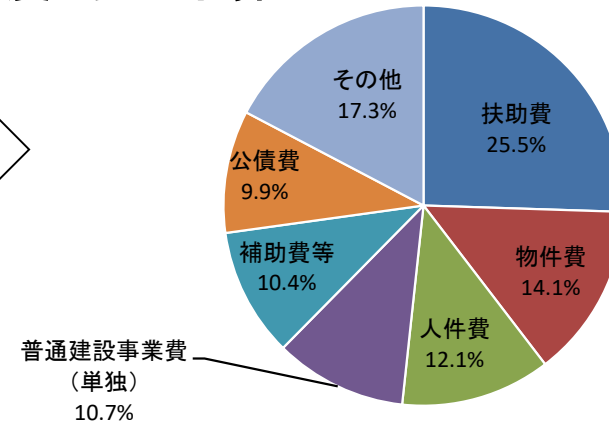
### 令和6年度 決算



### 令和7年度 現計予算 (9月30日現在)

1 人件費	2,920,859
2 扶助費	6,129,773
3 公債費	2,371,802
4 物件費	3,389,110
5 維持補修費	240,063
6 補助費等	2,499,808
7 投資及び出資金・貸付金	0
8 繰出金	1,774,721
9 普通建設事業費(補助)	1,122,010
10 普通建設事業費(単独)	2,582,327
11 普通建設事業費(県営事業負担金)	458,692
12 災害復旧費	135,646
13 積立金	387,669
14 予備費	35,294
合 計	24,047,774

### 令和7年度 現計予算



※端数処理のため、グラフにある数値の合計が100%にならない場合があります。

## 令和7年度 税の徴収状況調

(単位:千円)

税目			予算額 (A)	調定額 (B)	収入済額 (C)	C/A (%)	C/B (%)
市税	市民税(個人)	現年度分	1,498,995	1,635,435	662,443	44.2%	40.5%
		滞納繰越分	8,500	48,333	5,900	69.4%	12.2%
	市民税(法人)	現年度分	265,381	175,383	166,482	62.7%	94.9%
		滞納繰越分	200	1,965	302	151.0%	15.4%
	固定資産税	現年度分	2,091,543	2,217,188	1,134,028	54.2%	51.1%
		滞納繰越分	10,000	68,872	6,137	61.4%	8.9%
	軽自動車税 (環境性能割を除く)	現年度分	144,544	155,971	150,130	103.9%	96.3%
		滞納繰越分	1,400	8,751	581	41.5%	6.6%
	市たばこ税	現年度分	260,000	141,882	141,882	54.6%	100.0%
		滞納繰越分					
	特別土地保有税	現年度分					
	旧法による税	現年度分					
		滞納繰越分					
合 計		現年度分	4,260,463	4,325,859	2,254,965	52.9%	52.1%
		滞納繰越分	20,100	127,921	12,920	64.3%	10.1%
		計	4,280,563	4,453,780	2,267,885	53.0%	50.9%

## 市税収入と市税収入の歳入総額に占める割合の推移

(単位:千円)

