

## 第6次宇土市総合計画策定に向けた 高校生アンケート調査 集計表

実施期間	平成30年5月下旬
全体数	704
回収数	679
回収率	96.4%

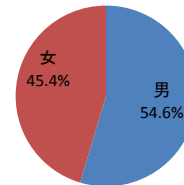
平成30年7月  
宇土市企画課

問1：性別

n= 679

	男	女
人数	371	308
割合	54.6%	45.4%

問1：性別

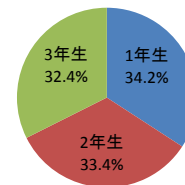


問2：学年

n= 679

	1年生	2年生	3年生
人数	232	227	220
割合	34.2%	33.4%	32.4%

問2：学年

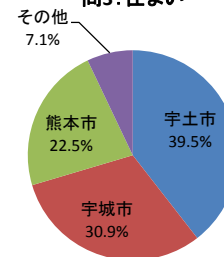


問3：住まい

n= 679

	宇土市	宇城市	熊本市	その他
人数	268	210	153	48
割合	39.5%	30.9%	22.5%	7.1%

問3：住まい



【「その他」内容】

- ・上天草市 (他21人)
- ・美里町 (他5人)
- ・氷川町 (他4人)
- ・八代市 (他3人)
- ・山都町 (他2人)
- ・甲佐町 (他1人)
- ・阿蘇
- ・天草市
- ・益城町
- ・未回答 (他2人)

問4：希望する会社等の就職先または希望する進学先の場所

回答が最も多い項目

【男女別】

		宇土市内		熊本県内 ※宇土市を除く		熊本県外		海外		未定		未回答	
		回答数	回答割合	回答数	回答割合	回答数	回答割合	回答数	回答割合	回答数	回答割合	回答数	回答割合
性別	男	5	1.3%	150	40.4%	131	35.3%	3	0.8%	81	21.8%	1	0.3%
	女	5	1.6%	176	57.1%	80	26.0%	1	0.3%	45	14.6%	1	0.3%

371

308

【学年別】

		宇土市内		熊本県内 ※宇土市を除く		熊本県外		海外		未定		未回答	
		回答数	回答割合	回答数	回答割合	回答数	回答割合	回答数	回答割合	回答数	回答割合	回答数	回答割合
学年	1年生	5	2.1%	103	44.2%	68	29.2%	2	0.9%	55	23.6%	0	0.0%
	2年生	1	0.4%	114	50.2%	71	31.3%	1	0.4%	39	17.2%	1	0.4%
	3年生	4	1.8%	109	49.8%	72	32.9%	1	0.5%	32	14.6%	1	0.5%

233

227

219

【住まい別】

		宇土市内		熊本県内 ※宇土市を除く		熊本県外		海外		未定		未回答	
		回答数	回答割合	回答数	回答割合	回答数	回答割合	回答数	回答割合	回答数	回答割合	回答数	回答割合
住まい	宇土市	8	3.0%	123	45.9%	86	32.1%	1	0.4%	49	18.3%	1	0.4%
	宇城市	1	0.5%	99	47.1%	62	29.5%	2	1.0%	46	21.9%	0	0.0%
	熊本市	1	0.7%	78	51.0%	54	35.3%	0	0.0%	20	13.1%	0	0.0%
	その他	0	0.0%	26	54.2%	9	18.8%	1	2.1%	11	22.9%	1	2.1%

268

210

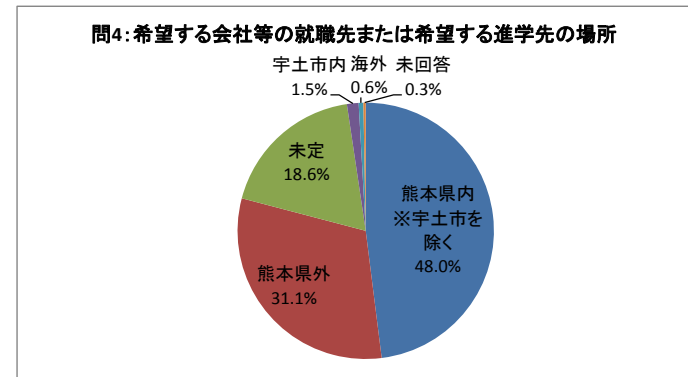
153

48

	宇土市内	熊本県内 ※宇土市を除く	熊本県外	海外	未定	未回答	合計
人数	10	326	211	4	126	2	679
割合	1.5%	48.0%	31.1%	0.6%	18.6%	0.3%	100.0%

【グラフ用】

	熊本県内 ※宇土市を除く	熊本県外	未定	宇土市内	海外	未回答	合計
人数	326	211	126	10	4	2	679
割合	48.0%	31.1%	18.6%	1.5%	0.6%	0.3%	100.0%



問5：就職または進学した場合の住まい

回答が最も多い項目

【男女別】

		宇土市内に住む		宇土市外に住む (熊本県内)		宇土市外に住む (熊本県外)		未定		未回答	
		回答数	回答割合	回答数	回答割合	回答数	回答割合	回答数	回答割合	回答数	回答割合
性別	男	23	6.2%	108	29.1%	120	32.3%	110	29.6%	10	2.7%
	女	48	15.6%	115	37.3%	70	22.7%	61	19.8%	14	4.5%

371

308

【学年別】

		宇土市内に住む		宇土市外に住む (熊本県内)		宇土市外に住む (熊本県外)		未定		未回答	
		回答数	回答割合	回答数	回答割合	回答数	回答割合	回答数	回答割合	回答数	回答割合
学年	1年生	25	10.8%	67	28.9%	63	27.2%	71	30.6%	6	2.6%
	2年生	16	7.0%	81	35.7%	60	26.4%	63	27.8%	7	3.1%
	3年生	30	13.6%	75	34.1%	67	30.5%	37	16.8%	11	5.0%

232

227

220

【住まい別】

		宇土市内に住む		宇土市外に住む (熊本県内)		宇土市外に住む (熊本県外)		未定		未回答	
		回答数	回答割合	回答数	回答割合	回答数	回答割合	回答数	回答割合	回答数	回答割合
住まい	宇土市	69	25.7%	41	15.3%	76	28.4%	72	26.9%	10	3.7%
	宇城市	2	1.0%	87	41.4%	57	27.1%	57	27.1%	7	3.3%
	熊本市	0	0.0%	73	47.7%	47	30.7%	28	18.3%	5	3.3%
	その他	0	0.0%	22	45.8%	10	20.8%	14	29.2%	2	4.2%

268

210

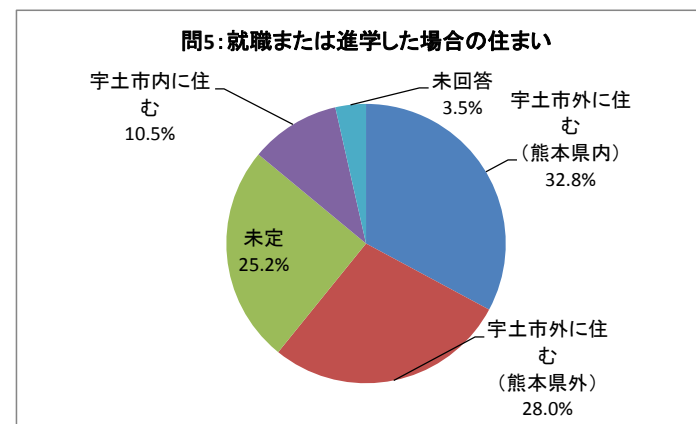
153

48

	宇土市内に住む	宇土市外に住む (熊本県内)	宇土市外に住む (熊本県外)	未定	未回答	合計
人数	71	223	190	171	24	679
割合	10.5%	32.8%	28.0%	25.2%	3.5%	100.0%

【グラフ用】

	宇土市外に住む (熊本県内)	宇土市外に住む (熊本県外)	未定	宇土市内に住む	未回答	合計
人数	223	190	171	71	24	679
割合	32.8%	28.0%	25.2%	10.5%	3.5%	100.0%



問6：就職または進学した場合の住まいに「宇土市内」を選択した者のうち、「宇土市内」に住む理由

回答が最も多い項目

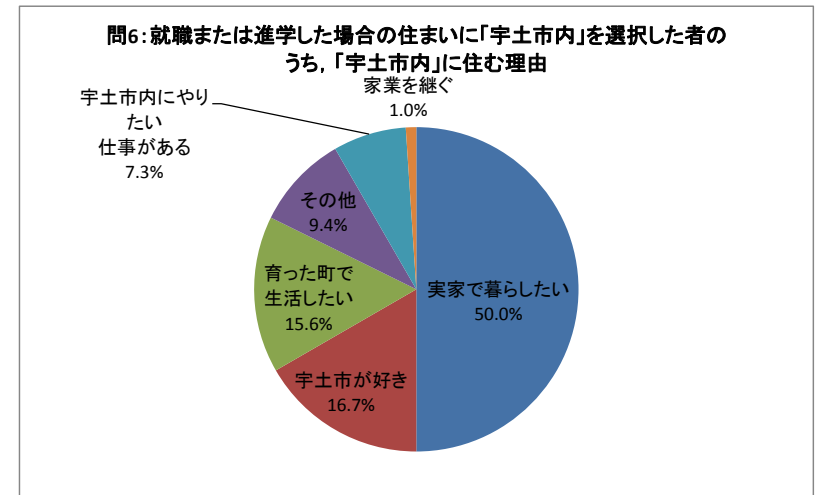
	家業を継ぐ	宇土市内にやりたい仕事がある	実家で暮らしたい	宇土市内に将来のパートナーがいる	育った町で生活したい	宇土市が好き	その他	未回答	合計
人数	1	7	48	0	15	16	9	0	96
割合	1.0%	7.3%	50.0%	0.0%	15.6%	16.7%	9.4%	0.0%	100.0%

【グラフ用】

	実家で暮らしたい	宇土市が好き	育った町で生活したい	その他	宇土市内にやりたい仕事がある	家業を継ぐ	宇土市内に将来のパートナーがいる	未回答	合計
人数	48	16	15	9	7	1	0	0	96
割合	50.0%	16.7%	15.6%	9.4%	7.3%	1.0%	0.0%	0.0%	100.0%

【「その他」の内容】

- ・家から大学へ通えるから（他4人）
- ・経済的な負担を減らすため（他1人）
- ・就職したすぐはまだ一人で暮らせるか心配だから
- ・家族が実家で暮らすことを希望しているから



問7：就職または進学した場合の住まいに「宇土市外（熊本県内）」「宇土市外（熊本県外）」を選択した者のうち、「宇土市外」に住む理由

回答が最も多い項目

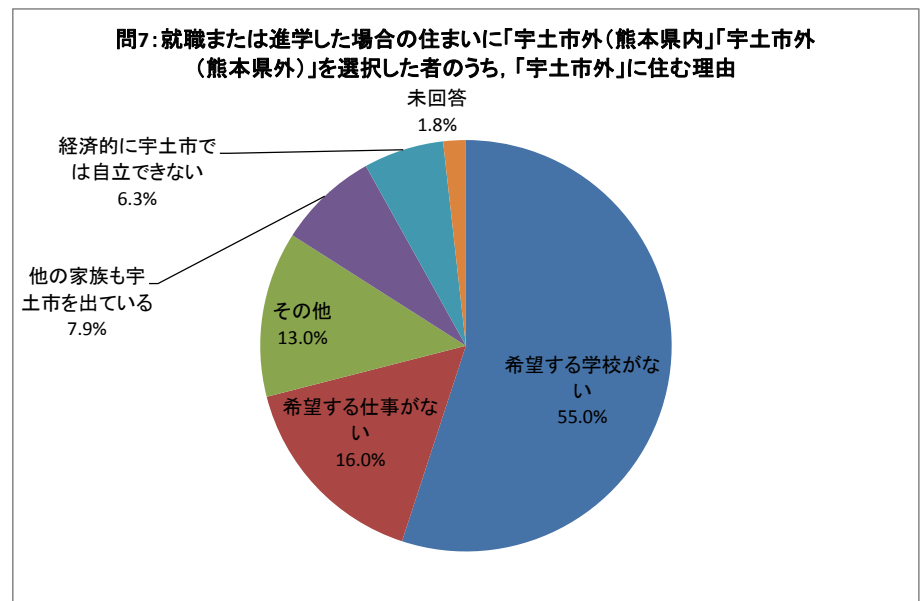
	希望する学校がない	希望する仕事がない	経済的に宇土市では自立できない	他の家族も宇土市を出ている	その他	未回答	合計
人数	279	81	32	40	66	9	507
割合	55.0%	16.0%	6.3%	7.9%	13.0%	1.8%	100.0%

【グラフ用】

	希望する学校がない	希望する仕事がない	その他	他の家族も宇土市を出ている	経済的に宇土市では自立できない	未回答	合計
人数	279	81	66	40	32	9	507
割合	55.0%	16.0%	13.0%	7.9%	6.3%	1.8%	100.0%

【「その他」の内容】

- ・宇土市外に住んでいるため（他32人）
- ・希望する学校、就職先や住まいが宇土市外（海外含む）だから（他16人）
- ・希望する学校から宇土市は遠いから（他1人）
- ・田舎だから（他1人）
- ・交通機関、娯楽設備の問題（他1人）
- ・親元を離れて自立したいから
- ・家を継ぎたくないから
- ・目標が起業なので色々な世界を知るため
- ・親が県外に出るなというから
- ・なんとなく
- ・特になし（他5人）



問8：宇土市外へ進学・就職した後，将来宇土市へ戻ってくることを希望するか

回答が最も多い項目

【男女別】

		希望する		希望しない		宇土市出身ではないが，希望する		未定		未回答	
		回答数	回答割合	回答数	回答割合	回答数	回答割合	回答数	回答割合	回答数	回答割合
性別	男	29	7.8%	142	38.3%	10	2.7%	160	43.1%	30	8.1%
	女	23	7.5%	140	45.5%	3	1.0%	95	30.8%	47	15.3%

371

308

【学年別】

		希望する		希望しない		宇土市出身ではないが，希望する		未定		未回答	
		回答数	回答割合	回答数	回答割合	回答数	回答割合	回答数	回答割合	回答数	回答割合
学年	1年生	23	9.9%	91	39.2%	4	1.7%	85	36.6%	29	12.5%
	2年生	29	7.8%	142	38.3%	10	2.7%	160	43.1%	21	8.1%
	3年生	13	5.9%	85	38.6%	4	1.8%	91	41.4%	27	12.3%

232

362

220

【住まい別】

		希望する		希望しない		宇土市出身ではないが，希望する		未定		未回答	
		回答数	回答割合	回答数	回答割合	回答数	回答割合	回答数	回答割合	回答数	回答割合
住まい	宇土市	44	16.4%	46	17.2%	3	1.1%	114	42.5%	61	22.8%
	宇城市	5	2.4%	113	53.8%	5	2.4%	79	37.6%	8	3.8%
	熊本市	2	1.3%	94	61.4%	5	3.3%	46	30.1%	6	3.9%
	その他	1	2.1%	29	60.4%	0	0.0%	16	33.3%	2	4.2%

268

210

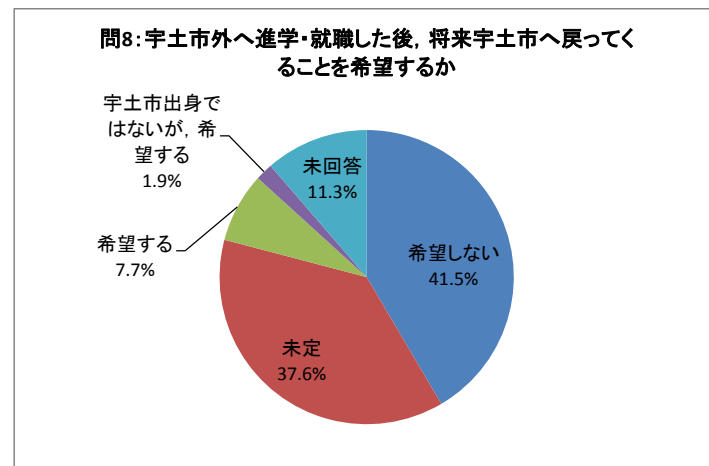
153

48

	希望する	希望しない	宇土市出身ではないが，希望する	未定	未回答	合計
人数	52	282	13	255	77	679
割合	7.7%	41.5%	1.9%	37.6%	11.3%	100.0%

【グラフ用】

	希望しない	未定	希望する	宇土市出身ではないが，希望する	未回答	合計
人数	282	255	52	13	77	679
割合	41.5%	37.6%	7.7%	1.9%	11.3%	100.0%



問9：宇土市で就職したいと思うために必要なこと

回答が最も多い項目

【男女別】

性別		市内企業の説明会の実施		市内企業の情報の提供		農林漁業に関する職場体験の実施		インターンシップの積極的な実施		新たな企業の誘致の推進		新規事業・企業に対する資金の支援		安定的な賃金の提供		その他		3項目以上		未回答	
		回答数	回答割合	回答数	回答割合	回答数	回答割合	回答数	回答割合	回答数	回答割合	回答数	回答割合	回答数	回答割合	回答数	回答割合	回答数	回答割合	回答数	回答割合
性別	男	45	6.7%	89	13.3%	28	4.2%	82	12.3%	129	19.3%	73	10.9%	204	30.5%	7	1.0%	1	0.1%	11	1.6%
	女	41	7.7%	80	15.0%	12	2.3%	78	14.7%	88	16.5%	34	6.4%	178	33.5%	10	1.9%	1	0.2%	10	1.9%

【学年別】

学年		市内企業の説明会の実施		市内企業の情報の提供		農林漁業に関する職場体験の実施		インターンシップの積極的な実施		新たな企業の誘致の推進		新規事業・企業に対する資金の支援		安定的な賃金の提供		その他		3項目以上		未回答	
		回答数	回答割合	回答数	回答割合	回答数	回答割合	回答数	回答割合	回答数	回答割合	回答数	回答割合	回答数	回答割合	回答数	回答割合	回答数	回答割合	回答数	回答割合
学年	1年生	28	6.8%	65	15.9%	13	3.2%	49	12.0%	70	17.1%	39	9.5%	132	32.2%	8	2.0%	0	0.0%	6	1.5%
	2年生	33	8.4%	49	12.4%	16	4.1%	44	11.1%	71	18.0%	34	8.6%	136	34.4%	4	1.0%	0	0.0%	8	2.0%
	3年生	25	6.3%	55	13.9%	11	2.8%	67	16.9%	76	19.2%	34	8.6%	114	28.8%	5	1.3%	2	0.5%	7	1.8%

【住まい別】

住まい		市内企業の説明会の実施		市内企業の情報の提供		農林漁業に関する職場体験の実施		インターンシップの積極的な実施		新たな企業の誘致の推進		新規事業・企業に対する資金の支援		安定的な賃金の提供		その他		3項目以上		未回答	
		回答数	回答割合	回答数	回答割合	回答数	回答割合	回答数	回答割合	回答数	回答割合	回答数	回答割合	回答数	回答割合	回答数	回答割合	回答数	回答割合	回答数	回答割合
住まい	宇土市	48	10.1%	70	14.7%	14	2.9%	53	11.1%	85	17.9%	37	7.8%	153	32.1%	6	1.3%	1	0.2%	9	1.9%
	宇城市	16	4.3%	42	11.4%	14	3.8%	52	14.1%	69	18.7%	40	10.8%	127	34.4%	6	1.6%	0	0.0%	3	0.8%
	熊本市	16	5.9%	42	15.6%	10	3.7%	36	13.4%	49	18.2%	25	9.3%	78	29.0%	4	1.5%	0	0.0%	9	3.3%
	その他	6	6.9%	15	17.2%	2	2.3%	19	21.8%	14	16.1%	5	5.7%	24	27.6%	1	1.1%	1	1.1%	0	0.0%

21

21



回答が最も多い項目

問9：宇土市で就職したいと思うために必要なこと

n= 679

	市内企業の説明会の実施	市内企業の情報の提供	農林漁業に関する職場体験の実施	インターンシップの積極的な実施	新たな企業の誘致の推進	新規事業・企業に対する資金の支援	安定的な資金の提供	その他	3項目以上	未回答
人数	86	169	40	160	217	107	382	18	2	21
割合	12.7%	24.9%	5.9%	23.6%	32.0%	15.8%	56.3%	2.7%	0.3%	3.1%

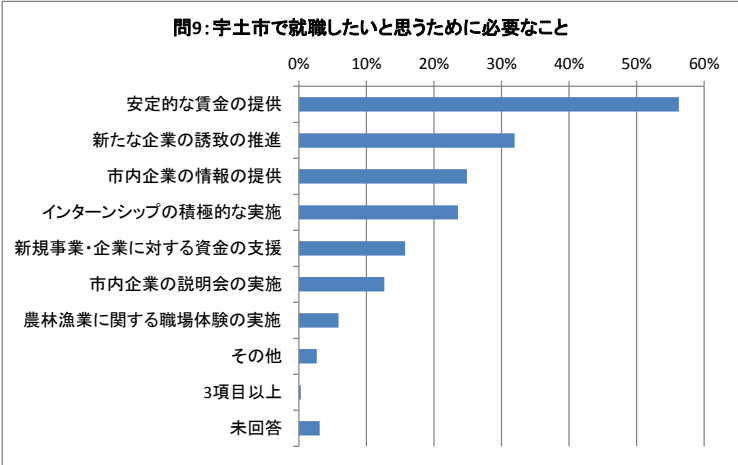
【グラフ用】

n= 679

	安定的な資金の提供	新たな企業の誘致の推進	市内企業の情報の提供	インターンシップの積極的な実施	新規事業・企業に対する資金の支援	市内企業の説明会の実施	農林漁業に関する職場体験の実施	その他	3項目以上	未回答
人数	382	217	169	160	107	86	40	18	2	21
割合	56.3%	32.0%	24.9%	23.6%	15.8%	12.7%	5.9%	2.7%	0.3%	3.1%

【「その他」の内容】

- ・労働環境の改善（労働基準法に準じているか等）（他3人）
- ・都市化（他3人）
- ・買い物や娯楽施設の増加（他2人）
- ・交通機関の充実（他1人）
- ・渋滞の解消
- ・昔ながらの本町通りに活性化
- ・有名な大企業の支店等がある等
- ・他で仕事がなかったから
- ・宇土に就職するつもりはない



問10：宇土市をどのようなまちと感じているか

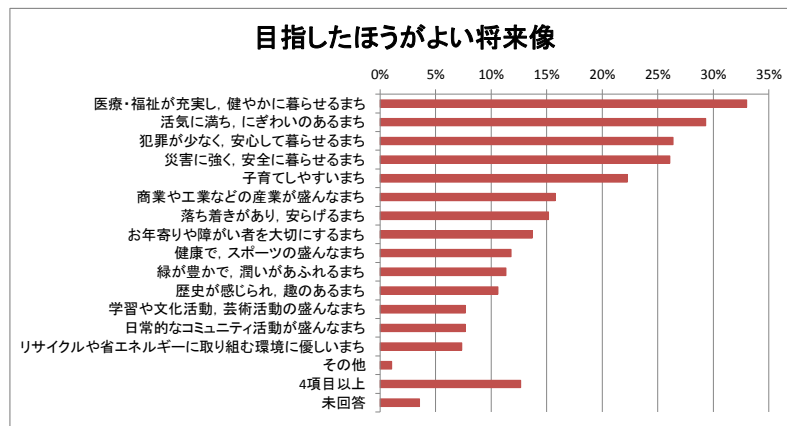
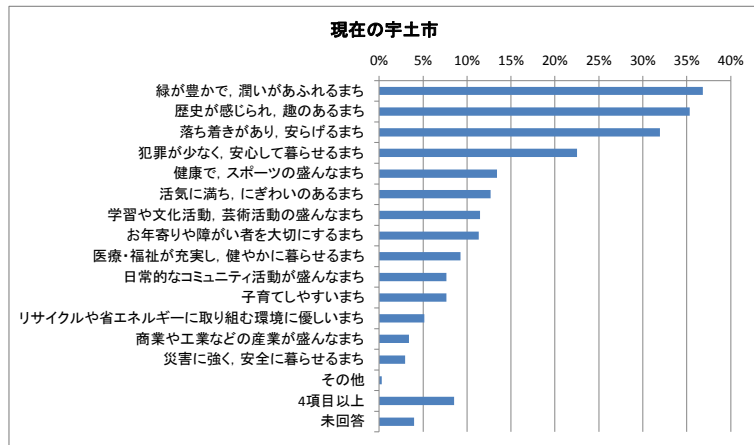
回答が最も多い項目

現在の宇土市		n= 679	
	回答数	回答率	
医療・福祉が充実し、健やかに暮らせるまち	63	9.3%	
活気に満ち、にぎわいのあるまち	86	12.7%	
落ち着きがあり、安らげるまち	217	32.0%	
緑が豊かで、潤いがあふれるまち	250	36.8%	
歴史が感じられ、趣のあるまち	240	35.3%	
学習や文化活動、芸術活動の盛んなまち	78	11.5%	
健康で、スポーツの盛んなまち	91	13.4%	
犯罪が少なく、安心して暮らせるまち	153	22.5%	
災害に強く、安全に暮らせるまち	20	2.9%	
日常的なコミュニティ活動が盛んなまち	52	7.7%	
商業や工業などの産業が盛んなまち	23	3.4%	
子育てしやすいまち	52	7.7%	
お年寄りや障がい者を大切にすまち	77	11.3%	
リサイクルや省エネルギーに取り組む環境に優しいまち	35	5.2%	
その他	2	0.3%	
4項目以上	90	13.3%	
未回答	51	7.5%	

目指したほうがよい将来像		n= 679	
	回答数	回答率	
医療・福祉が充実し、健やかに暮らせるまち	224	33.0%	
活気に満ち、にぎわいのあるまち	199	29.3%	
落ち着きがあり、安らげるまち	103	15.2%	
緑が豊かで、潤いがあふれるまち	77	11.3%	
歴史が感じられ、趣のあるまち	72	10.6%	
学習や文化活動、芸術活動の盛んなまち	52	7.7%	
健康で、スポーツの盛んなまち	80	11.8%	
犯罪が少なく、安心して暮らせるまち	179	26.4%	
災害に強く、安全に暮らせるまち	177	26.1%	
日常的なコミュニティ活動が盛んなまち	52	7.7%	
商業や工業などの産業が盛んなまち	107	15.8%	
子育てしやすいまち	151	22.2%	
お年寄りや障がい者を大切にすまち	93	13.7%	
リサイクルや省エネルギーに取り組む環境に優しいまち	50	7.4%	
その他	7	1.0%	
4項目以上	86	12.7%	
未回答	24	3.5%	

現在の宇土市 【グラフ用】		n= 679	
	回答数	回答率	
緑が豊かで、潤いがあふれるまち	250	36.8%	
歴史が感じられ、趣のあるまち	240	35.3%	
落ち着きがあり、安らげるまち	217	32.0%	
犯罪が少なく、安心して暮らせるまち	153	22.5%	
健康で、スポーツの盛んなまち	91	13.4%	
活気に満ち、にぎわいのあるまち	86	12.7%	
学習や文化活動、芸術活動の盛んなまち	78	11.5%	
お年寄りや障がい者を大切にすまち	77	11.3%	
医療・福祉が充実し、健やかに暮らせるまち	63	9.3%	
日常的なコミュニティ活動が盛んなまち	52	7.7%	
子育てしやすいまち	52	7.7%	
リサイクルや省エネルギーに取り組む環境に優しいまち	35	5.2%	
商業や工業などの産業が盛んなまち	23	3.4%	
災害に強く、安全に暮らせるまち	20	2.9%	
その他	2	0.3%	
4項目以上	58	8.5%	
未回答	27	4.0%	

目指したほうがよい将来像 【グラフ用】		n= 679	
	回答数	回答率	
医療・福祉が充実し、健やかに暮らせるまち	224	33.0%	
活気に満ち、にぎわいのあるまち	199	29.3%	
犯罪が少なく、安心して暮らせるまち	179	26.4%	
災害に強く、安全に暮らせるまち	177	26.1%	
子育てしやすいまち	151	22.2%	
商業や工業などの産業が盛んなまち	107	15.8%	
落ち着きがあり、安らげるまち	103	15.2%	
お年寄りや障がい者を大切にすまち	93	13.7%	
健康で、スポーツの盛んなまち	80	11.8%	
緑が豊かで、潤いがあふれるまち	77	11.3%	
歴史が感じられ、趣のあるまち	72	10.6%	
学習や文化活動、芸術活動の盛んなまち	52	7.7%	
日常的なコミュニティ活動が盛んなまち	52	7.7%	
リサイクルや省エネルギーに取り組む環境に優しいまち	50	7.4%	
その他	7	1.0%	
4項目以上	86	12.7%	
未回答	24	3.5%	



問10：宇土市をどのようなまちと感じているか

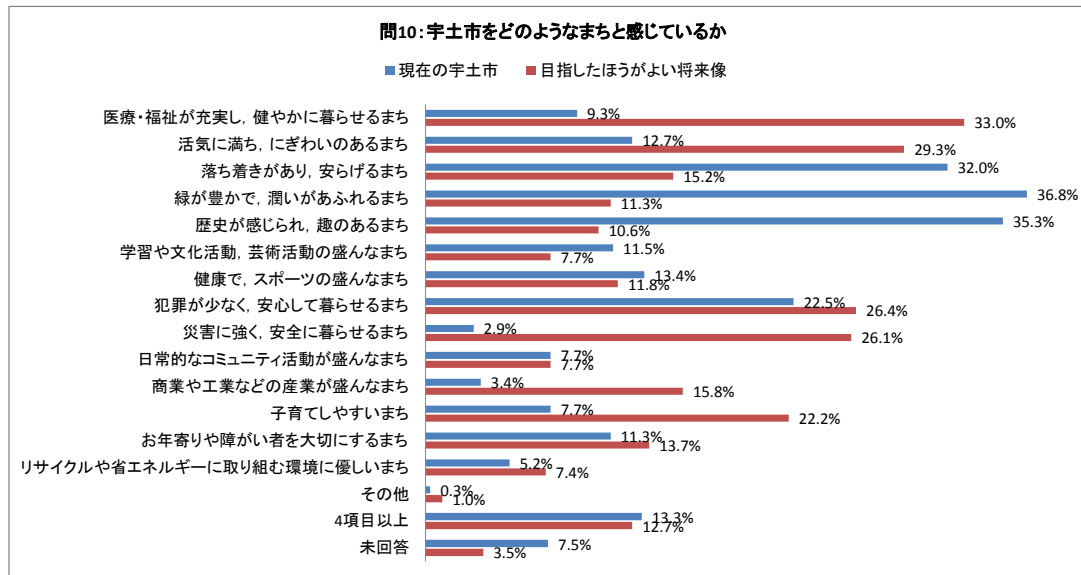
回答が最も多い項目

現在の宇土市		n= 679	
	回答数	回答率	
医療・福祉が充実し、健やかに暮らせるまち	63	9.3%	
活気に満ち、にぎわいのあるまち	86	12.7%	
落ち着きがあり、安らげるまち	217	32.0%	
緑が豊かで、潤いがあふれるまち	250	36.8%	
歴史が感じられ、趣のあるまち	240	35.3%	
学習や文化活動、芸術活動の盛んなまち	78	11.5%	
健康で、スポーツの盛んなまち	91	13.4%	
犯罪が少なく、安心して暮らせるまち	153	22.5%	
災害に強く、安全に暮らせるまち	20	2.9%	
日常的なコミュニティ活動が盛んなまち	52	7.7%	
商業や工業などの産業が盛んなまち	23	3.4%	
子育てしやすいまち	52	7.7%	
お年寄りや障がい者を大切にすまち	77	11.3%	
リサイクルや省エネルギーに取り組む環境に優しいまち	35	5.2%	
その他	2	0.3%	
4項目以上	90	13.3%	
未回答	51	7.5%	

- 【「その他」の内容】
- ・熊本市、天草市などの交通の良さ
  - ・道の端に草が生えている歩行者が危険な町

目指したほうがよい将来像		n= 679	
	回答数	回答率	
医療・福祉が充実し、健やかに暮らせるまち	224	33.0%	
活気に満ち、にぎわいのあるまち	199	29.3%	
落ち着きがあり、安らげるまち	103	15.2%	
緑が豊かで、潤いがあふれるまち	77	11.3%	
歴史が感じられ、趣のあるまち	72	10.6%	
学習や文化活動、芸術活動の盛んなまち	52	7.7%	
健康で、スポーツの盛んなまち	80	11.8%	
犯罪が少なく、安心して暮らせるまち	179	26.4%	
災害に強く、安全に暮らせるまち	177	26.1%	
日常的なコミュニティ活動が盛んなまち	52	7.7%	
商業や工業などの産業が盛んなまち	107	15.8%	
子育てしやすいまち	151	22.2%	
お年寄りや障がい者を大切にすまち	93	13.7%	
リサイクルや省エネルギーに取り組む環境に優しいまち	50	7.4%	
その他	7	1.0%	
4項目以上	86	12.7%	
未回答	24	3.5%	

- 【「その他」の内容】
- ・大きいビルなどが立ち並ぶ町
  - ・交通事故のない町
  - ・優しい心を持つ町
  - ・土地が安い町
  - ・若者を活用する町
  - ・太鼓文化の町
  - ・娯楽設備がほしい



問10：宇土市をどのようなまちと感じているか（現在の宇土市）

回答率が最も高い項目

		医療・福祉が充実し、健やかに暮らせるまち		活気に満ち、にぎわいのあるまち		落ち着いたまちなみ、安らげるまち		緑が豊かで、滯いがあるまち		歴史が感じられ、趣のあるまち		学習や文化活動、芸術活動の盛んなまち		健康で、スポーツの盛んなまち		犯罪が少なく、安心して暮らせるまち		災害に強く、安全に暮らせるまち		日常的なコミュニティ活動が盛んなまち		商業や工業などの産業が盛んなまち		子育てしやすいまち		お年寄りや障がい者を大切にできるまち		リサイクルや省エネルギーに取り組む環境に優しいまち		その他		4項目以上		未回答	
		回答数	回答割合	回答数	回答割合	回答数	回答割合	回答数	回答割合	回答数	回答割合	回答数	回答割合	回答数	回答割合	回答数	回答割合	回答数	回答割合	回答数	回答割合	回答数	回答割合	回答数	回答割合	回答数	回答割合	回答数	回答割合	回答数	回答割合	回答数	回答割合	回答数	回答割合
性別	男	40	4.6%	50	5.8%	119	13.8%	122	14.2%	124	14.4%	44	5.1%	58	6.7%	86	10.0%	14	1.6%	29	3.3%	8	0.9%	21	2.4%	44	5.1%	16	1.9%	2	0.2%	58	6.7%	27	3.1%
	女	23	3.2%	36	5.0%	98	13.6%	128	17.8%	116	16.1%	34	4.7%	33	4.6%	67	9.3%	6	0.8%	24	3.3%	15	2.1%	31	4.3%	33	4.6%	19	2.6%	0	0.0%	32	4.5%	24	3.3%

861

719

		医療・福祉が充実し、健やかに暮らせるまち		活気に満ち、にぎわいのあるまち		落ち着いたまちなみ、安らげるまち		緑が豊かで、滯いがあるまち		歴史が感じられ、趣のあるまち		学習や文化活動、芸術活動の盛んなまち		健康で、スポーツの盛んなまち		犯罪が少なく、安心して暮らせるまち		災害に強く、安全に暮らせるまち		日常的なコミュニティ活動が盛んなまち		商業や工業などの産業が盛んなまち		子育てしやすいまち		お年寄りや障がい者を大切にできるまち		リサイクルや省エネルギーに取り組む環境に優しいまち		その他		4項目以上		未回答	
		回答数	回答割合	回答数	回答割合	回答数	回答割合	回答数	回答割合	回答数	回答割合	回答数	回答割合	回答数	回答割合	回答数	回答割合	回答数	回答割合	回答数	回答割合	回答数	回答割合	回答数	回答割合	回答数	回答割合	回答数	回答割合	回答数	回答割合	回答数	回答割合	回答数	回答割合
学年	1年生	27	4.9%	45	8.2%	72	13.1%	83	15.1%	61	11.1%	27	4.9%	37	6.7%	51	9.3%	9	1.6%	20	3.6%	10	1.8%	14	2.5%	27	4.9%	17	3.1%	2	0.4%	35	6.4%	13	2.4%
	2年生	20	3.8%	25	4.8%	71	13.6%	86	16.4%	89	16.3%	32	6.1%	25	4.8%	50	9.6%	4	0.8%	18	3.4%	8	1.5%	16	3.1%	27	5.2%	10	1.9%	0	0.0%	29	5.5%	17	3.3%
	3年生	16	3.2%	16	3.2%	74	14.6%	81	16.0%	94	18.5%	19	3.7%	29	5.7%	52	10.3%	7	1.4%	14	2.8%	5	1.0%	22	4.3%	23	4.5%	8	1.6%	0	0.0%	26	5.1%	21	4.1%

90

51

550

523

507

		医療・福祉が充実し、健やかに暮らせるまち		活気に満ち、にぎわいのあるまち		落ち着いたまちなみ、安らげるまち		緑が豊かで、滯いがあるまち		歴史が感じられ、趣のあるまち		学習や文化活動、芸術活動の盛んなまち		健康で、スポーツの盛んなまち		犯罪が少なく、安心して暮らせるまち		災害に強く、安全に暮らせるまち		日常的なコミュニティ活動が盛んなまち		商業や工業などの産業が盛んなまち		子育てしやすいまち		お年寄りや障がい者を大切にできるまち		リサイクルや省エネルギーに取り組む環境に優しいまち		その他		4項目以上		未回答	
		回答数	回答割合	回答数	回答割合	回答数	回答割合	回答数	回答割合	回答数	回答割合	回答数	回答割合	回答数	回答割合	回答数	回答割合	回答数	回答割合	回答数	回答割合	回答数	回答割合	回答数	回答割合	回答数	回答割合	回答数	回答割合	回答数	回答割合	回答数	回答割合	回答数	回答割合
住まい	宇土市	20	3.2%	22	3.5%	100	15.8%	115	18.2%	84	13.3%	28	4.4%	36	5.7%	75	11.9%	3	0.5%	11	1.7%	4	0.6%	28	4.4%	32	5.1%	13	2.1%	1	0.2%	44	7.0%	16	2.5%
	宇城市	19	3.8%	36	7.2%	58	11.6%	71	14.3%	80	16.1%	34	6.8%	32	6.4%	49	9.8%	12	2.4%	17	3.4%	10	2.0%	12	2.4%	18	3.6%	13	2.6%	1	0.2%	18	3.6%	18	3.6%
	熊本市	17	4.9%	18	5.2%	47	13.6%	49	14.2%	59	17.1%	12	3.5%	17	4.9%	25	7.2%	5	1.4%	18	5.2%	5	1.4%	10	2.9%	23	6.7%	5	1.4%	0	0.0%	22	6.4%	13	3.8%
	その他	7	6.7%	10	9.5%	12	11.4%	15	14.3%	17	16.2%	4	3.8%	6	5.7%	4	3.8%	0	0.0%	6	5.7%	4	3.8%	2	1.9%	4	3.8%	4	3.8%	0	0.0%	6	5.7%	4	3.8%

90

51

632

498

345

105

問10：宇土市をどのようなまちと感じているか（目指したほうがよい将来像）

回答率が最も高い項目

【男女別】

性別		医療・福祉が充実し、健やかに暮らせるまち		活気に満ち、にぎわいのあるまち		落ち着きがあり、安らげるまち		緑が豊かで、滙いがあふれるまち		歴史が感じられ、趣のあるまち		学習や文化活動、芸術活動の盛んなまち		健康で、スポーツの盛んなまち		犯罪が少なく、安心して暮らせるまち		災害に強く、安全に暮らせるまち		日常的なコミュニケーション活動が盛んなまち		商業や工業などの産業が盛んなまち		子育てしやすいまち		お年寄りや障がい者を大切にできるまち		リサイクルや省エネルギーに取り組む環境に優しいまち		その他		4項目以上		未回答	
		回答数	回答割合	回答数	回答割合	回答数	回答割合	回答数	回答割合	回答数	回答割合	回答数	回答割合	回答数	回答割合	回答数	回答割合	回答数	回答割合	回答数	回答割合	回答数	回答割合	回答数	回答割合	回答数	回答割合	回答数	回答割合	回答数	回答割合	回答数	回答割合		
性別	男	114	12.2%	108	11.5%	58	6.2%	46	4.9%	36	3.8%	30	3.2%	63	6.7%	89	9.5%	84	9.0%	29	3.1%	68	7.3%	74	7.9%	38	4.1%	26	2.8%	3	0.3%	53	5.7%	18	1.9%
	女	110	13.8%	91	11.4%	45	5.7%	31	3.9%	36	4.5%	22	2.8%	17	2.1%	90	11.3%	93	11.7%	23	2.9%	39	4.9%	77	9.7%	55	6.9%	24	3.0%	4	0.5%	33	4.1%	6	0.8%

937

796

【学年別】

学年		医療・福祉が充実し、健やかに暮らせるまち		活気に満ち、にぎわいのあるまち		落ち着きがあり、安らげるまち		緑が豊かで、滙いがあふれるまち		歴史が感じられ、趣のあるまち		学習や文化活動、芸術活動の盛んなまち		健康で、スポーツの盛んなまち		犯罪が少なく、安心して暮らせるまち		災害に強く、安全に暮らせるまち		日常的なコミュニケーション活動が盛んなまち		商業や工業などの産業が盛んなまち		子育てしやすいまち		お年寄りや障がい者を大切にできるまち		リサイクルや省エネルギーに取り組む環境に優しいまち		その他		4項目以上		未回答	
		回答数	回答割合	回答数	回答割合	回答数	回答割合	回答数	回答割合	回答数	回答割合	回答数	回答割合	回答数	回答割合	回答数	回答割合	回答数	回答割合	回答数	回答割合	回答数	回答割合	回答数	回答割合	回答数	回答割合	回答数	回答割合	回答数	回答割合	回答数	回答割合		
学年	1年生	77	12.9%	65	10.9%	33	5.5%	37	6.2%	17	2.8%	22	3.7%	32	5.3%	62	10.4%	53	8.8%	14	2.3%	35	5.8%	54	9.0%	41	6.8%	17	2.8%	2	0.3%	28	4.7%	10	1.7%
	2年生	77	13.5%	61	10.7%	30	5.3%	22	3.9%	28	4.9%	17	3.0%	25	4.4%	60	10.5%	60	10.5%	14	2.5%	36	6.3%	50	8.8%	30	5.3%	21	3.7%	1	0.2%	33	5.8%	6	1.1%
	3年生	70	12.4%	73	13.0%	40	7.1%	18	3.2%	27	4.8%	13	2.3%	23	4.1%	57	10.1%	64	11.4%	24	4.3%	36	6.4%	47	8.3%	22	3.9%	12	2.1%	4	0.7%	25	4.4%	8	1.4%

599

571

563

86

24

【住まい別】

住まい		医療・福祉が充実し、健やかに暮らせるまち		活気に満ち、にぎわいのあるまち		落ち着きがあり、安らげるまち		緑が豊かで、滙いがあふれるまち		歴史が感じられ、趣のあるまち		学習や文化活動、芸術活動の盛んなまち		健康で、スポーツの盛んなまち		犯罪が少なく、安心して暮らせるまち		災害に強く、安全に暮らせるまち		日常的なコミュニケーション活動が盛んなまち		商業や工業などの産業が盛んなまち		子育てしやすいまち		お年寄りや障がい者を大切にできるまち		リサイクルや省エネルギーに取り組む環境に優しいまち		その他		4項目以上		未回答	
		回答数	回答割合	回答数	回答割合	回答数	回答割合	回答数	回答割合	回答数	回答割合	回答数	回答割合	回答数	回答割合	回答数	回答割合	回答数	回答割合	回答数	回答割合	回答数	回答割合	回答数	回答割合	回答数	回答割合	回答数	回答割合	回答数	回答割合	回答数	回答割合		
住まい	宇土市	83	12.3%	84	12.5%	36	5.3%	32	4.7%	17	2.5%	21	3.1%	29	4.3%	66	9.8%	75	11.1%	23	3.4%	51	7.6%	55	8.2%	31	4.6%	19	2.8%	3	0.4%	42	6.2%	7	1.0%
	宇城市	71	13.0%	53	9.7%	36	6.6%	23	4.2%	30	5.5%	18	3.3%	28	5.1%	59	10.8%	52	9.5%	14	2.6%	26	4.7%	56	10.2%	30	5.5%	17	3.1%	4	0.7%	18	3.3%	13	2.4%
	熊本市	57	14.7%	44	11.3%	26	6.7%	17	4.4%	22	5.7%	12	3.1%	18	4.6%	45	11.6%	37	9.5%	9	2.3%	25	6.4%	28	7.2%	20	5.1%	6	1.5%	0	0.0%	21	5.4%	2	0.5%
	その他	13	10.7%	18	14.8%	5	4.1%	5	4.1%	3	2.5%	1	0.8%	5	4.1%	9	7.4%	13	10.7%	6	4.9%	5	4.1%	12	9.8%	12	9.8%	8	6.6%	0	0.0%	5	4.1%	2	1.6%

674

548

389

122

86

24

問11：「目指したほうがよい将来像」のうち1つを選択

回答が最も多い項目

n= 679		
	回答数	回答率
医療・福祉が充実し、健やかに暮らせるまち	76	11.2%
活気に満ち、にぎわいのあるまち	101	14.9%
落ち着きがあり、安らげるまち	28	4.1%
緑が豊かで、潤いがあふれるまち	28	4.1%
歴史が感じられ、趣のあるまち	29	4.3%
学習や文化活動、芸術活動の盛んなまち	12	1.8%
健康で、スポーツの盛んなまち	20	2.9%
犯罪が少なく、安心して暮らせるまち	50	7.4%
災害に強く、安全に暮らせるまち	94	13.8%
日常的なコミュニティ活動が盛んなまち	11	1.6%
商業や工業などの産業が盛んなまち	39	5.7%
子育てしやすいまち	60	8.8%
お年寄りや障がい者を大切にするまち	35	5.2%
リサイクルや省エネルギーに取り組む環境に優しいまち	13	1.9%
その他	6	0.9%
未回答	77	11.3%

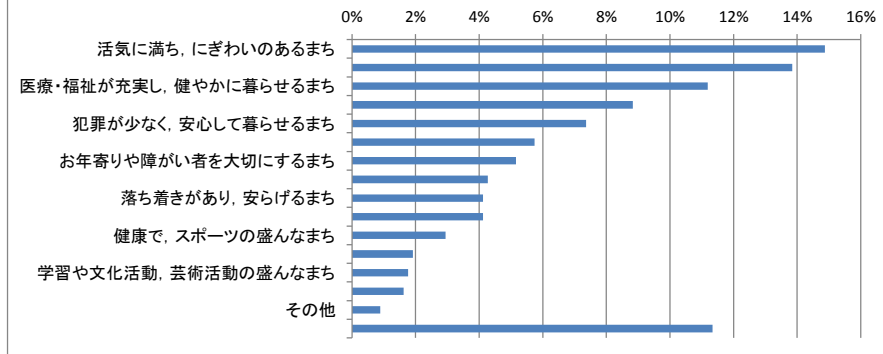
【グラフ用】

n= 679		
	回答数	回答率
活気に満ち、にぎわいのあるまち	101	14.9%
災害に強く、安全に暮らせるまち	94	13.8%
医療・福祉が充実し、健やかに暮らせるまち	76	11.2%
子育てしやすいまち	60	8.8%
犯罪が少なく、安心して暮らせるまち	50	7.4%
商業や工業などの産業が盛んなまち	39	5.7%
お年寄りや障がい者を大切にするまち	35	5.2%
歴史が感じられ、趣のあるまち	29	4.3%
落ち着きがあり、安らげるまち	28	4.1%
緑が豊かで、潤いがあふれるまち	28	4.1%
健康で、スポーツの盛んなまち	20	2.9%
リサイクルや省エネルギーに取り組む環境に優しいまち	13	1.9%
学習や文化活動、芸術活動の盛んなまち	12	1.8%
日常的なコミュニティ活動が盛んなまち	11	1.6%
その他	6	0.9%
未回答	77	11.3%

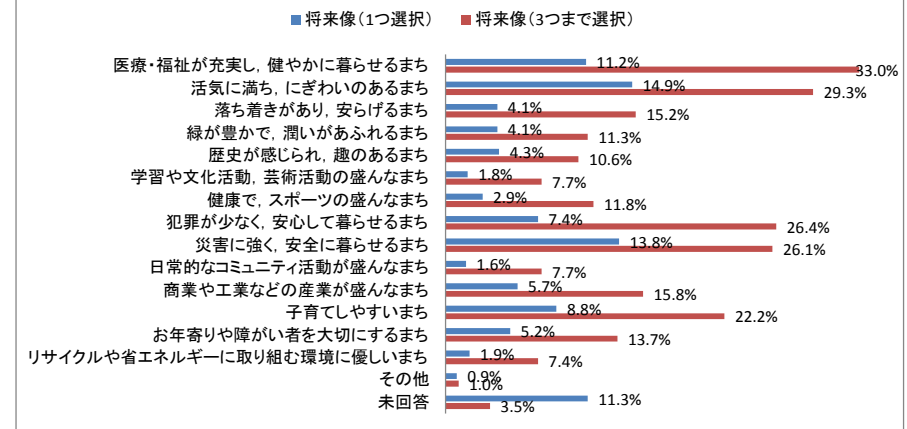
【再掲】問10 目指したほうがよい将来像（4項目以上除く）

n= 679		
	回答数	回答率
医療・福祉が充実し、健やかに暮らせるまち	224	33.0%
活気に満ち、にぎわいのあるまち	199	29.3%
落ち着きがあり、安らげるまち	103	15.2%
緑が豊かで、潤いがあふれるまち	77	11.3%
歴史が感じられ、趣のあるまち	72	10.6%
学習や文化活動、芸術活動の盛んなまち	52	7.7%
健康で、スポーツの盛んなまち	80	11.8%
犯罪が少なく、安心して暮らせるまち	179	26.4%
災害に強く、安全に暮らせるまち	177	26.1%
日常的なコミュニティ活動が盛んなまち	52	7.7%
商業や工業などの産業が盛んなまち	107	15.8%
子育てしやすいまち	151	22.2%
お年寄りや障がい者を大切にするまち	93	13.7%
リサイクルや省エネルギーに取り組む環境に優しいまち	50	7.4%
その他	7	1.0%
未回答	24	3.5%

問11:「目指したほうがよい将来像」のうち1つを選択



問10: 目指したほうがよい将来像



問11：目指したほうがよい将来像で

「医療・福祉が充実し、健やかに暮らせるまち」を選択した理由（自由記載）

理由	他同意見
医療機関が少ない，医療が充実していないから，医療の充実が必要だから	12
高齢化が進んでいるから	11
医療，福祉の発達・充実が必要だと思う	10
安心，安全に暮らせるため	10
福祉（施設含む）が充実してない気がするから	5
住みやすくなるから	3
だれもが健康で元気よく過ごせるから	3
全ての人が住みやすいまちにするためには一番重要だと思ったから	1
移住する人も増えると思うから	1
現代日本は高齢化が進んでいるため高齢者のための場所が多くあると良いと思ったから	
これから超高齢社会・少子化になっていく中で，お年寄りや子供を育てやすいまちにしていくことがよいと思うから	
少子高齢化が進んでいく中で医療福祉が充実していると活気のある町が作れるようになると思うから	
医療，福祉を充実させることによって住民の心にゆとりが生まれ結果犯罪などが減少すると思うから	
これからの社会には必ず必要となるから	
登校している時に時々危ないときがあるし車との距離も近いため	
じぶんは城南町に住んでいるけど宇土の塾に行っているときバイクの音などが城南町と違ってうるさかったから	

問11：目指したほうがよい将来像で

「活気に満ち、にぎわいのあるまち」を選択した理由（自由記述）

理由	他同意見
活気がない、賑わいがいいから	16
本町通りなどシャッター街化してるように思えるため、商店街がさみしい	13
若者が集まることで活気が出るため、若者目線で多くの若者が集まるような対策が必要	9
もっと商業施設や娯楽施設（映画館）、飲食店などが少ないから	8
観光客等来る人が増えるから	8
活気があるというほど人口が多くない、人口が少ないから	7
祭りなどのイベント、シンボルが少ないと思ったから	4
楽しく過ごしたいから	3
田舎で遊べる所や物が限られている、交通の便が悪い	2
もっと活気にあふれ賑やかにした方が宇土市に住もうと思う人が増えるから	2
今は色々な行事などがあって賑やかなのでこの宇土市特有の賑やかさというものを残していきたいと思ったから	2
市の発展につながるから	1
東京に進学する理由はたくさんの学科があることや日常でも飽きないほどの活気があるから。宇土にはそれがない。	1
商店街など地域の人に愛される市にしたいと思う	
地震によって壊れた建物があったり更地になった所があるから、活用が必要	
子どもや家族連れ、お年寄りが良く利用する広場を市役所専用の駐車場、仮設住宅にしたのは良くないと思ったから	
戦国末期に宇土を治めた小西行長があまり目立っていないから	
小中高がこんなに近くになる所は少ないと思うため、小中高が繋がる企画を増やすという方法がある	
宇土高校、中学校や大型ショッピングセンターがあるから	
活気のある宇土市にするためには何かしたほうが良いと思うから	



問11：目指したほうがよい将来像で

「落ち着きがあり、安らげるまち」を選択した理由（自由記述）

理由	他同意見
バイクがうるさい。不良が多い。	7
落ち着けて安らげるようなところだと子どもからお年寄りまで過ごしやすくなると思うから	4
宇土は昔ながらの安らかな感じがとても残っていて好きなのでずっと続いて行ってほしい	2
自然が豊かだと良いと思ったから	1
落ち着きがあり安らげる町になると人々も穏やかに暮らせるし犯罪なども減って暮らしやすくなると思うから	1
みんなが楽しく暮らせそうだから	
人と人とのコミュニケーションが今よりもさらに多くとれるようになりさらなる宇土市の発展につながると思う	
どこの町でもいろいろな店を開発したりして賑やかになってきたけど反対に安心して安らげる町もあった方がいいと思ったから	
主に学生の落ち着きがないといった話をよく耳にするから	
道が狭く危ないところがある	
私は宇土市に住んでいないので宇土高校に来るまで宇土市のことをよく知らなかったため	
もう高齢化していく宇土で活気やら文化活動やらをしても50年前には戻れないと思う。役所側も残る借金と少子化に焦ってらっしゃるのですか。確かに魅力がないのは事実。だからといって菊陽みたいにしなくてもいいと思う。ただ私は宇土が大好きです。頑張ってください	

問11：目指したほうがよい将来像で

「緑が豊かで、潤いがあふれるまち」を選択した理由（自由記述）

理由	他同意見
今の宇土市の美しい自然を大切に残して行ってほしいから	11
緑豊かな町は帰ってきたい、住みたいと思える町になると思うから	4
緑があって自然豊かなまちだと落ち着きがありいいと思ったから	2
宇土市は平地が多くその分緑も少ない、落ち着ける場所がない	1
緑が豊かだと自然も美しくなって観光客が増えると思うから	
もっと自然とふれあえるようなイベントを行ったらいいと思う	
白山を作った遊び場と工業や商業を上手に組み合わせものを作ればいいと思います	
緑があった方が美しく見える	
空気がきたない気がするから	
轟水源は綺麗だがその他用水路や川がとにかく汚い。公共の場の草も生えっぱなしであまり良くないから。	

問11：目指したほうがよい将来像で

「歴史が感じられ、趣のあるまち」を選択した理由（自由記述）

理由	他同意見
現在の宇土市は歴史があるまちなので、残しながら将来も歴史あるまちにしていくべきだと思うから	13
史跡や自然などがたくさんあり、個性もあると思うのもっとアピールしたらいいのと思ったから	7
歴史が好きだから	1
宇土市は歴史的に遺物や史跡を綺麗に保管しているが全体として趣があるとはいえないと感じたから	
歴史的建物とかがないから	
宇土市の歴史を感じたことがないから	
通学路がきたない	

問11：目指したほうがよい将来像で

「学習や文化活動，芸術活動の盛んなまち」を選択した理由（自由記述）

理由	他同意見
学習や文化活動，芸術活動が盛んになればそれを目当てに宇土市を訪れる人や若者が増えると思うから	3
市もっと演劇や芸術等に触れる機会が増えてほしい	1
宇土は伝統的な行事や文化がたくさんあるからそれを他の市，県へもっとアピールしてほしいから	
宇土の太鼓をもっと市全体で盛り上げるべき	
部活動に力を入れていない	
学生の定員割れがおこっているのも魅力のある学校に変えるべき	
健康なお年寄りが多くいらっしゃるというイメージがあるので，リタイア後の学習や生きがいとなることと考えられる文化・芸術活動をしやすいようサポートしていくことで更に健康なお年寄りが増えてそのパワーが若い人たちにも良い影響を与えようから	

問11：目指したほうがよい将来像で

「健康で、スポーツの盛んなまち」を選択した理由（自由記述）

理由	他同意見
宇土全体での健康の保持，増進が町全体を活気づけるから	4
宇土市が誇れるスポーツや強いスポーツがないから。盛んでないから。	3
スポーツがもっと盛んにできる施設などがあつたらいいなと思うから	2
スポーツを盛んにし全国での知名度を上げると，人が集まるから	1
うとスポをもっと市民が利用すれば人々の交流の場や老若男女全ての人に良いと思っているから	
これまで以上に幅広い年齢層でスポーツを行い大会等を市内で行うことにより市がよりよくなると考えたため	
スポーツが盛んだなあと思ったから	
もっとスポーツをした方がいいと思ったから	

問11：目指したほうがよい将来像で

「犯罪が少なく，安心して暮らせるまち」を選択した理由（自由記述）

理由	他同意見
この頃宇土市では犯罪や不審者，不良が多いため，治安が悪いと聞く	16
治安を良くして安心して暮らせたなら住みたいと思うから	12
安心して暮らせる場所になってほしいと思ったから	9
今犯罪が多いから	3
犯罪が少ないと安心して暮らせるし犯罪の少ない町が好きだから	2
バイクの音がうるさく怖いから	1
今の宇土は治安が良いので，そのままの状態を維持してほしいと思ったから	

問11：目指したほうがよい将来像で

「災害に強く、安全に暮らせるまち」を選択した理由（自由記述）

理由	他同意見
熊本地震で被害が出たため、すぐに対応ができるよう対策をし、災害に強く安全・安心に暮らせることが大事だと思ったから	71
災害に対する備えをしている人や建物が少ないから	3
地震の被害がまだ残っていて、街並みや道がガタガタしていたり穴があいていたりして危ないから	3
地震の経験を良い方向に活かしハザードマップの配布や避難所の設置などをしたほうが良いと思うから	2
もっと防災対策に重点を置いて一人一人が逃げる場所、防災グッズなどより意識を高めることが重要だと考えるから	2
海に沿った市であるから	2
災害があったとき迅速な対応ができていなかったように思うから	1
食料などの運搬や物資をしっかりと渡せる環境にあった方がいいなと思うから	
大雨などで断水することが多いように感じるから	
日本は災害大国だから	

問11：目指したほうがよい将来像で

「日常的なコミュニティ活動が盛んなまち」を選択した理由（自由記述）

理由	他同意見
あいさつや会話が増えたりするとネットワークとして機能していくから	1
現在社会でコミュニケーション能力が必要とされていると思うから	1
人々のつながりがあまりないように思うから	1
みんなでたくさんふれあって中を深めた方がいいと思うから	
子どもや大人と一緒に楽しめる行事や場所をもっと取り入れてほしい	
お年寄りの方などが家に引きこもったりするようなことがなくなるから	
子どもにえらそうなおじさんお婆さんがいるし、ゴミの分別をしているのにゴミ袋の中身を見るおじさんもいるから	
熊本地震によって宇土市役所は半壊ほど被害が大きく今後さらなる災害が発生する恐れがあると思うから	



問11：目指したほうがよい将来像で

「商業や工業などの産業が盛んなまち」を選択した理由（自由記述）

理由	他同意見
商業や工業を発展させると宇土市が発展し、人が集まると思うから	13
大型商業施設やお店を作って遊べるようにしてほしい。今はないため、市外に行くしかない。	5
宇土のアーケードはシャッター街になっているから	3
中心部はすぐに買い物に出られるが宇土市郊外には商店が少ないように感じる	1
何もないから、田舎だから	1
そこまで産業が盛んでないように感じるから	1
企業誘致等の工業活性化によって雇用を増やして税を取って還元していけば良いと思ったから	1
商業的に現在の宇土市だと人口も減少していくし店も減っていくと思うから	1
コストの安さ等のメリットを最大限生かして起業家支援をすることで、能力のある若者を取り込んだ方が経済の活性化につながるから	
宇土市の将来を担う子供たちを支えるため大人たちが生涯にわたって働くことのできる環境を整備すべきと考えるため	
若者のための設備などはなくどちらかといえばお年寄りが住みやすい町であって若者が住みやすい町ではないと思うから	
宇土市にしかないものを特産品としてもっとPRしたほうが良いと思うから	

問11：目指したほうがよい将来像で

「子育てしやすいまち」を選択した理由（自由記述）

理由	他同意見
少子化が進んでいるから	9
子育てがしやすくなると少しでも子どもの数が増え、活気がでると思ったから	9
子育てしやすい町になることで宇土市に住みたいという人が増えるのではないかと思うから	9
今の宇土は子育てに対する設備（図書館、体育館等）・環境がもっと必要だと思うから	7
保育園や幼稚園が少ない、近くにない	3
働きながらも子育てのしやすい町になればいいと思う	3
子育てがしやすければいいと思ったから	2
子育てに悩む人が増えてきてると聞いたことがあるので、ストレスを減らした方がいいため	2
医療機関等が遅れを取っているように感じたからです	1
全国的にも待機児童が増えており宇土市も例外ではないから	1
子どもの減少により母同士の接触が少なかったり子育ての仕方などの説明会なども聞いたことがないため	
買い物等何をするにしても市内まで出てこなればいけないから子育ては大変だと思いました	

問11：目指したほうがよい将来像で

「お年寄りや障がい者を大切にすまち」を選択した理由（自由記述）

理由	他同意見
高齢化する世の中でお年寄りや障がい者を大切にするというのは重要にもなるし、町の発展につながると思うから	7
協力しあえる町が必要であり、安心して過ごせると住みたいと思うから	6
高齢者や障がい者が多い、多くなるから	4
段差や坂が多くご高齢の方々が過ごしにくそうだから	4
障がい者への認識が少し疎い、歩道の黄色の所を踏んでいる人を結構見る	1
最近障がい者問題も出てきてるし一人で住んでいるお年寄りを一人にしてはいけないと思うから	
高齢者のための施設を増やしたらいいと思ったから	
お年寄りが今から増えていくと予想され若者は出ていくのでお年寄りが自分たちだけで生活できるようにする	
行長しゃんバスの本数を多くしたり交通状況の安全の確保をするべきだと思います	
地域にはお年寄りが多く宇土市には小学校、中学校、高校もあるため地域に目を向けた活動をそれぞれでやれるといいと思うから	

問11：目指したほうがよい将来像で

「リサイクルや省エネルギーに取り組む環境に優しいまち」を選択した理由（自由記述）

理由	他同意見
いろいろな環境問題への対策が必要だと思ったから	1
ゴミの分別をきちんとやっていない人やポイ捨てする人が多いと感じるので徹底するべきだと思ったから	1
温暖化が進んでいるため、省エネやリサイクルは大事だから	1
宇土は白山や轟水源など自然豊かな場所なのでそれを守るために行った方がいいから	
環境に優しいまちは空気が澄んでいて住みやすいと思うから	
見たことないから	
町の環境がきれいだと住みたいと思う人が増えるから	
宇土市にはたくさんの企業があるが熊本全体で考えたら就職場所がすくないと聞くから増やしてほしい	
外に置いてあるゴミ袋にカラスが集まっているから汚い	
リサイクル活動は朝登校するときに見かけることもありいいと思いますが、川の水が汚れているのをよく見るので気になったからです	

問11：目指したほうがよい将来像で

「その他」を選択した理由（自由記述）

理由	他同意見
熊本，天草は観光がすごいので	
行長しゃんが活動しているところを見たことがない。くまモンとコラボする機会をもっと増やせば宇土市も知られていくと思う	
通学の際，道が狭いのもあるが車にぶつかりそうになったり自転車が通る左側を歩いている人などがいて不安を感じる	
体育祭の太鼓の音は大目に見てほしい 恋愛関係に厳しい	
今まで何かを考えてきたのは全部大人だけだったので私たち若者をぜひ活用してくださればと強く思いました	
宇土の雨乞い太鼓は国の宝となり宇土市の大きな魅力の一つとして世に出すべきだと考えます	

問12：あなたが考える「宇土市がアピールできる魅力（地域資源）」

回答率が最も高い項目

【男女別】

		農産物		海産物		特産品・グルメ		自然や景観		文化財や史跡		祭やイベント		立地環境		その他		4項目以上		未回答		
		回答数	回答割合	回答数	回答割合	回答数	回答割合	回答数	回答割合	回答数	回答割合	回答数	回答割合	回答数	回答割合	回答数	回答割合	回答数	回答割合	回答数	回答割合	
性別	男	110	11.3%	72	7.4%	121	12.4%	149	15.3%	199	20.5%	247	25.4%	57	5.9%	3	0.3%	2	0.2%	12	1.2%	972
	女	92	11.2%	49	5.9%	107	13.0%	124	15.0%	188	22.8%	213	25.8%	37	4.5%	3	0.4%	1	0.1%	11	1.3%	825

【学年別】

		農産物		海産物		特産品・グルメ		自然や景観		文化財や史跡		祭やイベント		立地環境		その他		4項目以上		未回答		
		回答数	回答割合	回答数	回答割合	回答数	回答割合	回答数	回答割合	回答数	回答割合	回答数	回答割合	回答数	回答割合	回答数	回答割合	回答数	回答割合	回答数	回答割合	
学年	1年生	82	13.0%	44	7.0%	82	13.0%	109	17.3%	104	16.5%	163	25.9%	34	5.4%	2	0.3%	3	0.5%	7	1.1%	630
	2年生	66	11.0%	41	6.8%	69	11.5%	81	13.5%	141	23.5%	158	26.3%	33	5.5%	2	0.3%	0	0.0%	9	1.5%	600
	3年生	54	9.5%	36	6.3%	77	13.6%	83	14.6%	142	25.0%	139	24.5%	27	4.8%	2	0.4%	0	0.0%	7	1.2%	567

【住まい別】

		農産物		海産物		特産品・グルメ		自然や景観		文化財や史跡		祭やイベント		立地環境		その他		4項目以上		未回答		
		回答数	回答割合	回答数	回答割合	回答数	回答割合	回答数	回答割合	回答数	回答割合	回答数	回答割合	回答数	回答割合	回答数	回答割合	回答数	回答割合	回答数	回答割合	
住まい	宇土市	113	15.7%	55	7.6%	84	11.6%	113	15.7%	140	19.4%	167	23.1%	37	5.1%	1	0.1%	1	0.1%	11	1.5%	722
	宇城市	43	7.7%	33	5.9%	70	12.6%	77	13.9%	126	22.7%	158	28.5%	37	6.7%	3	0.5%	0	0.0%	8	1.4%	555
	熊本市	36	9.3%	24	6.2%	61	15.7%	59	15.2%	88	22.6%	100	25.7%	13	3.3%	2	0.5%	2	0.5%	4	1.0%	389
	その他	10	7.6%	9	6.9%	13	9.9%	24	18.3%	33	25.2%	35	26.7%	7	5.3%	0	0.0%	0	0.0%	0	0.0%	131

問12：あなたが考える「宇土市がアピールできる魅力（地域資源）」

回答が最も多い項目

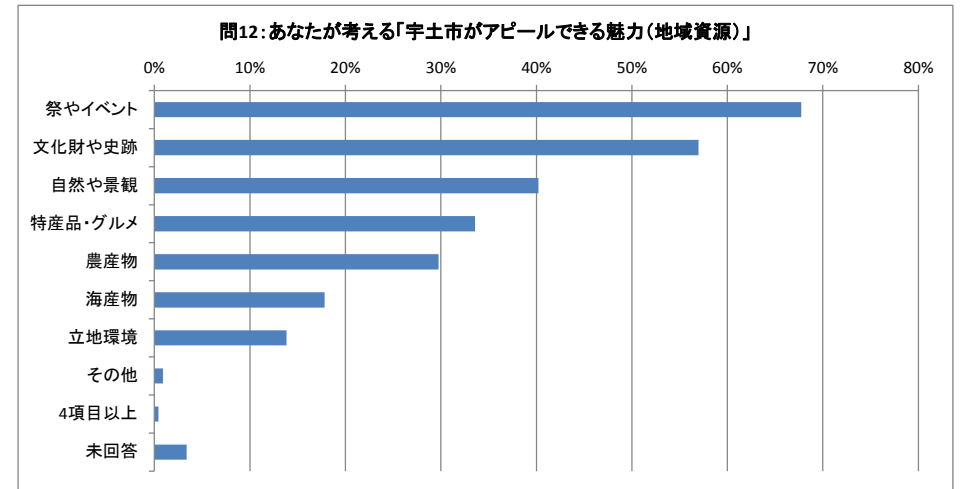
n= 679

	農産物	海産物	特産品・グルメ	自然や景観	文化財や史跡	祭やイベント	立地環境	その他	4項目以上	未回答
人数	202	121	228	273	387	460	94	6	3	23
割合	29.7%	17.8%	33.6%	40.2%	57.0%	67.7%	13.8%	0.9%	0.4%	3.4%

【グラフ用】 n= 679

	祭やイベント	文化財や史跡	自然や景観	特産品・グルメ	農産物	海産物	立地環境	その他	4項目以上	未回答
人数	460	387	273	228	202	121	94	6	3	23
割合	67.7%	57.0%	40.2%	33.6%	29.7%	17.8%	13.8%	0.9%	0.4%	3.4%

- 【「その他」の内容】
- ・うどん行長しゃん（他1人）
  - ・宇土高校（科学部・和太鼓部）
  - ・おいしい店が多い
  - ・和菓子屋さんが割と多いこと



最後に（自由記載）

理由	他同意見
道路整備（駅からの通学路や歩道含む）をしてほしい、道が狭い	18
商業施設や娯楽施設（映画館・遊園地）を増やしてほしい	11
交通の便は非常に悪いと思います（三角線等）	7
すばらしい祭りや海、史跡、食べ物等魅力をもっと推すべきだと思う	5
とにかく活気がないと思う、パツとしない	2
マックをシティに戻してほしい	2
本町通りの活性化	2
市内の高校、中学の校舎又はトイレの整備	2
行長しゃん号は利用者があまりにも少数のため税金の無駄遣いだと思う。廃止にすべきだ	1
子どもを大切にされた政策（発達障害等）が必要なのではないかと思います。私たちもぜひ協力します	1
自転車の交通違反が多くて危ないと思います。宇土駅周辺をよく注意してほしいです	1
宇土駅の近くにある踏切が怖いです	
町にシンボルを作してほしい	
早く市役所を建てて駐車場を広場に帰してほしい	
川の水が濁っている場所がある	
宇土市役所の企業説明会を開いてほしい	
学生が勉強できる場所を作してほしい	
交通渋滞をどうにかしてほしい	
医療費を安くしてほしい	
市役所前の歩車分離信号がたまに歩車分離信号だと知らない人たちが赤信号で横断歩道を渡ったり車を発進させたりして危ない	
立地環境を活かして企業を招いたりして若者の宇土に来る（帰る）きっかけを作っていただきたいと思います	
もっと訪れやすい町にするといいと思います	
誰もが安心安全に住める宇土市になれるように私達も全力を尽くしたいと思います	
教師が借金をかえせないために犯罪が起きたためもっと教師に優しい町を目指した方がよい	
行長しゃん号のバス代を下げた方がよいと思う。	
踏切のガタガタで自転車のチェーンが外れることがあったので、ガタガタを最小限にしてほしい	
伝統を継いでくのは大事ですが近所の中学高校を巻き込んでより新しいものを目指してもいいのではないのでしょうか	
地元の人を守ってほしい。高齢者や独り暮らしの方にもっと声をかけてほしい	
宇土駅が雨が降っているとき、雨をしのげる場所が切符売場しかないので、何かしらしてもらいたい。	
狭い道や壊れそうな家が比較的多いと思うので少しずつでも直していただきたいです。もう少し街灯を増やしてほしい	
宇土市民グラウンドの赤トラックを走れるようにしてほしい。遊水地の周りの道をもっと整備してほしい	
公衆電話をつけてほしい	
宇土市街に経営者が戻ってきたら宇土市はさらに発展すると思います。人が来るようにアイデアを市民から聞いてみてはどうでしょうか	
宇土市のことをまだあまり知らないのでアンケートで分からない項目がいくつかあった	
イベントや公演の宣伝をしていただいているfacebookの投稿をいつも見えています。ありがとうございます	
映画館など市外からの来客を見込める誘致。小西行長の入国祭（仮）など歴史をアピールする催し。宇土に長く住んでいますますが素敵な街だと思います	
いつも私たちのために頑張ってくださいありがとうございます	
頑張ってください。今の宇土を大切にほしい	
より良い市にしてほしい	
私はすごく住みやすい町だと思ってます。頑張ってください	
宇土市は魅力的な町です。これからの宇土市の発展を心よりねがってます	
これからもがんばってください	
こんな宇土が大好きです	
頑張られてください	
素晴らしい所だと思う	
宇土駅でいつも自転車を整理してくださっている方に感謝しています	
	以下、 メッセージ等