



# 令和6年度 宇土市ごみ出しカレンダー

## 詳しいごみの分別方法

2021年から、パソコンやスマートフォンでごみの分別方法を簡単に検索できる分別サイトの提供を開始しました。検索欄に捨て方のわからない品名を入力すると分別の種類や捨て方が表示されます。ごみの捨て方に迷ったときに、ぜひご利用ください!!



URL <https://www.gomisaku.jp/0127/>

ごみサク



令和5年度宇土市エコポスターコンクール 最優秀賞作品  
宇土市立花園小学校 5年 中島 奈々さん

リサイクル推進のため  
燃えないごみ袋を廃止します

~~燃えないごみ置場~~

ごみ置場の名称変更

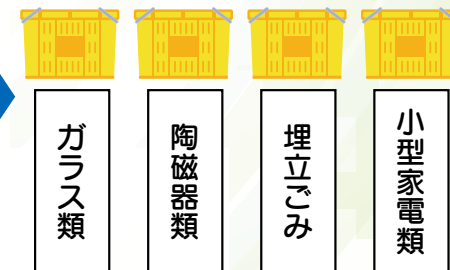
埋立ごみ・小型家電類置場

~~燃えないごみ袋~~

- 金属類
- ガラス類
- 陶磁器類
- 埋立ごみ
- 小型家電類

『金属類』は  
資源ごみで回収

コンテナで収集



お問い合わせ 環境交通課  
TEL 0964-27-3316



# 地区別収集日一覧表



地区	行政区	燃えるごみ	埋立ごみ・ 小型家電類 粗大ごみ プラ(50cm以上)	資源ごみ	プラスチック ごみ (50cm未満)
網田	新地、田平、引の花、清水、東、堂園、上床、寺登、中登、下戸田、西原、西原団地、宮の前、辺田目東、辺田目西(御興来以外)、塩屋	🔥 火・金	A 第1木曜	 毎月 第1水曜日	 毎週 水曜日
	小池、長浜東、長浜西の1、長浜西の2、長浜中、浦小松、平岩、辺田目西(御興来)、赤瀬本村、赤瀬松山、戸口(東、本、北、横、出)古場田、古屋敷、米ノ口、笠瓜	🔥 火・金	B 第1金曜		
轟	伊無田、打越、栗崎、城、馬場、神山、神原、石橋町、宮庄、三蔵、扇谷、椿原、神馬団地、飯塚	🔥 火・金	C 第2火曜		
網津	網津潟、平原、割井川、馬門、本網津、新川東、新川西、駅前、西中村、東中村、猪白、小舟、馬立、清辻	🔥 月・木	D 第2木曜		
	笠岩、堤、三丁、小部田、長部田、浜通、住吉、鮫鱈、直築、梅咲、旭	🔥 月・木	E 第2金曜		
走潟	東走、南走上、南走下、三ヶ、北走、西走上、西走下、平木	🔥 火・金	F 第3火曜		
宇土	南段原、御領橋、入地町、入地中央、一里木町、一里木町西、定府町、古城町	🔥 火・金	G 第3水曜		
	入地団地、入地ニュータウン	🔥 月・木	G 第3水曜		
	本町1～6丁目、船場、新町1～4丁目、宇土一番館、新町団地、城之浦町1区、城之浦町2区、駅前団地、旭町江部、綾織、旭団地	🔥 月・木	H 第3木曜		
	北段原町、高柳町、築籠町1区、築籠町2区、石小路町	🔥 月・木	I 第3金曜		
	浦田町、栄町、新小路町、門内町	🔥 火・金	I 第3金曜		
	松原団地、袋内団地	🔥 火・金	J 第4火曜		
	新松原、水町、中野、三拾町、松原、大坪団地	🔥 月・木	J 第4火曜		
緑川・ 馬之瀬	大曲、恵里、鶴見塚、伊津野、上新開、下新開、緑川潟、辺田、城塚	🔥 月・木	K 第4水曜		
	馬之瀬	🔥 火・金	K 第4水曜		
花園	下松山(柳迫含む)、五色坂、上松山、松山団地、境目団地(1～4区)	🔥 月・木	L 第4木曜		
	境目、善道寺、古保里町	🔥 火・金	L 第4木曜		
	三日、岩熊、布古閑、布古閑団地、上古閑、曾畑、花園台、佐野、立岡、古保里町(マグノリア)、百合ヶ丘	🔥 火・金	M 第4金曜		

## 祝日の場合

『燃えるごみ・プラスチックごみ(50cm未満)』・・・収集あり

『埋立ごみ・小型家電類、粗大ごみ、プラ(50cm以上)』・・・収集無し。基本的に翌平日に収集。ただし、5月・8月・1月は変則となるため、カレンダーを確認してください。

『資源ごみ』・・・収集なし。翌週水曜日に収集。

2024(令和6年)

4月




April

日	月	火	水	木	金	土
	1	2	3 資源ごみ 	4 A	5 B	6
7	8	9 C	10 	11 D	12 E	13
14	15	16 F	17 G	18 H	19 I	20
21	22	23 J	24 K	25 L	26 M	27
28	29	30				

2024(令和6年)

5月



May

日	月	火	水	木	金	土
			1 資源ごみ 	2 A	3	4
5	6	7 BC	8 	9 D	10 E	11
12	13	14 F	15 G	16 H	17 I	18
19	20	21 J	22 K	23 L	24 M	25
26	27	28	29 	30	31	

<p>燃えるごみ 収集日</p>	月曜日・木曜日	<p>※収集日が祝日の場合も収集します。 地区割りについては、P.1をご参照ください。</p>
	<p>又は</p> <p>火曜日・金曜日</p>	

: 資源ごみ (全地区)



: プラスチックごみ (全地区)  
(50cm未満)

A~M : ガラス類・陶磁器類・埋立ごみ・小型家電類  
粗大ごみ・プラスチックごみ (50cm以上)  
地区割りについては、P.1をご参照ください。

分別で迷ったら  
ごみサク



2024 (令和6年)

6月



June

日	月	火	水	木	金	土
						1
2	3	4	5 資源ごみ 	6 A	7 B	8
9	10	11 C	12 	13 D	14 E	15
16	17	18 F	19 G	20 H	21 I	22
23 30	24	25 J	26 K	27 L	28 M	29

2024 (令和6年)

7月



July

日	月	火	水	木	金	土
	1	2	3 資源ごみ 	4 A	5 B	6
7	8	9 C	10 	11 D	12 E	13
14	15	16 F	17 G	18 H	19 I	20
21	22	23 J	24 K	25 L	26 M	27
28	29	30	31 			

<p>燃えるごみ 収集日</p>	月曜日・木曜日	<p>※収集日が祝日の場合も収集します。</p> <p>地区割りについては、P.1をご参照ください。</p>
	又は	
	火曜日・金曜日	

: 資源ごみ (全地区)



A~M : ガラス類・陶磁器類・埋立ごみ・小型家電類  
粗大ごみ・プラスチックごみ (50cm以上)  
地区割りについては、P.1をご参照ください。

: プラスチックごみ (全地区)  
(50cm未満)



分別で迷ったら  
ごみサク



2024(令和6年)

8月



August

日	月	火	水	木	金	土
				1	2	3
				A	B	
4	5	6	7 資源ごみ 	8	9	10
				D	E	
11	12	13	14 	15	16	17
				H	I	
18	19	20	21	22	23	24
		CF	G	L	M	
25	26	27	28	29	30	31
		J	K			

2024(令和6年)

9月



September

日	月	火	水	木	金	土
1	2	3	4 資源ごみ 	5	6	7
				A	B	
8	9	10	11	12	13	14
		C		D	E	
15	16	17	18	19	20	21
		F	G	H	I	
22	23	24	25	26	27	28
		J	K	L	M	
29	30					

<p>燃えるごみ 収集日</p>	月曜日・木曜日	<p>※収集日が祝日の場合も収集します。</p> <p>地区割りについては、P.1をご参照ください。</p>
	<p>又は</p> <p>火曜日・金曜日</p>	

: 資源ごみ (全地区)



: プラスチックごみ (全地区)  
(50cm未満)

A~M : ガラス類・陶磁器類・埋立ごみ・小型家電類  
粗大ごみ・プラスチックごみ (50cm以上)  
地区割りについては、P.1をご参照ください。

分別で迷ったら  
ごみサク



2024(令和6年)

10月



October

日	月	火	水	木	金	土
		1	2 資源ごみ 	3 A	4 B	5
6	7	8 C	9 	10 D	11 E	12
13	14	15 F	16 G	17 H	18 I	19
20	21	22 J	23 K	24 L	25 M	26
27	28	29	30 	31		

2024(令和6年)

11月



November

日	月	火	水	木	金	土
					1 B	2
3	4	5	6 資源ごみ 	7 A	8 E	9
10	11	12 C	13 	14 D	15 I	16
17	18	19 F	20 G	21 H	22 M	23
24	25	26 J	27 K	28 L	29	30

	燃えるごみ 収集日	月曜日・木曜日	※収集日が祝日の 場合も収集します。 地区割りについては、 P.1をご参照ください。
	または	火曜日・金曜日	

: 資源ごみ (全地区)



: プラスチックごみ (全地区)  
(50cm未満)

A~M : ガラス類・陶磁器類・埋立ごみ・小型家電類  
粗大ごみ・プラスチックごみ (50cm以上)  
地区割りについては、P.1をご参照ください。

分別で迷ったら  
ごみサク



2024 (令和6年)

12月



December

日	月	火	水	木	金	土
1	2	3	4 資源ごみ 	5 A	6 B	7
8	9	10 C	11 	12 D	13 E	14
15	16	17 F	18 G	19 H	20 I	21
22	23	24 J	25 K	26 L	27 M	28
29	30	31				

2025 (令和7年)

1月



January

日	月	火	水	木	金	土
			1	2	3	4
1月1日から3日は、収集がありません						
5	6 A	7 B	8 資源ごみ 	9 D	10 E	11
12	13	14 C	15 G	16 H	17 I	18
19	20	21 F	22 K	23 L	24 M	25
26	27	28 J	29 	30	31	

燃えるごみ 収集日	月曜日・木曜日	※収集日が祝日の 場合も収集します。 地区割りについては、 P.1をご参照ください。
	又は 火曜日・金曜日	

: 資源ごみ (全地区)



: プラスチックごみ (全地区)  
(50cm未満)

A~M : ガラス類・陶磁器類・埋立ごみ・小型家電類  
粗大ごみ・プラスチックごみ (50cm以上)  
地区割りについては、P.1をご参照ください。

分別で迷ったら  
ごみサク



2025 (令和7年)

2月



February

日	月	火	水	木	金	土
						1
2	3	4	5 資源ごみ 	6 A	7 B	8
9	10	11	12 C 	13 D	14 E	15
16	17	18 F	19 G 	20 H	21 I	22
23	24	25 J	26 K 	27 L	28 M	

2025 (令和7年)

3月



March

日	月	火	水	木	金	土
						1
2	3	4	5 資源ごみ 	6 A	7 B	8
9	10	11 C	12 D 	13 D	14 E	15
16	17	18 F	19 G 	20	21 H I	22
23 30	24 31	25 J	26 K 	27 L	28 M	29

<p>燃えるごみ 収集日</p>	月曜日・木曜日	<p>※収集日が祝日の場合も収集します。</p> <p>地区割りについては、P.1をご参照ください。</p>
	又は 火曜日・金曜日	

: 資源ごみ (全地区)



: プラスチックごみ (全地区)  
(50cm未満)

A~M : ガラス類・陶磁器類・埋立ごみ・小型家電類  
粗大ごみ・プラスチックごみ (50cm以上)  
地区割りについては、P.1をご参照ください。

分別で迷ったら  
ごみサク







## 自己搬入先

地区のごみ置場に出せない、長さ1m・幅1mを超えるものについては、以下の施設へ直接搬入してください。

### 宇城クリーンセンター(TEL:0964-32-6010)

#### ●受付時間

月曜日～金曜日(土日祝日・年末年始は除く)  
(午前)8時30分～12時00分  
(午後)1時00分～4時00分

#### ●住所

宇城市松橋町萩尾1775-3

#### ●料金

200円/10kg  
※10kg未満も200円となります。

#### ●必要なもの

運転免許証等  
※住所の確認のため必要

#### ●注意点

可燃ごみ、資源ごみ、不燃ごみに分けて持ち込んでください。  
事業所からのごみは事業系一般廃棄物に限り受け入れます。  
搬入できないものがありますので、事前にご確認ください。



### 市内受入先:(有)CSネットワーク(TEL:0964-22-6090)

#### ●受付時間

月曜日～日曜日(祝日も搬入可)  
午前8時30分～午後4時  
(1月1日～1月3日は除く)

#### ●住所

宇土市松山町3941

#### ●料金

200円/10kg  
※10kg未満も200円となります。

#### ●必要なもの

運転免許証等  
※住所の確認のため必要

#### ●注意点

資源ごみは受け入れできません  
可燃ごみ、不燃ごみに分けて持ち込んでください。  
事業所からのごみは事業系一般廃棄物に限り受け入れます。  
搬入できないものがありますので、事前にご確認ください。





## ごみ出しルール～基本的なこと～

ごみ出しの時間などは、各地区で詳細を決めている場合があります。転入された方は、行政区長に確認をお願いします。

### 資源ごみ(P.13～16)

収集日:毎月第1水曜日  
(祝日の場合は第2水曜日)

収集場所:資源ごみ置場  
出し方:コンテナに入れる  
出す時間:当日7時～8時



### 埋立ごみ・小型家電類(P.19～20)

収集日:月1回(地区により異なる P.1参照)  
収集場所:埋立ごみ・小型家電類置場  
出し方:コンテナに入れる  
出す時間:当日6時～8時



### プラスチックごみ(P.21～22)

収集日:毎週水曜日(祝日も収集あり)  
収集場所:燃えるごみ置場  
出し方:市販の透明袋  
出す時間:当日6時半～8時半



※50cm以上のものは「プラ」と書いて月1回  
埋立ごみ・小型家電類置場に出す。  
袋に入れなくてよい。

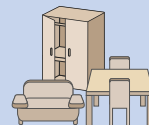
### 拠点回収資源ごみ(P.17～18)

収集日:随時  
収集場所:市内各所  
(市役所・支所など)



### 粗大ごみ(P.20)

※1m以内のもの。1m以上のものは自己搬入(P.8)  
収集日:月1回(地区により異なる P.1参照)  
収集場所:埋立ごみ・小型家電類置場  
出し方:粗大ごみ処理券を貼る  
出す時間:当日6時～8時



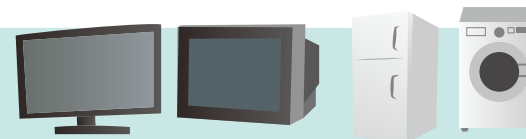
### 燃えるごみ(P.23～24)

収集日:週2回(祝日も収集あり)  
(地区により異なる P.1参照)  
収集場所:燃えるごみ置場  
出し方:指定袋  
出す時間:当日6時半～8時半



### 市で収集しないごみ(P.25～29)

・自己搬入物 ・一時多量ごみ ・排出禁止物 ・事業所から出るごみ





## 指定袋等の種類と価格



宇土市の指定袋は、このマークが貼ってある指定袋取扱店で購入してください。

【燃えるごみ】指定袋		
大袋(45ℓ相当)	中袋(30ℓ相当)	小袋(15ℓ相当)
10枚350円	10枚200円	10枚130円



粗大ごみ処理券
5枚つづり 500円



【事業用】指定袋
10枚 1000円



### ①きちんと分別する

他のごみと混ぜて出さないようにしましょう。  
再利用できるものは、資源ごみとして出しましょう。

### ②決められた場所や曜日を守って出す

決まりを守らない人がいると、出されたごみがガラスや猫に散らかされたりして、収集場所の近隣の人に迷惑がかかります。決まりを守って出しましょう。

### ③指定された袋を利用する

燃えるごみは市の指定ごみ袋に入れてください。宇土市の指定袋に入っていないものは収集しません。プラスチックごみ(50cm未満)は、市販の透明袋に入れて出してください。

### ④危険なものは包んで出す

ガラスや陶器の割れたもの、カッターやかみそりの刃、包丁などは必ず紙などで包み、「きけん」と書いて出しましょう。

### ⑤ガス缶・スプレー缶は必ず使いきって出す

ガス缶・スプレー缶は、商品に記載されている使用説明を必ず読み、風通しがよく火の気のない屋外で、確実に中身を空にして、穴をあけて出してください。

### ⑥汚れているものは洗って出す










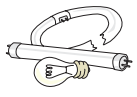



ペットボトル、びんや缶の中身は空にして、洗って出してください。

### ⑦台風時にごみ出しはしない

台風などで雨風が強い時にごみを出すと、ご本人はもちろん、ごみが飛散するため地域の方々なども大変危険です。次回の収集日に出していただくようご協力をお願いします。なお、詳しくは、台風接近時などの際に防災行政無線や市ホームページなどでお知らせします。



## ごみの分別表

種類	資源ごみ (P.13~16)							拠点回収資源ごみ (P.17~18)					
	新聞紙	雑誌・紙箱類	段ボール	布類	缶類 (アルミ缶 スチール缶)	びん類 (茶色びん 透明びん その他色びん)	ペット ボトル	金属類	紙 パック ※500ml以上	蛍光管類・ 乾電池・	★インク カートリッジ	ライター	廃食用油
具体例	<ul style="list-style-type: none"> <li>・新聞紙</li> <li>・新聞紙の折り込みチラシ</li> </ul> 	<ul style="list-style-type: none"> <li>・雑誌</li> <li>・本</li> <li>・ノート</li> <li>・カタログ</li> <li>・菓子箱</li> <li>など</li> <li>※小さなものでも可</li> </ul> 	<ul style="list-style-type: none"> <li>段ボール (間が波形になっている紙)</li> </ul> 	<ul style="list-style-type: none"> <li>・古着</li> <li>・靴下</li> <li>・スーツ</li> <li>・タオル</li> <li>・ケット</li> <li>など</li> </ul> 	<ul style="list-style-type: none"> <li>・ジュース缶</li> <li>・ビール缶</li> <li>・スプレー缶</li> <li>・缶詰</li> <li>など</li> <li>※スプレー缶は拠点回収もあります。</li> </ul> 	<ul style="list-style-type: none"> <li>・ジュースやジャムのびん</li> <li>・調味料のびん</li> <li>・油びん</li> <li>・一升びん</li> <li>・ビールびん</li> <li>など</li> </ul> 	<ul style="list-style-type: none"> <li>ペットボトルマークがついているもののみ</li> </ul> 	<ul style="list-style-type: none"> <li>おおよそ80%以上が金属でできたもの</li> <li>・なべ類</li> <li>・ハンガー</li> <li>・ねじ</li> <li>・針金</li> <li>・びんのフタ (アルミ製を含む)</li> <li>など</li> <li>※コンテナに収まるもの</li> </ul> 	<ul style="list-style-type: none"> <li>・牛乳パック</li> <li>・ジュースのパック</li> <li>※内側がアルミ箔のものは燃えるごみ</li> </ul> 	<ul style="list-style-type: none"> <li>・蛍光管</li> <li>・LED電球</li> </ul> 	<ul style="list-style-type: none"> <li>家庭用に限る</li> </ul> 	<ul style="list-style-type: none"> <li>・使い捨てライター</li> <li>・チャッカマン</li> <li>など</li> </ul> 	<ul style="list-style-type: none"> <li>・サラダ油</li> <li>・天ぷら油</li> <li>など</li> </ul> 
	★水銀体温計	★小型のリチウムイオンバッテリー	★携帯電話スマートフォン	スプレー缶									
収集日	毎月第1水曜日(祝日の場合は翌週の水曜日)							随時					
時間	収集日当日朝7時~8時に出す							★が付いている品目は、庁舎内での回収になるため、開庁時間に出す					
場所	各地区の資源ごみ置場							市内各所(市役所・支所 など) P.17~P.18参照					



# ごみの分別表

種類	埋立ごみ・小型家電類 (P.19~20)				粗大ごみ (P.20)	プラごみ (P.21~22)		燃えるごみ (P.23~24)	市で収集しないごみ (P.25~29)
	ガラス	陶磁器	埋立ごみ	小型家電類		50cm以上	50cm未満		
具体例	<ul style="list-style-type: none"> <li>・ガラス食器</li> <li>・板ガラス</li> <li>・コップ</li> <li>・ガラス製保存容器 など</li> </ul> 	<ul style="list-style-type: none"> <li>・茶碗</li> <li>・湯飲み</li> <li>・皿</li> <li>・植木鉢</li> <li>・急須 など</li> </ul> 	<ul style="list-style-type: none"> <li>・包丁</li> <li>・傘</li> <li>・カミソリ</li> <li>・はさみ</li> <li>・カイロ など</li> </ul> 	<ul style="list-style-type: none"> <li>・ゲーム機</li> <li>・カメラ</li> <li>・リモコン</li> <li>・CDラジカセ など</li> </ul> 	<ul style="list-style-type: none"> <li>○燃えるごみの指定袋に入らないもの。1辺が1m以内のもの</li> <li>○コンテナに収まらないもので1辺が1m以内のもの <ul style="list-style-type: none"> <li>・一輪車</li> <li>・ベビーカー</li> <li>・ガストーブ</li> <li>・三輪車 など</li> </ul> </li> </ul> 	<ul style="list-style-type: none"> <li>・衣装ケース</li> <li>・ごみ箱</li> <li>・ポリタンク など</li> </ul> 	<ul style="list-style-type: none"> <li>・カップ麺容器</li> <li>・パック(豆腐・卵)</li> <li>・食品トレー</li> <li>・フタ(ペットボトルなど)</li> <li>・ラベル(ペットボトルなど)</li> <li>・発砲スチロール</li> <li>・バケツ</li> <li>・ごみ箱</li> <li>・ポリタンク など</li> </ul> 	<ul style="list-style-type: none"> <li>○資源ごみ以外で可燃性のもの</li> <li>○プラごみは水曜日(50cm未満)</li> <li>・生ごみ(必ず水を切る)</li> <li>・紙くず</li> <li>・ゴムくず</li> <li>・繊維くず</li> <li>・革類</li> <li>・プラごみで出せないもの など</li> </ul> 	<p>自己搬入物 大きさが1mを超えるものなど</p> <p>一時多量ごみ 引っ越しや大掃除で出るもの</p> <p>剪定くず(直径5cm以上で長さ30cm以上)・木の幹</p> <div style="border: 1px solid gray; padding: 5px; text-align: center;"> <p><b>排出禁止物</b></p> <ul style="list-style-type: none"> <li>・有毒性物質を含むもの</li> <li>・危険性のあるもの</li> <li>・感染性のあるもの</li> <li>・容積、重量が著しく大きいもの</li> <li>・土石類</li> <li>・家電リサイクル法対象品目</li> <li>・パソコンリサイクル対象品</li> <li>・その他(ボウリングのボール、自動車のタイヤなど)</li> </ul> </div> <p style="text-align: center; margin-top: 10px;">事業所から出るごみ P.29参照</p>
	収集日	月1回(地区により異なる) (P.1の地区別収集日一覧表を参照)					毎週 水曜日	毎週 月・木または火・金	
	時間	収集日当日 朝6時~8時に出す					収集日当日 朝6時半~ 8時半に出す	収集日当日 朝6時半~8時半に出す	
	場所	各地区の埋立ごみ・小型家電類置場 (旧 燃えないごみ置場)					各地区の燃えるごみ置場		



## 資源ごみ

### 出し方

- 収集日・ごみを出す時間  
毎月第1水曜日  
(第1水曜日が祝日の場合は翌週水曜日になります。)  
午前7時～8時  
ただし、地区により収集時間が異なる場合があります。
- 収集場所  
各地区の資源ごみ回収場所  
場所の詳細は、行政区長にご確認ください。

### びん類

○茶色びん、透明びん、その他の色びんに分ける。  
・ジュースびん ・ジャムびん ・一升瓶 ・ビール瓶 など



### 出し方

軽く水洗いして出してください。びんの色で分けてください。

### 注意点

割れたものは袋に入れて出すことも可能です。  
ただし、透明で中の見えるものとしません。  
ふたは必ず外してください(プラスチックのふたはプラスチックごみに、  
金属のふたは金属類に出してください。)  
**化粧びんや医薬品(薬局で処方されるもの)のびんは埋立ごみです。**  
油びんは洗剤を入れて軽く水ですすいで出してください。



## 資源ごみ

### 金属類

針金ハンガー、なべ(金属製)、フライパン、アルミホイル、やかん、びんのフタ、ガソリンの携行缶(油は抜くこと) など。  
※ただし、コンテナ(40×60×25cm)に収まるもの。



### 注意点

家電製品は小型家電類として出してください。  
包丁などの危険物は埋立ごみです。

#### ●コンテナに収まらないもの●

#### 【1m以内のもの】

粗大ごみ処理券を貼って  
埋立ごみ・小型家電類置場に出す

#### 【1m以上のもの】

処理施設に直接搬入する

### アルミ缶

ジュース缶、ビール缶、菓子缶、スプレー缶など下記のマークが表示されているもの。

※スプレー缶は拠点回収でも出せます。



### 出し方

軽く水洗いして、できるだけつぶして出してください。缶のふたも一緒に出してください。

### 注意点

3分の1以上の錆がある場合は金属類で出してください。

スプレー缶は錆びていても資源ごみに出してください。

スプレー缶は必ず中身を使い切って、穴を開けて出してください。

### スチール缶

オイル缶(油はふき取ること)、ジュース缶、ビール缶、菓子缶、スプレー缶など下記のマークが表示されているもの。

※スプレー缶は拠点回収でも出せます。



穴を空ける



### 出し方

軽く水洗いして、できるだけつぶして出してください。缶のふたも一緒に出してください。

### 注意点

3分の1以上の錆がある場合は金属類で出してください。

スプレー缶は錆びていても資源ごみに出してください。

スプレー缶は必ず中身を使い切って、穴を開けて出してください。



## 資源ごみ

### 雑誌・紙箱類

単行本、菓子箱、紙箱、包装紙 など



### 出し方

重ねて、適量をひもで十字に縛って出してください。  
雨天時は、次回の晴れた日に出すか、透明袋に入れて出してください。紙袋に入れて出すこともできます。

### 注意点

市の指定袋には入れないでください。

### 布類

衣類、くつした、ストッキング、シーツ、スーツ  
タオルケット、革製の衣類 など



### 出し方

必ず透明袋に入れて出してください。  
ボタンファスナー等はそのままで結構です。

### 注意点

毛布、じゅうたん、ボアシーツ、バッグや衣類以外の革製品などは出せません。羽毛布団は中に羽毛が入っているため、資源ごみではなく、自己搬入物になります。





## 資源ごみ

### 新聞紙

新聞紙、折り込みチラシ など



### 出し方

折りたたみ、重ねて、適量をひもで十字に縛って出してください。  
雨天時は、次回の晴れた日に出すか、透明袋に入れて出してください。  
チラシ類も一緒に出せます。

### 注意点

市の指定袋には入れないでください。

### 段ボール

段ボール箱 など



### 出し方

折りたたみ、重ねて、適量をひもで十字に縛って出してください。  
雨天時は、次回の晴れた日に出すか、透明袋に入れて出してください。

### 注意点

紙と紙の間が波型ではないものは雑誌・紙箱類に出してください。  
市の指定袋には入れないでください。

### ペットボトル

ジュース用のペットボトルなど下記のマークが表示されているもの。



### 出し方

軽く水洗いして出してください。

### 注意点

ラベルとふたは必ず外してください。  
(外したラベルとふたはプラごみ等に出してください。)

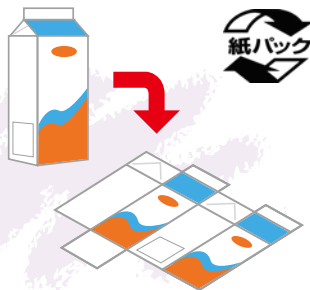


## 拠点回収資源ごみ(屋外)

以下の品目は、市内数カ所に回収場所を設けており、随時出すことができます。屋外のためいつでも出せます。

### 紙パック

- ・牛乳パック
- ・ジュースのパック(500ml以上) など
- ※内側がアルミ箔のものは燃えるごみです。



### 出し方


パックを切って開き、洗って乾かしたうえで出してください。

### 回収場所

スーパー、郵便局、市役所、幼稚園、小中学校などに設置された回収ボックスに出してください。

### ライター

使い捨てライター、チャッカマン など



### 出し方

必ず使い切ってください

### 回収場所

市役所、網津・網田支所に設置している回収ボックスに出してください。

### 蛍光灯類・乾電池

- ・蛍光灯(直管・サークル)、電球、LED電球
- ・アルカリ、マンガン乾電池



### 出し方

乾電池は種類ごとに分けて透明のビニール袋に入れて出してください。

### 回収場所

市役所及び網津・網田支所の回収コンテナに出してください。

### スプレー缶

※資源ごみのスチール缶、アルミ缶でも出せます。



### 出し方

中身を使い切って、穴を開けて出すこと

### 回収場所

市役所、網津・網田支所に設置している回収ボックスに出してください。

### 廃食用油

- ・サラダ油
- ・天ぷら油 など



### 出し方

使用済みの食用油を密閉できるボトルにうつして出してください。天かすなどの異物は、紙でこすなどしてできるだけ取り除いてください。回収対象は家庭から出る廃食用油のみです。店舗などから出る廃食用油は回収しません。

### 回収場所

市役所、網津・網田支所、銀行等に設置している回収ボックスにボトル等に入れてふたをして出してください。



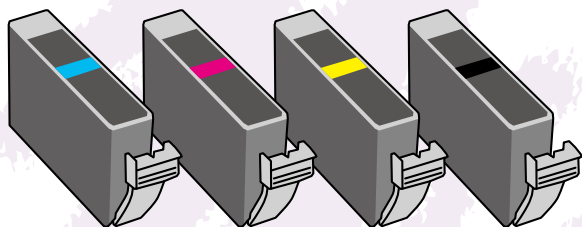
## 拠点回収資源ごみ(屋内)

以下の品目は、市役所・網津支所・網田支所などの庁舎内で回収を行っています。庁舎内のため開庁時間に出してください。

### ★インクカートリッジ

・家庭用インクジェットプリンターに使用されるインクカートリッジ

※トナーは燃えるごみで出してください。



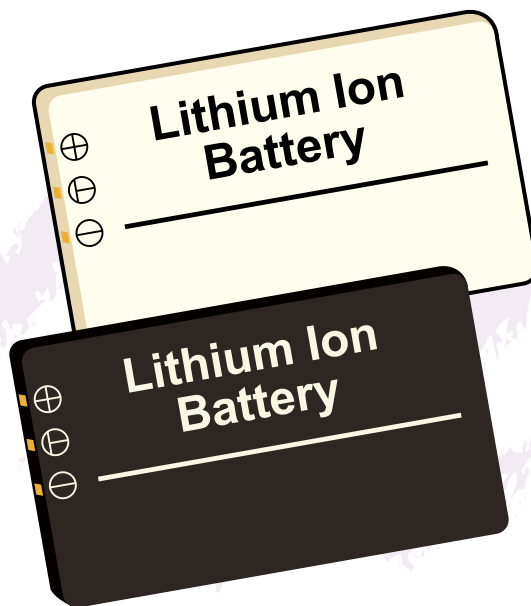
#### 出し方

ブラザー、キャノン、エプソン、日本HPの4社の製品のみです。これ以外のインクカートリッジは出せません。

#### 回収場所

市役所、網津・網田支所、図書館、市民体育館に設置してある回収ボックスに出してください。


### ★小型のリチウムイオンバッテリー



#### 回収場所

市役所に設置している回収ボックスに出してください。  
※網津・網田支所では出せません。

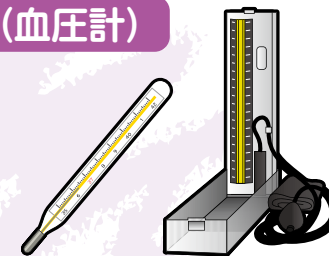
### ★携帯電話・スマートフォン



#### 回収場所

市役所、網津・網田支所に設置している回収ボックスに出してください。

### ★水銀体温計(血圧計)



#### 出し方

水銀体温計(血圧計)は割れないように、必ず買った時の箱などに入れて出してください。

#### 回収場所

市役所、網津・網田支所に設置している回収ボックスに出してください。



## 埋立ごみ・小型家電類 粗大ごみ

### 出し方

- 収集日：P.1参照  
ごみを出す時間：午前6時から8時まで
- 収集場所  
各地区の埋立ごみ・小型家電類置場  
(旧燃えないごみ置場)
- 品目ごとに設置したコンテナに入れる。
- ごみを出す日は地区ごとで異なります。(P.1参照)
- 引越しや大掃除などで一時的に多量に出るごみについては地区のごみ置場には出せません。(P.25参照)

収集用コンテナ



内寸44cm×34cm×21cm

収集用コンテナに収まらない大きさのものは回収できません。



回収不可




回収可能

### 具体例

#### ガラス類

板ガラス、コップ、ガラス食器、哺乳びん、金魚鉢、ガラス製保存容器 など

※コンテナ(内寸約44cm×34cm×21cm)に収まらない大きさのものは回収できません。




●割れた物は袋に入れて出すことも可能です  
ただし、透明で中の見えるものとします。

#### 陶磁器類

茶碗、湯飲み、皿、植木鉢、急須、コーヒーカップ、花びん、壺 など

※コンテナ(内寸約44cm×34cm×21cm)に収まらない大きさのものは回収できません。



●割れた物は袋に入れて出すことも可能です  
ただし、透明で中の見えるものとします。



## 埋立ごみ・小型家電類 粗大ごみ

### 埋立ごみ

化粧びん、医薬品のびん(薬局で処方されるもの)、包丁、傘、カミソリ、はさみ、使い捨てカイロ、手鏡 など

※コンテナ(内寸約44cm×34cm×21cm)に収まらない大きさのものは回収できません。ただし、傘はそのまま出せます。



※危険物は紙などで包んで出してください

### 小型家電類

カメラ、キーボード(楽器、パソコン)、ゲーム機、コード類、CDラジカセ、スピーカー、電気シェーバー、ビデオカメラ、ラジコン など

※コンテナ(内寸約44cm×34cm×21cm)に収まらない大きさのものは回収できません。



家電リサイクル法対象品目は出さないで下さい。



テレビ

エアコン

冷蔵庫

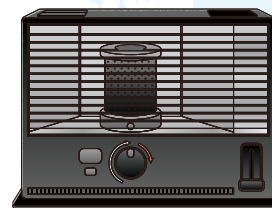

洗濯機

### 粗大ごみ

コンテナ(内寸約44cm×34cm×21cm)に収まらない大きさのもので1m以内のもの

一輪車(荷物・乗り物)、ベビーカー、オーディオラック、ガスストーブ、ゲートボールスティック、コンポスター、三輪車 など

※除湿器、冷風機(冷媒を使用していないもの。)冷媒を使用しているものは、有限会社緒方清掃(TEL:0964-23-2518)で処理できます。



粗大ごみ  
処理券

宇土市

※



## プラスチックごみ

### 出し方

#### ★ 容器包装プラスチックと 50cm未満の製品プラスチック


- 収集日、ごみを出す時間  
毎週水曜日  
午前6時30分から8時30分
- 収集場所  
各地区の燃えるごみ置場
- 市販の透明袋に入れる

#### ★ 50cm以上の製品プラスチック

- 収集日、ごみを出す時間  
(P.1参照) 午前6時から8時
- 収集場所  
各地区の埋立ごみ・小型家電類置場
- 『プラ』と書く。粗大ごみシール不要。


#### カップなど

カップ麺、アイスやゼリーが入っていた容器 など




#### トレー、パック

豆腐や卵のパック、弁当のトレーなどトレー、パックの色は関係なく出せます。




#### 袋類

スーパーやコンビニエンスストアなどのレジ袋、お菓子やインスタント食品が入っていたプラスチック製の袋 など



#### フタ、ラベル

ペットボトルなどのフタやラベル

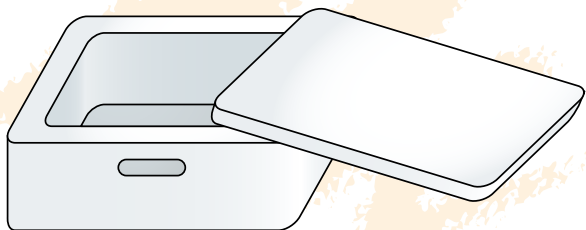




## プラスチックごみ


### 発砲スチロール

家電製品などの緩衝材として入っているものなどを含む。



### プラスチック製品 (50cm未満)


バケツ、小物入れ、ごみ箱、洗面器  
コップ、スプーン、ポリタンク、カゴ など



※市販の透明袋に入れて下さい

### プラスチック製品 (50cm以上)

衣装ケース、バケツ、ごみ箱 など



※「プラ」と書いて出してください  
※出す場所は各地区の埋立ごみ・  
小型家電類置場です。

**燃えるごみの減量にご協力お願いします**  
**～プラスチックは資源です～**

皆様の取組みが海洋プラスチックごみの削減やCO<sub>2</sub>削減につながります



## 注意してください

⚠ 次のものは入れないでください (燃えるごみです) ⚠





## 燃えるごみ

### 出し方

- 指定袋に入れ、各地区の燃えるごみ置場に出してください。
- 引っ越しや大掃除などで一時的に多量に出るごみについては、地区のごみ置場に出せません。(P.25参照)
- 収集日の朝6時30分から8時30分までにしてください。
- 収集日以外のごみ出しは、絶対に行わないでください。
- 収集日は地区によって異なります。必ず確認をしてください。(P.1参照)

### 具体例

#### 革類

革靴、かばん、コート、財布、グローブ、ベルト、ランドセル など




#### 繊維くず

はぎれ、玄関マット、クッション、汚れた衣類、バッグ、枕、毛布、わた、綿入りの衣類、ぬいぐるみ など



#### プラスチックごみに出せないもの

- ホース、ビデオテープ、カセットテープなどひも状のものを含むもの。
- スポンジ、クリアファイルなどやわらかいもの。
- 歯ブラシ、洗濯ばさみ、キャッシュカードなど他の素材が複合しているもの。
- プランターなどで泥や汚れがついているもの。








## 燃えるごみ

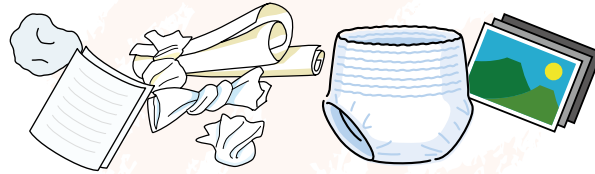
### 生ごみ

残飯、貝殻、卵の殻 など  
※水をよく切ってください。



### 紙くず


ティッシュ、紙おむつ、感熱紙、写真、  
カーボン紙、ノーカーボン紙、  
内側をアルミコーティングした紙パック  
など



### ゴムくず

長靴、ゴム手袋、ゴムホース、  
消しゴム、ボール、サンダル、  
タイヤ(自転車・一輪車(荷物・乗り物)に限る)  
など

※自動車、バイク、耕運機のタイヤは  
搬出禁止物です。




### 草・花・芝生




### 木くず

はし、串、かまぼこ板、  
積み木、木箱 など




### 剪定くず

直径5cm以内・長さ  
30cm以内のもの  
※このサイズ以上は  
自己搬入(P.25参照)



### その他

ペットの砂、葉、乾燥剤、  
保冷剤、生理用品、  
紙粘土 など





## 市で収集しないごみ

収集しないごみには、「自己搬入物」「一時多量ごみ」「排出禁止物」「事業所から出るごみ」があります。


### 自己搬入物

長さ1m・幅1mを超えるものについては、地区のごみ置場には出せません。

自己搬入先(宇城クリーンセンター又は市内受入先(CSネットワーク))へ直接持ち込みが必要です。

### 具体例

- ・ふとん
- ・カーペット、じゅうたん
- ・畳
- ・オイルヒーター
- ・炭酸ガスカートリッジ
- ・ソファ
- ・ベッド など



### 一時多量ごみ

引っ越しや大掃除、庭木の剪定などで一時的に多量に出るごみについては、地区のごみ置場に出せません。

### 処理方法

- ①直接宇城クリーンセンター又は市内受入先(CSネットワーク)へ持ち込む。
- ②市が許可した収集業者(有料)に依頼する。許可業者については、市環境交通課にお問い合わせください。

※直接持ち込む場合には、重量に応じて料金が必要です。また、引っ越し等で一時多量ごみを直接施設へ持ち込む場合、ご不明な点があれば宇城クリーンセンター又は市環境交通課にご連絡ください。

※宇土市にお住まいの方のごみを、宇土市以外の家族の方などが施設へ搬入する場合は、宇城クリーンセンター(0964-32-6010)にお問い合わせください。



### 剪定くず・木の幹を自己搬入するときの注意点

木の幹を切り、直接搬入する場合、直径10cm以内、長さ80cm以内に切って宇城クリーンセンター又は市内受入先へ搬入してください。

なお、剪定くずについては、直径5cm以内、長さ30cm以内にして、燃えるごみ袋に入れて出すこともできます。※木の幹は不可

※市が許可した処理業者で処理(有料)することもできます。また、上記搬入基準の太さや長さを超える木くずについても処理できる場合があります。許可業者については、市環境交通課にお問い合わせください。





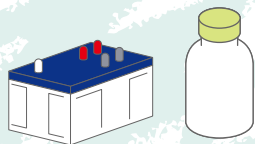
## 市で収集しないごみ

### 搬出禁止物

市では収集しないごみで、宇城クリーンセンターと市内受入先(CSネットワーク)にも搬入できないごみです。

### 有毒性物質を含むもの

農薬びん、化学薬品びん、  
廃液、バッテリー、  
農業用ビニール など



### 危険性のあるもの

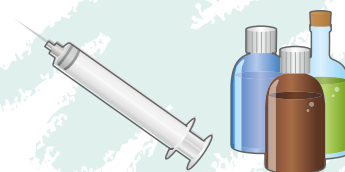
プロパンガスボンベ、  
消火器、灯油 など

※灯油はガソリンスタンドに  
ご相談ください。



### 感染性のあるもの

医療系廃棄物 など




### 容積、重量が著しく大きいもの

ピアノ、タイヤホイール、浴槽、  
電動アシスト自転車、耐火金庫、  
農機具、温水器、ドラム缶 など



### 土石類

コンクリート、土、砂、石、  
レンガ、ブロック、スレート など



### 家電リサイクル法対象品(P.27)

エアコン、冷蔵庫・冷凍庫、  
テレビ(ブラウン管、液晶、  
プラズマ)、洗濯機・  
衣類乾燥機 など




### パソコンリサイクル対象品(P.28)

パソコン本体・ディスプレイ、  
ノートパソコン など



### その他

ボウリングのボール、物干し台  
の台座、ハウスパイプ、自動車  
のタイヤ など



### 処理方法

- 専門業者に相談するか、工事・作業を依頼した業者や購入した店舗に引き取ってもらってください。
- 法律で定められた産業廃棄物は、産業廃棄物処理業者へ処理を依頼してください。



## 市で収集しないごみ

### テレビ、冷蔵庫、洗濯機、衣類乾燥機、エアコンの処分方法

家電リサイクル法により、テレビや冷蔵庫などの家電リサイクル法対象品目については、リサイクルをすることが義務付けられています。市では回収を行いませんので、以下の方法により処分を行ってください。


### 家電リサイクル法対象品目(家電4品目)




テレビ



冷蔵庫、冷凍庫



洗濯機、衣類乾燥機



エアコン  
(室外機を含む)

## 処分の方法

### 買い替えるとき

新しく購入する販売店に  
引き取りを依頼

### 引き取りを依頼する

- ①購入した販売店に依頼
- ②廃棄物の収集運搬許可業者に  
引き取りを依頼

### 自分で持ち込む(リサイクル料金のみ)

郵便局で家電リサイクル券を購入  
(メーカー名、型番、大きさを伝える)



家電リサイクル券と一緒に指定取引所に持ち込む  
熊本新明産業(株) ☎096-357-1773  
熊本市南区南高江3丁目3-53



## 市で収集しないごみ

**パソコンの処分方法** パソコン(本体・ディスプレイ)については、市は回収(処分)しません。以下の方法により処分を行ってください。

### ① 廃棄するパソコンのメーカーにリサイクルを依頼する(有料)

- ・廃棄するパソコンのメーカーにリサイクルを依頼する
- ・メーカーがわからない場合は、(一社)パソコン3R推進協会に確認する



(一社)パソコン  
3R推進協会

### ② リサイクル収集業者に依頼する(有料)

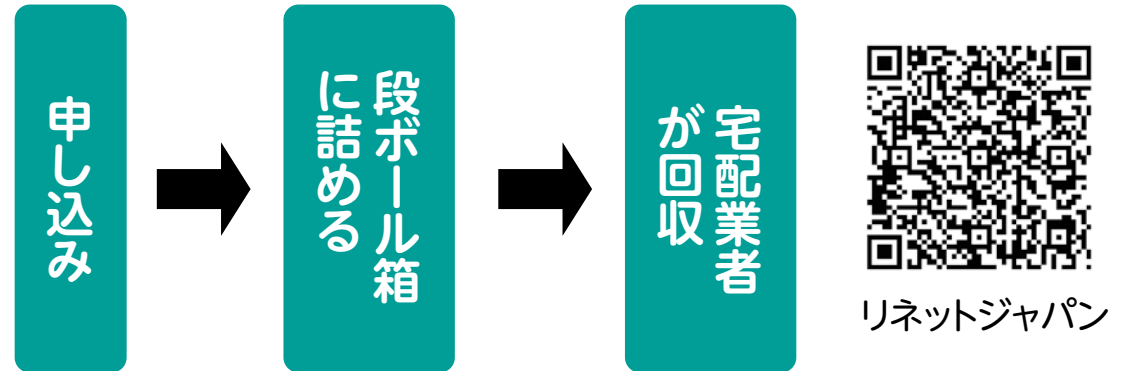
詳しくは、市環境交通課におたずねください。



一般廃棄物許可業社一覧

### ③ パソコンの宅配便回収を利用する(条件付き無料)

小型家電リサイクル法の認定事業者であるリネットジャパンリサイクル(株)がパソコンの回収を行います。



パソコンの数や種類を問わず、最大で3辺合計140cmの段ボール箱等に重量20kg以内に収めると、申込1回につき、1箱分の回収料金が無料。ディスプレイやプリンター、小型家電等もパソコン本体と一緒にあれば無料回収します。

リネットジャパン(株) ☎0570-085-800(10時~17時/日祝休み)



## 市で収集しないごみ

### 事業所から出るごみ

「事業者はその事業活動に伴って生じた廃棄物を自らの責任において適正に処理しなければならない」と法律で定められており、商店、飲食店、小売店、農業、病院、寺社などあらゆる事業活動から出るごみは、自ら処理を行うか専門業者に処理を依頼する必要があります。

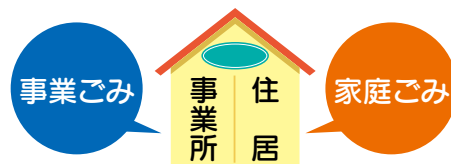
ただし、産業廃棄物以外の一般廃棄物(燃えるごみに限る)については、宇城クリーンセンターで処理を行うことができますので、事業者が直接施設に搬入するか、市が許可した収集業者に収集(処理)を依頼してください。

また、小規模店舗等については、地区行政区長の下承があれば、事業所用のごみ袋に入れ地区のごみ置場に出すことができます。



### 住居兼店舗の場合も、ごみを別々に処理する必要があります

住居と店舗(事務所を含む)等の事業所が同一の建物であっても、事業所から出るごみを家庭ごみと一緒に家庭用のごみ袋で出すことはできません。各々分別し、適正に処理してください。



### 宇土市指定袋(事業用ごみ袋)

【事業用】指定ごみ袋  
10枚入り 1,000円



	品名	分類	出し方ポイント		品名	分類	出し方ポイント
あ	IHクッキングヒーター	粗大ごみ		え お	延長コード、ドラム	小型家電	
	アイスノン	燃えるごみ	中身を出さずに燃えるごみへ		オーブントースター	小型家電	専用コンテナに収まらない大きさのものは「粗大ごみ」
	アイロン	小型家電			オーブンレンジ	粗大ごみ	
	アイロン台	埋立ごみ	専用コンテナに収まらない大きさのものは「粗大ごみ」		桶(プラ製)	プラごみ	
	アコーディオンカーテン	自己搬入			おまる(プラ製)	プラごみ	
	油紙	燃えるごみ			おむつ	燃えるごみ	汚物は取り除く
	雨樋	自己搬入	家庭から出るものに限る		おもちゃ(プラ製)	プラごみ	プラのみでできているものに限る
	網戸	自己搬入	家庭から出るものに限る		折りたたみ椅子	粗大ごみ	専用コンテナに収まるものは「埋立ごみ」
	アルミサッシ	自己搬入	家庭から出るものに限る		オルガン	自己搬入	
	アルバム	燃えるごみ			おろしがね(金属製)	金属	
	アンテナ(屋内)	小型家電	専用コンテナに収まらない大きさのものは「粗大ごみ」		お椀(プラ製)	プラごみ	
	アンテナ(屋外)	自己搬入			お椀(木製)	燃えるごみ	
	アンブ	小型家電	専用コンテナに収まらない大きさのものは「粗大ごみ」		お椀(陶磁器類)	陶磁器類	
い	衣装ケース(プラ製)	プラごみ		か	温度計	小型家電	水銀使用しているものは「拠点回収」
	椅子(木製)	燃えるごみ	指定袋に入らない場合は「粗大ごみ」		カーテン	燃えるごみ	
	一斗缶	資源ごみ	中は空にして洗って出す		カーテンレール	自己搬入	
	一輪車(荷物)	自己搬入			カーペット	自己搬入	
	一輪車(乗り物)	粗大ごみ			貝殻	燃えるごみ	
	衣類乾燥機	排出禁止	購入したお店か専門業者に相談		懐中電灯	小型家電	電池は抜いて拠点回収へ
	入れ歯	埋立ごみ			鏡	埋立ごみ	
	印鑑	燃えるごみ			学習机	自己搬入	
	インクカートリッジ	資源ごみ	市内各拠点の回収ボックスに出す		傘	埋立ごみ	
う	植木鉢(陶磁器製)	陶磁器類	指定袋に入らない場合は「粗大ごみ」	菓子袋等(プラ製)	プラごみ		
	植木鉢・支柱(プラ製)	プラごみ		ガステーブル(コンロ)	金属	専用コンテナに収まらない大きさのものは「粗大ごみ」	
	ウォシュレット	粗大ごみ	家庭から出るものに限る	カセットテープ	燃えるごみ		
	羽毛布団	自己搬入	指定袋に入れば燃えるごみ	カセットコンロ	金属	電池は抜いて拠点回収へ	
	浮き輪	燃えるごみ		カセットボンベ(卓上)	資源ごみ	穴をあけて中身は必ず抜いてください	
え	エアコン	排出禁止	家電リサイクル法対象品	ガソリン携行缶	金属	中は空にして洗って出す	
	枝、竹	燃えるごみ	指定袋に入る大きさ(30cm以内)に切る。幹は不可	カタログ	資源ごみ		
	エレフートン	自己搬入		合羽(レインコート)	燃えるごみ		

	品名	分類	出し方ポイント		品名	分類	出し方ポイント
か	かばん	燃えるごみ		く	くし(木製)	燃えるごみ	
	花瓶(ガラス製)	ガラス	専用コンテナに収まらない大きさのものは「粗大ごみ」		くし(プラ製)	プラごみ	
	花瓶(陶磁器)	陶磁器類	専用コンテナに収まらない大きさのものは「粗大ごみ」		靴	燃えるごみ	
	紙おむつ	燃えるごみ	汚物は取り除く		くつした	資源ごみ	
	紙くず	燃えるごみ			クッション	燃えるごみ	
	カミソリ	埋立ごみ			グラウンドゴルフスティック	粗大ごみ	
	紙粘土	燃えるごみ			クリーニング仕上げ袋	燃えるごみ	
	紙パック	拠点回収	開いてすいで乾かして、市内の各拠点の回収ボックスに出す		クリスマスツリー	燃えるごみ	指定袋に入らない場合は「粗大ごみ」
	カメラ	埋立ごみ	使い捨てカメラは燃えるごみ		車いす	自己搬入	家庭から出るものに限る
	カラーボックス(プラ製)	プラごみ	1m以上のものは、自己搬入		グローブ	燃えるごみ	
	カラーボックス(木製)	燃えるごみ	1m以上のものは、自己搬入		グローランプ	拠点回収	市内各拠点の回収ボックスに出す
	ガラスの破片	ガラス類			け	蛍光管・蛍光灯	拠点回収
	革製品	燃えるごみ	金属の部分は外して「金属」へ 革製の衣類は「資源ごみ」へ	携帯電話		拠点回収	販売店や市役所環境交通課の回収ボックスに出す
	瓦	排出禁止物	専門処理業者に相談	計量器(デジタル)		小型家電	電池は抜いて拠点回収へ
	缶(飲料・食品用)	資源ごみ	軽く潰す	計量器(デジタル以外)		埋立ごみ	
	缶切り	金属		ゲーム機		小型家電	
	換気扇	小型家電	専用コンテナに収まらない大きさのものは「粗大ごみ」	ゲームコントローラ		小型家電	
	感熱紙・感光紙	燃えるごみ		ゲームソフト(カセット)		小型家電	
	乾燥機(布団・食器)	小型家電	専用コンテナに収まらない大きさのものは「粗大ごみ」	化粧品のびん		埋立ごみ	
	乾燥剤	燃えるごみ		下駄		燃えるごみ	
き	木くず	燃えるごみ	指定袋に入る大きさ(30cm以内)に切る。幹は不可。	血糖値測定器		排出禁止物	病院又は購入先に相談
	ギター	自己搬入		玄関マット(屋外)	燃えるごみ	金属含むものは埋立ごみ	
	急須(陶磁器)	陶磁器類		こ	碁石	埋立ごみ	
	教科書	資源ごみ			ゴーグル	燃えるごみ	
	鏡台	自己搬入			コード・コードリール	小型家電	
	金庫	自己搬入	大型のものやコンクリート付きのものは不可		コップ	ガラス	
	金属バット	粗大ごみ			ござ	燃えるごみ	
く	空気清浄機	排出禁止物	冷媒を使用していない物は「自己搬入」		こたつ	自己搬入	
	クーラーボックス	燃えるごみ	指定袋に入らない場合は「粗大ごみ」		ゴルフバッグ	自己搬入	
	草	燃えるごみ		コンセント	小型家電		



	品名	分類	出し方ポイント		品名	分類	出し方ポイント	
こ	コンポ	小型家電	専用コンテナに収まらない大きさのものは「粗大ごみ」	し	充電式電池	拠点回収	市役所・支所の拠点回収へ	
	ゴルフクラブ	自己搬入			廃食用油	拠点回収	市役所・支所の拠点回収へ	
	ゴルフボール	燃えるごみ			除湿器	排出禁止物		
さ	座椅子	粗大ごみ	1m以上のものは、自己搬入		除湿剤	燃えるごみ		
	サイドボード	自己搬入			書棚	自己搬入		
	皿(陶器)	陶磁器類			食器棚	自己搬入		
	皿(ガラス)	ガラス			新聞紙、チラシ	資源ごみ		
	三脚	埋立ごみ	専用コンテナに収まらない大きさのものは「粗大ごみ」		す	水槽	粗大ごみ	
	三輪車	粗大ごみ	1m以上のものは、自己搬入			水筒ふた	燃えるごみ	
	サーキュレーター	小型家電	専用コンテナに収まらない大きさのものは「粗大ごみ」			水筒本体(ステンレス・アルミ)	金属	
	サンドペーパー	燃えるごみ		水筒(プラ製)		プラごみ		
	し	シーツ	資源ごみ			炊飯器(ガス)	金属	
CD		燃えるごみ		炊飯器(電気)		小型家電	専用コンテナに収まらない大きさのものは「粗大ごみ」	
下着		資源ごみ		スーツケース		粗大ごみ		
自転車		粗大ごみ		すずり		埋立ごみ		
じゅうたん		自己搬入		すだれ		燃えるごみ	小さく切って指定袋に入れて出す	
消火器		排出禁止物	専門業者に相談してください	ストーブ		粗大ごみ		
照明器具		小型家電	専用コンテナに収まらない大きさのものは「粗大ごみ」	ストッキング	資源ごみ			
食器洗い機		粗大ごみ		スパイクシューズ	燃えるごみ	金属がついている物は「埋立て」へ		
食器類(ガラス)		ガラス		スプレー缶	資源ごみ	必ず使い切って穴を開ける		
食器類(陶磁器)		陶磁器類		すべり台(子ども用)	自己搬入	家庭から出るものに限る		
シルバーカー		粗大ごみ		スレート	排出禁止物	専門処理業者に相談		
CDプレーヤー		小型家電		スピーカー	小型家電	専用コンテナに収まらない大きさのものは「粗大ごみ」		
CDラジカセ		小型家電		すり鉢	陶磁器類	専用コンテナに収まらない大きさのものは「粗大ごみ」		
磁石		埋立ごみ		スプーン(金属製)	金属			
定規(プラ製)		プラごみ		せ	精米機(家庭用)	小型家電	専用コンテナに収まらない大きさのものは「粗大ごみ」	
浄水器		埋立ごみ			石油ストーブ	粗大ごみ		
重箱(プラ製)		プラごみ			石油ファンヒーター	粗大ごみ		
重箱(プラ製以外)		燃えるごみ			セラミックヒーター	小型家電	専用コンテナに収まらない大きさのものは「粗大ごみ」	
充電器		小型家電			洗濯ばさみ	燃えるごみ	金属製は「金属」へ	

	品名	分類	出し方ポイント		品名	分類	出し方ポイント
せ	洗濯機	排出禁止物	購入したお店か専門業者に相談	ち	チャイルドシート	自己搬入	
	扇風機	小型家電	専用コンテナに収まらない大きさのものは「粗大ごみ」		茶碗	陶磁器類	
	千枚とおし	埋立ごみ			注射器・注射針	排出禁止物	病院に相談してください
	洗面器(プラ)	プラごみ	金属製は「金属」へ		チューナー	小型家電	専用コンテナに収まらない大きさのものは「粗大ごみ」
そ	造花	燃えるごみ		彫刻刀	埋立ごみ		
	双眼鏡	埋立ごみ		ちょうちん	燃えるごみ	骨組みワイヤーは「埋立て」へ	
	掃除機	小型家電	専用コンテナに収まらない大きさのものは「粗大ごみ」	調味料びん	資源ごみ		
	掃除機(スティック)	粗大ごみ		調理用バット(金属製)	金属		
	ソケット	金属		調理用バット(プラ製)	プラごみ		
	ソファ	自己搬入		つ	杖(木製)	燃えるごみ	専用コンテナに収まらない大きさのものは「粗大ごみ」
	ソロテント	燃えるごみ	指定袋に入らない場合は「粗大ごみ」		杖(金属製)	金属	専用コンテナに収まらない大きさのものは「粗大ごみ」
た	タープテント	粗大ごみ	1m以上のものは、自己搬入		使い捨てカイロ	埋立ごみ	
	体温計(水銀使用)	拠点回収	ビニール袋に入れて、市役所・支所の拠点回収へ		使い捨てライター	拠点回収	必ず使い切って、市役所・支所の回収ボックスに出す
	体温計(デジタル式)	小型家電	電池は拠点回収へ		机	自己搬入	
	体重計(ヘルスメーター)	小型家電	電池は拠点回収へ		壺(金属)	金属	専用コンテナに収まらない大きさのものは「粗大ごみ」
	タイヤ、タイヤホイール	排出禁止物	専門業者へ相談		壺(陶磁器)	陶磁器類	専用コンテナに収まらない大きさのものは「粗大ごみ」
	タイヤチェーン(金属)	金属		爪切り	金属		
	タイヤチェーン(布、ゴム、プラ)	燃えるごみ		釣り糸	燃えるごみ		
	タイル(家庭から出るもの)	自己搬入		釣り竿	粗大ごみ	1m以上のものは、自己搬入	
	タオルケット	資源ごみ		釣り針	埋立ごみ		
	タキロン	自己搬入		て	ティッシュ箱	資源ごみ	
	たたみ	自己搬入			DVD	燃えるごみ	
	脱臭剤	燃えるごみ			DVDプレーヤー	小型家電	
	タッパー	プラごみ			テーブル	自己搬入	金属製は「粗大ごみ」
	卵パック	プラごみ			デスクマット	燃えるごみ	指定袋に入らないものは「粗大ごみ」
	たわし	燃えるごみ			テレビ	排出禁止物	購入したお店か専門業者に相談
	タンス	自己搬入			テレビ台	自己搬入	
	たらい(金属製)	金属	専用コンテナに収まらない大きさのものは「粗大ごみ」		電気アンカ	小型家電	
	ダンベル	金属			電気カーペット	自己搬入	
	ち	地球儀	埋立ごみ			電気コード	小型家電

	品名	分類	出し方ポイント		品名	分類	出し方ポイント
て	テレビゲーム	小型家電		に ぬ ね の は	ニカド電池	拠点回収	市内各拠点の回収ボックスに出す
	電気スタンド	小型家電	専用コンテナに収まらない大きさのものは「粗大ごみ」		ぬいぐるみ	燃える	
	電気毛布	自己搬入			布類	資源ごみ	汚れがあるもの、布くずは「燃えるごみ」へ
	デジタルカメラ	小型家電			ネジ	金属	
	電子レンジ	粗大ごみ			ネガ	燃えるごみ	
	電球	拠点回収	市内各拠点の回収ボックスに出す		猫の砂	燃えるごみ	
	電池	拠点回収	市内各拠点の回収ボックスに出す		寝袋	燃えるごみ	指定袋に入らないものは「粗大ごみ」
	電卓	小型家電			粘土	燃えるごみ	
	電動マッサージチェア	自己搬入			ノコギリ	埋立ごみ	
	電話機	小型家電			ノミ	埋立ごみ	
と	陶磁器	陶磁器類		農機具	排出禁止物	販売店に相談	
	灯油ポンプ(電動式)	埋立ごみ		農業用マルチフィルム	排出禁止物	専門業者に相談	
	灯油ポンプ(手動)	燃えるごみ		農薬のびん	排出禁止物	販売店に相談	
	トースター	小型家電	専用コンテナに収まらない大きさのものは「粗大ごみ」	ノートパソコン	排出禁止物	パソコンの処理方法(P28)	
	時計	小型家電	電池は拠点回収へ	灰	燃えるごみ		
	トランジスタラジオ	小型家電	電池は拠点回収へ	バイク(50cc未満)	自己搬入		
	ドラム缶	排出禁止物	専門業者に相談	灰皿(ガラス)	ガラス		
	鳥かご(金属)	金属	専用コンテナに収まらない大きさのものは「粗大ごみ」	灰皿(陶磁器)	陶磁器類		
	トレー(プラ)	プラごみ		灰皿(金属)	金属		
	塗料缶	埋立ごみ		パイプいす	粗大ごみ		
	トロフィー	埋立ごみ	プラ製はプラごみ。	パイプハンガー	自己搬入		
	とんかち	金属		バインダー	燃えるごみ		
	土鍋	陶磁器類		はがき	資源ごみ	圧着はがきは「燃えるごみ」へ	
	ドライバー	金属		バケツ(プラ製)	プラごみ		
	ドライヤー	小型家電		バケツ(金属製)	金属	専用コンテナに収まらない大きさのものは「粗大ごみ」	
	どんぶり	陶磁器類	プラ製はプラごみ。	はさみ	埋立ごみ		
	な	ナイフ	埋立ごみ		はしご	自己搬入	
		ナタ	埋立ごみ		柱時計	小型家電	専用コンテナに収まらない大きさのものは「粗大ごみ」
		長靴	燃えるごみ		パソコン	排出禁止物	パソコンの処理方法(P28)
		鍋	金属	陶磁器製は陶磁器類。	鉢(素焼き)	陶磁器類	

	品名	分類	出し方ポイント		品名	分類	出し方ポイント
は	バッグ	燃えるごみ	金属部分は「金属」へ	ふ	フォーク(金属製)	金属	
	バッテリー	自己搬入			フォーク(プラ製)	プラ	
	パネルヒーター	小型家電	専用コンテナに収まらない大きさのものは「粗大ごみ」		布団	自己搬入	
	バーベキューコンロ	粗大ごみ			布団乾燥機	小型家電	専用コンテナに収まらない大きさのものは「粗大ごみ」
	バーベキューセット	粗大ごみ			フライ返し(金属製)	金属	
	針	埋立ごみ			フライ返し(プラ製)	プラごみ	
	針金	金属			フライパン	金属	
	バリカン	小型家電			プリンター(陶磁器製)	陶磁器類	
	ハロゲンヒーター	粗大ごみ			プリンター(プラ製)	プラごみ	
	ハンガー(金属)	金属			フロッピーディスク	燃えるごみ	
	飯ごう	金属			噴霧器	粗大ごみ	エンジン式は自己搬入
	はんだ	金属			ブースターケーブル	小型家電	
	はんだごて	小型家電			プリンター	小型家電	専用コンテナに収まらない大きさのものは「粗大ごみ」
	ハンドミキサー	小型家電			ブロック(コンクリート)	排出禁止物	専門業者に相談
パンチ	金属		風呂マット	燃えるごみ	指定袋に入る大きさに切って出す		
ひ	ひげ剃り(Tシェーバー)	埋立ごみ	電気式は小型家電類	へ	風呂ふた	燃えるごみ	指定袋に入らない物は「自己搬入」で出す
	ヒーター	小型家電	専用コンテナに収まらない大きさのものは「粗大ごみ」		ヘアピン	金属	
	ビデオカメラ	小型家電			ヘアードライヤー	小型家電	
	ビデオデッキ	小型家電	専用コンテナに収まらない大きさのものは「粗大ごみ」		ヘッドフォン	小型家電	
	ビデオテープ	燃えるごみ			ヘルスマーター	小型家電	
	ビニールシート	燃えるごみ	小さく切って、金属部分は「金属類」		ベビーカー	粗大ごみ	
	ビニールホース	燃えるごみ	金属部分は「金属類」		ベビーハイチェア	自己搬入	
	びんのふた(金属製)	金属			ベッド	自己搬入	
	ピアニカ	埋立ごみ			ペットの運搬ケース(金属製)	金属	専用コンテナに収まらない大きさのものは「粗大ごみ」
	ピンセット	金属			ペットの砂	燃えるごみ	
ふ	ファクシミリ	小型家電	専用コンテナに収まらない大きさのものは「粗大ごみ」	ベニヤ板	燃えるごみ	指定袋に入らない物は「自己搬入」で出す	
	ファンヒーター	小型家電	専用コンテナに収まらない大きさのものは「粗大ごみ」	ベルト	燃えるごみ	金属の部分は「金属」へ	
	風鈴(ガラス)	ガラス	金属製は金属へ	ペンキの缶	埋立ごみ		
	フィルム	燃えるごみ		パンチ	金属		
	封筒	資源ごみ		ペンライト	小型家電		

	品名	分類	出し方ポイント		品名	分類	出し方ポイント	
へ ほ	ヘルメット	燃えるごみ	金属製のものは「金属」へ	ま	窓ガラス	ガラス		
	ポータブルトイレ	自己搬入			まな板(プラ製)	プラごみ		
	ポータブル発電機	粗大ごみ	1m以上のものは、自己搬入		まな板(木製)	燃えるごみ		
	ほうき	燃えるごみ	指定袋に入らない場合は、粗大ごみ処理券を貼って出す		まな板(ゴム製)	燃えるごみ		
	包丁	埋立ごみ			巻き尺(金属製)	金属		
	包丁研ぎ	埋立ごみ			マグネット	埋立ごみ		
	ボウル(料理用・金属製)	金属			マニキュアびん	埋立ごみ		
	ポット	小型家電	専用コンテナに収まらない大きさのものは「粗大ごみ」		万歩計	小型家電		
	ホッチキス	金属			み	みかんネット	プラごみ	
	ホットプレート	小型家電	専用コンテナに収まらない大きさのものは「粗大ごみ」			ミキサー	小型家電	
	ホームベーカー	小型家電	専用コンテナに収まらない大きさのものは「粗大ごみ」	ミシン		小型家電		
	ホーロー鍋	金属		ミルク缶		資源ごみ		
	望遠鏡	埋立ごみ		ミニカー(金属製)		金属		
	盆(金属製)	金属		ミニコンポ		小型家電	専用コンテナに収まらない大きさのものは「粗大ごみ」	
	盆(木製)	燃えるごみ		む		麦わら帽子	燃えるごみ	
	ホットカーペット	自己搬入				虫かご(プラ製)	プラ	
	ポリタンク(プラ製)	プラごみ				虫眼鏡	埋立ごみ	
	ポリバケツ	プラごみ				むしろ	自己搬入	指定袋に入るものは燃えるごみ
	保冷剤	燃えるごみ			蒸し器(金属製)	金属	専用コンテナに収まらない大きさのものは「粗大ごみ」	
	本棚	粗大ごみ	1m以上のものは、自己搬入		蒸し器(金属以外)	燃えるごみ		
ポンプ(給油用)	燃えるごみ		無線機		小型家電			
ポンベ	排出禁止物	専門業者に相談	め		名刺	資源ごみ		
マイク	小型家電	電池は拠点回収へ			眼鏡(プラ製)	燃えるごみ		
マウス	小型家電	電池は拠点回収へ			眼鏡(ガラス製)	埋立ごみ		
枕	燃えるごみ			目薬	燃えるごみ			
マジック	燃えるごみ			メジャー(金属製)	金属			
マスク	燃えるごみ			も	毛布	自己搬入	指定袋に入るものは燃えるごみ	
マッサージ機	小型家電	専用コンテナに収まらない大きさのものは「粗大ごみ」			木製バット	粗大ごみ	指定袋に入るものは燃えるごみ	
マット類	燃えるごみ				物干し竿	自己搬入		
マットレス	自己搬入				物干し台の台座	排出禁止物	コンクリート台座は専門業者に相談	

	品名	分類	出し方ポイント		品名	分類	出し方ポイント
も	餅つき機	粗大ごみ		れ	レジャーシート	燃えるごみ	
	モデルガン	埋立ごみ			レンガ	排出禁止物	専門業者に相談
や	やかん	金属			レコードプレーヤー	小型家電	専用コンテナに収まらない大きさのものは「粗大ごみ」
	ヤスリ	金属			レンジガード	金属	
	野球ボール	燃えるごみ			レインコート	燃えるごみ	
	薬品(農薬以外)	燃えるごみ			レンジフード	粗大ごみ	1m以上のものは、自己搬入
ゆ	湯たんぼ(金属製)	金属		ろ	ろうそく	燃えるごみ	
	湯たんぼ(電気式)	小型家電			ロープ	燃えるごみ	
	湯のみ	陶磁器類			ローラーシューズ	埋立ごみ	
	湯沸し器	小型家電	専用コンテナに収まらない大きさのものは「粗大ごみ」		ロールカーテン	自己搬入	
よ	浴槽	排出禁止物		わ	ワイヤー	金属	
	浴槽のふた	燃えるごみ	指定袋に入らないものは「粗大ごみ」		ワープロ	小型家電	
ら	ライター	拠点回収	必ず使い切って、市役所、支所の回収ボックスに出す		ワイパー(自動車部品)	排出禁止物	専門業者に相談
	ラケット	燃えるごみ	金属製は金属類				
	ラジオ・ラジカセ	小型家電	電池は拠点回収へ				
	ラジコン(おもちゃ)	小型家電	電池は拠点回収へ				
	ラミネーター	小型家電	専用コンテナに収まらない大きさのものは「粗大ごみ」				
	LANケーブル	金属					
	ラップ	燃えるごみ					
	ランタン	小型家電					
	ランチジャー	金属	フタなどの金属以外の部分は燃えるごみかプラごみ。				
	ランドセル	燃えるごみ	指定袋に入らないものは「粗大ごみ」				
り	リコーダー	燃えるごみ					
	リモコン	小型家電	電池は拠点回収へ				
	リュックサック	燃えるごみ					
る	ルームランナー	自己搬入					
	ルーペ	埋立ごみ					
れ	冷蔵庫	排出禁止物	専門業者に相談				
	冷凍庫	排出禁止物	専門業者に相談				
	レコード	燃えるごみ					



## 災害時のごみの出し方



# 災害時のごみの出し方

熊本地震などの大きな災害が発生した場合、人命救助やライフラインの確保が最優先です。

しかし、その後は大量に発生するごみの処理が問題となります。

迅速にごみを処理することが速やかな復旧・復興につながるようになります。

ごみ収集車やごみ処理施設などの被害によっては、いつもと違う「ごみ出し」が

必要となることもあります。



## 災害発生

一般的な家庭ごみ

生ごみ、汚物、おむつなどの腐敗性の廃棄物を優先して排出し、資源物などは通常通りの収集が開始されてから排出するようにしてください。

一般的な分別

避難所ごみ

避難所ごとに、決められた場所に分別して捨てるようにしましょう。たくさんの方が共同で生活するため、腐って臭いがでるものは、臭いがもれないように捨てる工夫をしましょう。

避難所での分別

家庭からの片づけごみ

片づけごみは、市が設置する一次仮置き場に分別して持ち込んでください。通常のごみ集積所や道路に出さないでください。なお、生活ごみなどは通常の収集で出してください。

仮置き場での分別

災害がれき

災害によって壊れた家や建物から発生した木くずや壊れたコンクリート、金属くずが発生します。



廃棄物の品目により、クリーンセンターや再資源化施設へ

## 発災時もしっかり分別をしてください！

### 仮置き場の開設について

仮置き場が開設する前の段階では、ご自身の敷地内でのごみの分別作業をお願いします。

◆仮置き場を開設するには様々な準備が必要ですので、時間を要します。

◆道路や空き地には、捨てないでください。  
(大量の片づけごみが道路にあふれると救急車やごみ収集車の通行の妨げとなり、対応に膨大な時間を要し、復旧の妨げになります。)

◆泥が付いている場合は、可能な限り洗い流してください。

◆ごみの分別が不十分な場合は、受け入れできません。  
(分別されていない混合廃棄物のままで処分を受け入れてもらえる処分場はほとんどありません。その結果、災害廃棄物が片付かず、復旧・復興が進まない結果となります。)

◆仮置き場がひっ迫した場合、一時閉鎖となることがあります。

一人ひとりがしっかり分別を行うことで、仮置き場の運営を円滑に行うことができます。

一日でも早くごみが片付くようご協力をお願いします。


### 災害ごみをださないために

#### ① 家具を固定する！

倒れにくくしておくことで、破損を防ぐことができ、身を守ると同時に災害ごみを減らすことにもつながります。

#### ② いらないものは捨てておく！

物置にしまいこんでいるものが災害時に散乱すると危険ですし、古いパソコンや壊れて使えない家電類など不要なものは普段から整理しておくことで災害ごみを減らすことにつながります。



家電販売店などへお問い合わせください。

販売店・メーカーにご相談ください。



## Q&A



- 包丁やはさみなどの危険物は何ごみですか？  
埋立ごみです。
- なべ類は何ごみですか？  
金属のものは資源ごみの金属類です。  
土鍋は陶磁器類です。
- 傘の出し方は？  
そのまま埋立ごみに出してください。  
布部分と骨部分を分ける必要はありません。
- 電子タバコの捨て方は？  
小型家電類で出してください。  
資源ごみの金属類ではありません。
- 家電製品の捨て方は？  
コンテナ(内寸 約44cm×34cm×21cm)に  
収まるものは小型家電類で出してください。  
資源ごみの金属類ではありません。
- 宇城クリーンセンターにごみを持ち込む際に  
必要なものは？  
運転免許証等の住所の確認ができるものを  
持参してください。
- プラごみ(50cm以上)の扱いは？  
埋立ごみ・小型家電類置場(旧燃えないごみ置場)  
に指定された曜日に出してください。
- 粗大ごみの扱いは？  
埋立ごみ・小型家電類置場(旧燃えないごみ置場)  
に指定された曜日に出してください。
- 4月以降の燃えないごみ袋の扱いは？  
燃えるごみを出すための袋として  
使用してください。  
燃えるごみ置場に出してください。

