

宇市公告 第 15 号

熊 本 県 宇 土 市
財 政 白 書

平成 22 年 6 月 1 日 発行

財 政 白 書 目 次

・まえがき	1
1. 一般会計の収入及び支出の概況	
平成22年度一般会計当初予算款別表	2
平成21年度下半期における補正予算の状況	3
平成21年度一般会計現計予算款別表	4
平成21年度一般会計収支状況調	5
2. 公営事業等の経理の概要	
平成21年度特別会計収支状況調	6
3. 住民の負担の状況	
住民の負担状況	7
4. 財産、地方債及び一時借入金の状況	
地方債の状況, 一時借入金の状況	8
市有財産の状況	9
5. その他	
出資による権利, 基金の状況	10
平成21年度現計予算及び現年度予算一般会計性質別分析表	11
用語解説	12

ま え が き

この「財政白書」は、市民の皆さんに市財政の状況をお知らせすることによって、市財政の実態と市の主要施策等についてご理解を深めていただき、今後の市政の発展についてご協力を得るため、市の条例に基づいて年2回定期的に公表しているものです。

今回は、平成22年度の当初予算と平成21年度下半期の補正予算の概要及び予算の執行状況等について、そのあらましをお知らせします。

平成22年6月1日

宇土市長 元松茂樹

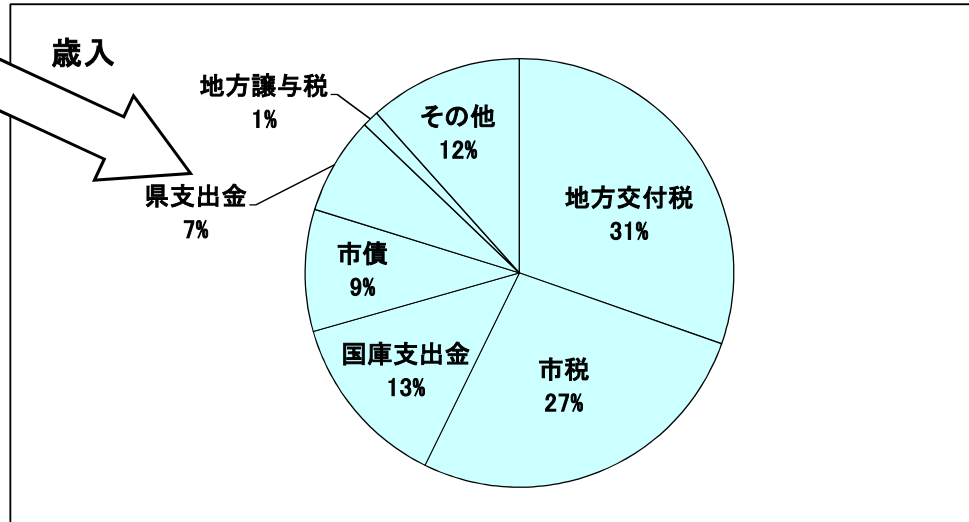
平成22年度一般会計当初予算款別表

平成22年4月1日現在

市の予算のおおまかな構成がわかるように、一般会計の当初予算を、予算上の大分類である「款」ごとに分類しています。

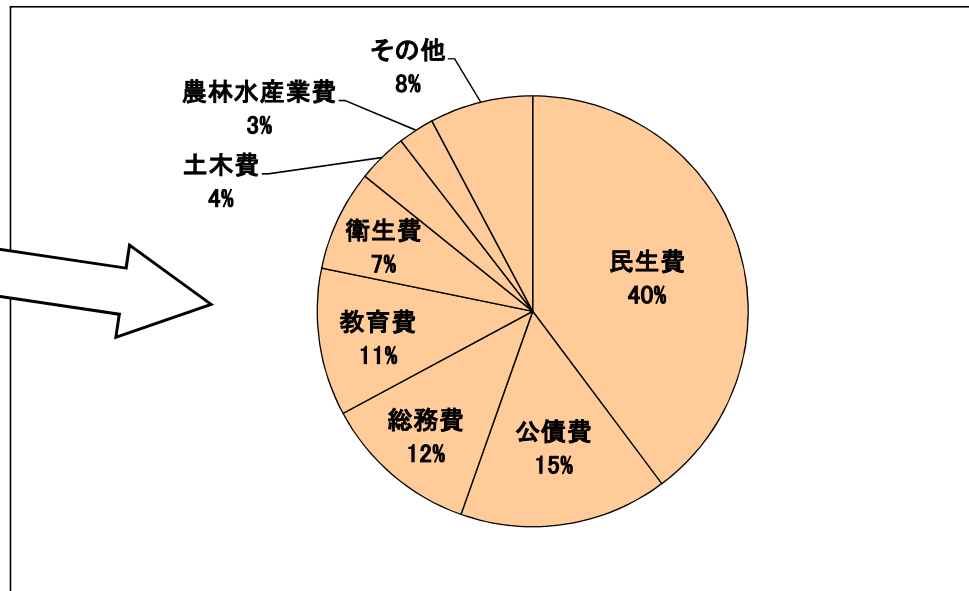
歳入 (単位:千円)

地方交付税	3,853,710
市税	3,412,142
国庫支出金	1,691,949
市債	1,167,100
県支出金	933,313
地方譲与税	156,901
その他	1,473,885
諸収入	484,997
地方消費税交付金	335,800
使用料及び手数料	256,973
分担金及び負担金	260,882
繰入金	4,501
地方特例交付金	43,600
自動車取得税交付金	34,601
ゴルフ場利用税交付金	12,300
利子割交付金	17,200
交通安全対策特別交付金	7,600
財産収入	11,616
配当割交付金	2,000
株式譲渡所得割交付金	800
寄附金	1,014
繰越金	1
合計	12,689,000



歳出 (単位:千円)

民生費	5,046,870
公債費	1,983,417
総務費	1,488,510
教育費	1,406,155
衛生費	960,654
土木費	474,806
農林水産業費	345,250
その他	983,338
消防費	460,579
商工費	332,325
議会費	170,421
予備費	20,000
災害復旧費	12
諸支出金	1
合計	12,689,000



平成21年度下半期における補正予算の状況

市の予算は、必要に応じて増額又は減額の補正を行います。この表は、予算の補正状況をまとめたものです。

(単位:千円)

会 計 名	平成21年 10月1日 現在予算額	平成21年 10月30日 補正額(臨時)	平成21年 12月21日 補正額(議決)	平成22年 3月3日 補正額(議決)	平成22年 3月3日 補正額(追加)	平成22年 3月19日追加 補正額(専決)	平成22年 3月29日 補正額(専決)	平成21年度 最終予算額
一般会計	15,392,597	36,203	414,531	-437,967	28,234	-13,353	-45,069	15,375,176
国民健康保険特別会計	4,465,719	***	38,000	***	***	35,647	***	4,539,366
簡易水道事業特別会計	99,933	***	***	-3,600	***	***	***	96,333
北段原土地区画整理事業特別会計	1	***	***	***	***	***	***	1
奨学基金特別会計	1,627	***	50	-100	***	***	16	1,593
公共下水道事業特別会計	1,286,781	***	***	-69,340	***	***	***	1,217,441
老人保健医療特別会計	13,874	***	***	***	***	***	1,738	15,612
土地取得特別会計	2	***	***	***	***	***	***	2
介護保険特別会計	2,721,729	***	21	0	***	***	***	2,721,750
漁業集落排水施設整備事業特別会計	91,690	***	***	0	***	***	***	91,690
後期高齢者医療特別会計	334,421	***	2,460	***	***	***	-6,577	330,304
水道事業会計(支出)	593,255	***	6,500	-17,180	***	***	***	582,575
合 計	25,001,629	36,203	461,562	-528,187	28,234	22,294	-49,892	24,971,843

※地方自治体の予算は、議会の議決により定められますが、一定の要件を満たせば法の定めにより市長が専決することができます。

平成21年度一般会計現計予算款別表

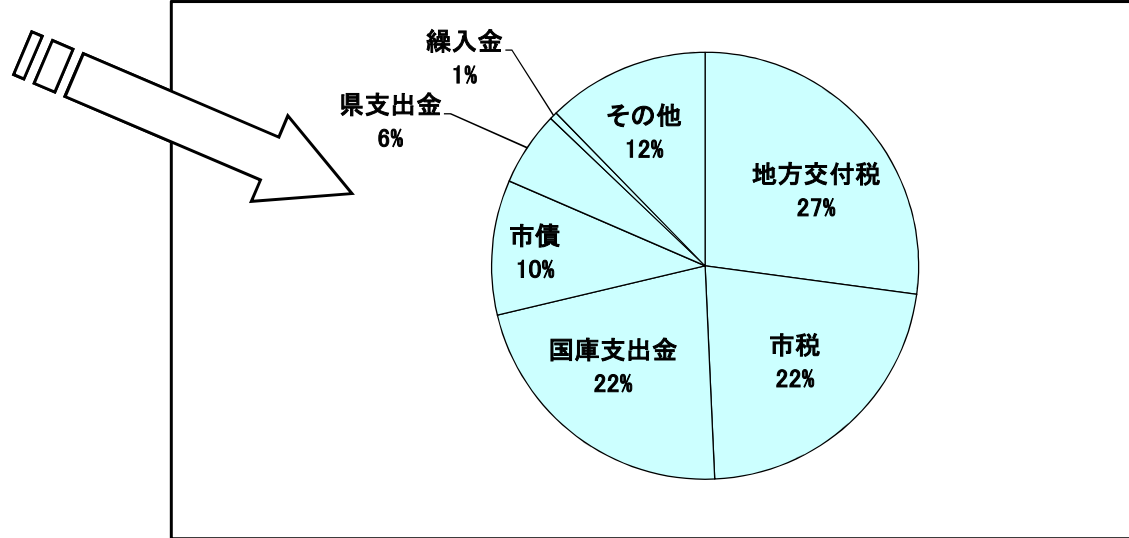
平成22年3月31日現在

「平成21年度一般会計当初予算款別表」では当初予算を分類していますが、この表は予算の補正を行った後の予算について、予算上の大分類である「款」ごとに分類しています。

歳入

(単位:千円)

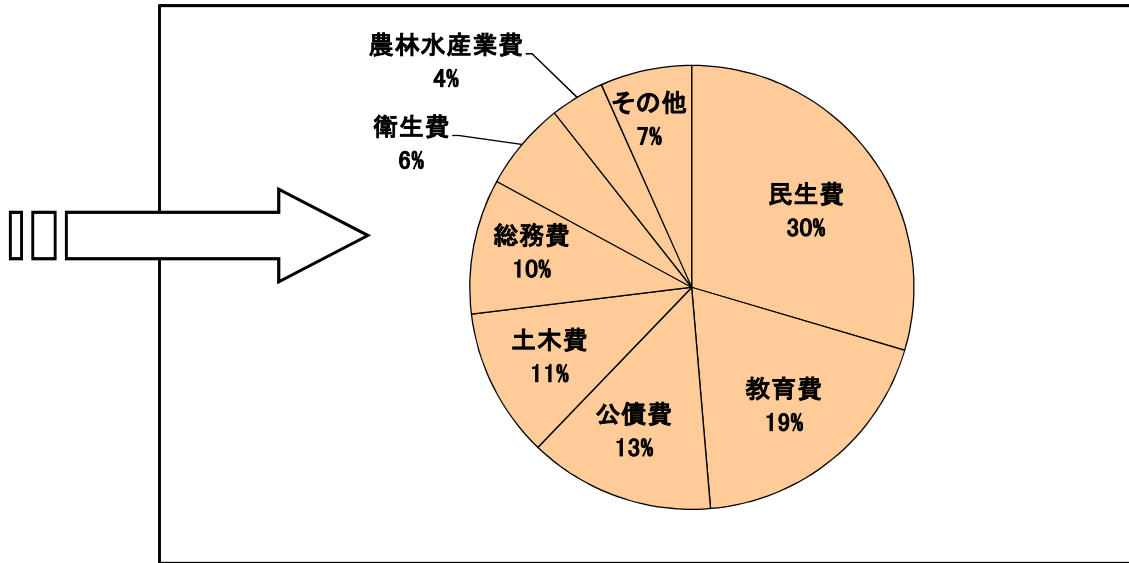
地方交付税	4,172,283
市税	3,405,160
国庫支出金	3,385,054
市債	1,568,500
県支出金	865,465
繰入金	88,914
その他	1,889,800
その他	
地方譲与税	169,117
諸収入	544,466
地方消費税交付金	323,226
分担金及び負担金	268,152
使用料及び手数料	254,522
地方特例交付金	49,594
自動車取得税交付金	35,498
ゴルフ場利用税交付金	11,998
利子割交付金	12,255
繰越金	190,357
配当割交付金	2,882
交通安全対策特別交付金	7,600
株式譲渡所得割交付金	1,277
財産収入	12,452
寄附金	6,404
合計	15,375,176



歳出

(単位:千円)

民生費	4,547,727
教育費	2,931,599
公債費	2,082,224
土木費	1,674,184
総務費	1,512,431
衛生費	993,685
農林水産業費	607,274
その他	1,026,052
その他	
消防費	489,189
商工費	344,733
議会費	171,199
災害復旧費	930
予備費	20,000
諸支出金	1
合計	15,375,176



平成21年度 一般会計収支状況調

平成22年3月31日現在

この表は、予算上の大分類である「款」ごとの収入額と支出額を集計しています。

(単位:千円)

歳 入				歳 出			
款	現計予算額 A	収入済額 B	B/A (%)	款	現計予算額 A	支出済額 B	B/A (%)
1 市 税	3,405,160	3,425,171	100.6	1 議 会 費	171,199	157,651	92.1
2 地 方 譲 与 税	169,117	116,656	69.0	2 総 務 費	1,512,431	1,352,871	89.5
3 利 子 割 交 付 金	12,255	9,586	78.2	3 民 生 費	4,547,727	3,983,222	87.6
4 配 当 割 交 付 金	2,882	1,925	66.8	4 衛 生 費	993,685	896,178	90.2
5 株 式 譲 渡 所 得 割 交 付 金	1,277	0	0.0	5 農 林 水 産 業 費	607,274	412,196	67.9
6 地 方 消 費 税 交 付 金	323,226	323,226	100.0	6 商 工 費	344,733	327,885	95.1
7 ゴルフ場利用税交付金	11,998	8,757	73.0	7 土 木 費	1,674,184	743,457	44.4
8 自動車取得税交付金	35,498	22,064	62.2	8 消 防 費	489,189	454,978	93.0
9 地方特例交付金	49,594	56,633	114.2	9 教 育 費	2,931,599	1,813,861	61.9
10 地方交付税	4,172,283	4,172,283	100.0	10 災 害 復 旧 費	930	4,613	496.0
11 交通安全対策特別交付金	7,600	7,157	94.2	11 公 債 費	2,082,224	2,078,246	99.8
12 分担金及び負担金	268,152	253,632	94.6	12 諸 支 出 金	1	0	0.0
13 使用料及び手数料	254,522	224,863	88.3	13 予 備 費	20,000	0	0.0
14 国 庫 支 出 金	3,385,054	1,728,681	51.1				
15 県 支 出 金	865,465	583,395	67.4				
16 財 産 収 入	12,452	30,617	245.9				
17 寄 附 金	6,404	6,115	95.5				
18 繰 入 金	88,914	0	0.0				
19 繰 越 金	190,357	190,357	100.0				
20 諸 収 入	544,466	279,111	51.3				
21 市 債	1,568,500	400,000	25.5				
歳 入 合 計	15,375,176	11,840,229	77.0	歳 出 合 計	15,375,176	12,225,158	79.5

平成21年度 特別会計収支状況調

特別会計とは、特定の事業を行う場合又は特定の収入で事業を行う場合に、経理を他の会計と区別する必要があるため、法律や条例に基づいて設置しているものです。この表では、特別会計の予算と収支をまとめました。

平成22年3月31日現在
(単位:千円)

特別会計名		現計予算額	収入済額	収入率 (%)	支出済額	執行率 (%)
国民健康保険特別会計		4,539,366	3,510,235	77.3	4,243,477	93.5
簡易水道事業特別会計		96,333	79,240	82.3	77,212	80.2
北段原土地区画整理事業特別会計		1	0	0.0	0	0.0
奨学基金特別会計		1,593	1,593	100.0	1,100	69.1
公共下水道事業特別会計		1,217,441	913,440	75.0	937,681	77.0
老人保健医療特別会計		15,612	8,573	54.9	931	6.0
土地取得特別会計		2	0	0.0	0	0.0
介護保険特別会計		2,721,750	2,253,625	82.8	2,314,373	85.0
漁業集落排水施設整備事業特別会計		91,690	9,006	9.8	36,268	39.6
後期高齢者医療特別会計		330,304	303,445	91.9	288,683	87.4
水道事業	収益的収入	496,996	466,904	93.9		
	収益的支出	489,910			484,338	98.9
	資本的収入	26,011	26,152	100.5		
	資本的支出	92,665			87,494	94.4

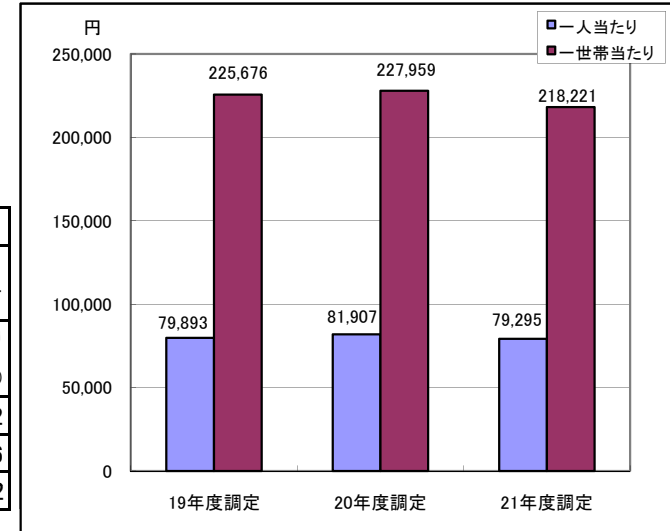
住 民 の 負 担 状 況

市が課税する税金(市民税・固定資産税)の一世帯当たり、又は一人当たりの平均負担額を説明します。

年度別	区分	員数
19	人口 (人)	38,473
	世帯	13,620
20	人口 (人)	38,299
	世帯	13,761
21	人口 (人)	38,300
	世帯	13,917

* 人口及び世帯数は、毎年度末3月31日現在

市税の平均負担年度別比較表



区分 年度	市税 (千円)	市税平均負担		市税の内訳					
		市税平均負担		市民税 (千円)	市民税平均負担		固定資産税 (千円)	固定資産税平均負担	
		一人当たり (円)	一世帯当たり (円)		一人当たり (円)	一世帯当たり (円)		一人当たり (円)	一世帯当たり (円)
19年度調定	3,073,709	79,893	225,676	1,275,976	33,165	93,684	1,797,733	46,727	131,992
20年度調定	3,136,949	81,907	227,959	1,334,732	34,850	96,994	1,802,217	47,057	130,966
21年度調定	3,036,987	79,295	218,221	1,297,049	33,866	93,199	1,739,938	45,429	125,022

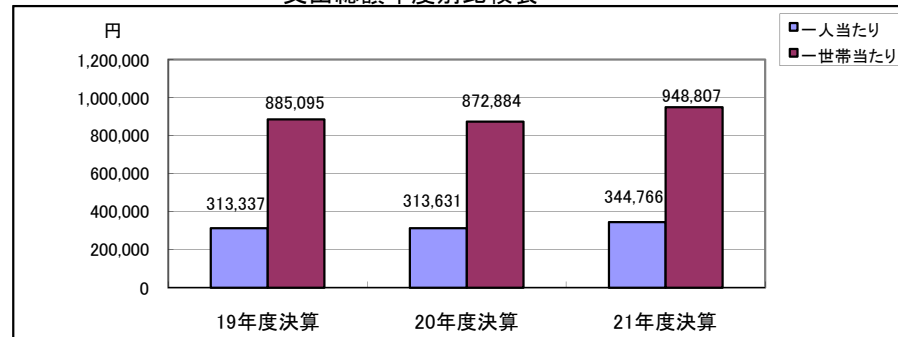
* 市民税(法人を除く)及び固定資産税(交付金、納付金を除く)は、現年度分を計上。

支出総額年度別比較表

区分 年度	支出額 (千円)	平均額	
		一人当たり (円)	一世帯当たり (円)
19年度決算	12,054,998	313,337	885,095
20年度決算	12,011,763	313,631	872,884
21年度決算	13,204,553	344,766	948,807

※21年度決算は、見込額。

支出総額年度別比較表



地方債の状況

地方債(市の借金)の残高と借入先の一覧です。

普通会計 平成21年度末現在高 (単位:千円)

借入先	現在高	備考
1 政府資金	9,124,493	
(1)財政融資資金	7,826,246	
(2)郵貯資金	426,871	
(3)簡保資金	871,376	
2 市場公募債	700,000	
3 銀行	2,928,640	
4 その他の金融機関	1,471,033	
5 保険会社等	345,260	
6 公営企業金融公庫	2,116,121	
7 共済等	117,480	
8 国の予算貸付	0	
9 その他	46,242	
合 計	16,849,269	

一時借入金の状況

「一時借入金」とは、市の資金を運用する際に一時的に資金が不足した時に、金融機関から借り入れるお金です。

平成21年10月1日～平成22年3月31日 (単位:千円)

借入先	金額(千円)	利率	借入期間
	H21年度については、一時借入金なし		
合 計	0		

市有財産の状況

この表は、市が所有する財産の内訳をまとめています。

平成22年3月31日現在

(単位:台)

土地及び建物

区 分	行 政 財 産		普 通 財 産	
	土 地 (地積) m ²	建 物 (延) m ²	土 地 (地積) m ²	建 物 (延) m ²
本 庁 舎	6,552	5,413		
支 所	2,201	737		
教 育 委 員 会	2,025	802		
公 共 用 財 産	小 学 校	136,614	29,853	
	中 学 校	84,201	17,186	
	公 営 住 宅	85,716	46,007	
	公 園	214,675	544	
	そ の 他	561,065	45,055	
古 墳	1,539	66		
山 林			24,556	
そ の 他			32,394	337
計	1,094,588	145,665	56,950	337

主な物品

区 分	台数	摘 要
乗 用 自 動 車	14	うち1台はリース
貨 物 自 動 車	14	
マ イ ク ロ バ ス	3	
消 防 自 動 車	37	
消 防 指 令 車	1	
消 防 広 報 車	1	
交 通 パ ト ロ ー ル 車	1	
道 路 パ ト ロ ー ル 車	1	
清 掃 用 特 殊 車 両	0	
軽 自 動 車 乗 用	22	うち1台はリース
軽 自 動 車 貨 物	11	うち1台はリース
単 車	0	
フ ォ ー ク リ フ ト	1	
計	106	

有価証券

(単位:千円)

区 分	額 面 金 額
熊 本 放 送 株 券	140
計	140

出資による権利

市は、一定の事業を営む法人又は組合に対する設立の助成又は財産的援助の目的や、財産保有の手段として特定の法人又は組合にその資本金や基金の一部として出資しています。

平成22年3月31日現在
(単位:千円)

区 分	額 面 金 額
熊本県栽培漁業協会	2,825
熊本県農業信用基金協会	3,630
熊本県信用保証協会	25,700
熊本県漁業信用基金協会	5,600
熊本県畜産開発公社	170
熊本県中小企業設備貸付公社	170
熊本県農業共済組合連合会	960
社会福祉法人宇土市社会福祉事業団	3,000
熊本県農地管理公社	379
熊本県林業公社	100
熊本県勤労者信用基金協会出捐金	0
熊本県中小企業振興公社出捐金	260
熊本県い業経営安定基金協会	310
熊本県農業後継者育成基金	2,349
熊本県林業従事者育成基金拠出金	2,180
熊本県角膜・腎臓バンク	1,815
宇土森林組合	3,070
熊本さわやか長寿財団	1,814
砂防フロンティア整備推進機構	34
熊本県暴力追放協議会	840
熊本県雇用環境整備協会	3,300
熊本テクノポリス財団	1,000
計	59,506

基金の状況

市は、特定の目的のために財産を維持し、資金を積み立て、又は定額の資金を運用するため、次の基金を積み立てています。基金には、安定した財政運営が可能となる効果があります。

平成22年3月31日現在
(単位:千円)

区 分	金 額
土地開発基金	0
財政調整基金	1,159,981
減債基金	10,850
その他特定目的基金	551,927
内	
奨学基金	27,714
敬老基金	7,585
土地開発基金	0
青少年健全育成基金	4,859
芸術文化振興基金	13,014
地域福祉基金	114,180
ふるさとづくり基金	20,108
庁舎建設基金	194,613
人づくり基金	64,986
美術品等取得基金	1,045
スポーツ振興基金	8,463
中山間ふるさと水と土保全基金	10,101
宇土マリーナ施設整備基金	20,846
漁業集落排水施設整備事業減債基金	27,968
簡易水道財政調整基金	16,352
介護後従事者処遇改善臨時特例基金	20,023
ふるさと宇土応援基金	70
訳	

※ 財政調整基金は、年度間の調整を行い、財政の健全な運営を図ることを目的とするものです。

※ 減債基金は、市債の返還(公債費)の財源として積み立てているものです。

※ その他特定目的金として、その設置目的のみの事業財源として積み立てている

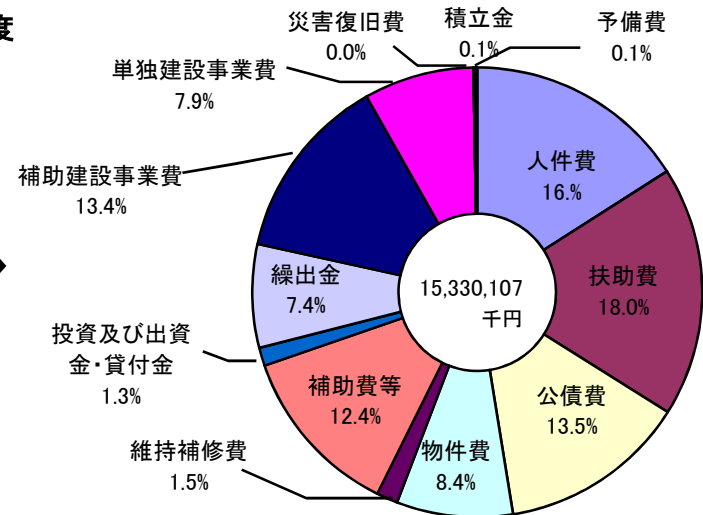
平成21年度現計予算及び現年度予算性質別分析表

この表は、平成21年度の現計予算(予算の補正を行った後の予算)と平成22年度の予算を、経費の性質別に分類しています。

平成21年度 現計予算 (単位:千円)

1 人件費	2,447,097
2 扶助費	2,755,505
3 公債費	2,071,317
4 物件費	1,281,228
5 維持補修費	236,056
6 補助費等	1,896,625
7 投資及び出資金・貸付金	200,000
8 繰出金	1,139,424
9 補助建設事業費	2,048,011
10 単独建設事業費	1,213,296
11 災害復旧費	930
12 積立金	20,618
13 予備費	20,000
合計	15,330,107

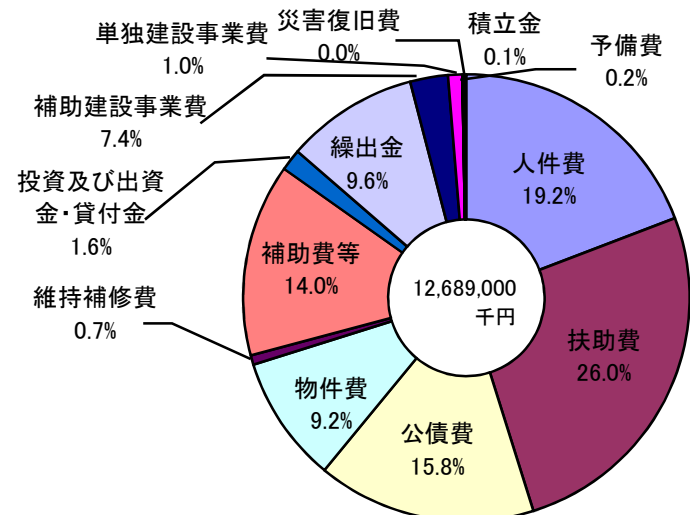
平成21年度
現計予算



平成22年度 当初予算 (単位:千円)

1 人件費	2,435,254
2 扶助費	3,293,757
3 公債費	2,008,013
4 物件費	1,165,359
5 維持補修費	86,212
6 補助費等	1,771,367
7 投資及び出資金・貸付金	200,000
8 繰出金	1,214,677
9 補助建設事業費	348,023
10 単独建設事業費	131,220
11 災害復旧費	12
12 積立金	15,106
13 予備費	20,000
合計	12,689,000

平成22年度



用語解説

財政白書で使用している財政に関する専門用語の説明をしています。

項目	説明
地方交付税	次の2つの目的で国税の収入を一定の割合で地方公共団体に配布するものです。 ①地方公共団体間の財政力格差の調整 ②国の事務の執行や行政水準確保のために要する財源を確保するため
市税	市が課税する税のうち、「固定資産税」と「市民税」の合計です。
国庫支出金	国から地方公共団体に支出される「補助金」「負担金」「委託金」です。
県支出金	県から県内市町村に支出される「補助金」「負担金」「委託金」です。
市債	市が銀行や国等から借り入れた借金です。将来にわたる負担の平準化のためにも、市は市債を借り入れています。
地方譲与税	国が国税として徴収し、一定の基準により地方公共団体に譲与されるものです。なお、対象となる国税は、地方道路税や自動車重量税等5種類あります。
民生費	子育て支援や高齢者福祉等、市民の生活と社会生活の保障(社会福祉等)に使われる費用です。
公債費	市債を返済するための経費です。
衛生費	市民の健康管理、ごみの収集や処理等、市民が健康で衛生的な生活を送るために使われる費用です。
総務費	全般的な管理事務、徴税、選挙、財務事務、職員の人件費、広報誌の発行等に要する費用です。
教育費	小・中学校や幼稚園の運営、学校建設等の教育環境の整備や生涯学習の支援等のために使われる費用です。
農林水産業費	農林水産業の指導育成や支援、生産基盤整備等、農業、漁業、林業の振興に使われる費用です。
土木費	道路、公園の整備や市営住宅の建設・市街地再開発等に使われる費用です。
消防費	消防団の運営、防火水槽や防災行政無線の整備等、火災や自然災害への対策等に使われる費用です。
議会費	市議会の運営、議員の報酬や調査活動に使われる費用です。
商工費	商工業の支援やイベント等、商業や工業の振興、観光事業等に使われる費用です。
行政財産	市が行政上の目的のために所有しているもので、庁舎など市がその事務や事業に直接使用するものと、市道など市民が使用するものなどがあります。
普通財産	行政財産以外の一切の市有財産をいいます。普通財産は、特定の行政目的に直ちに用いられることはありません。