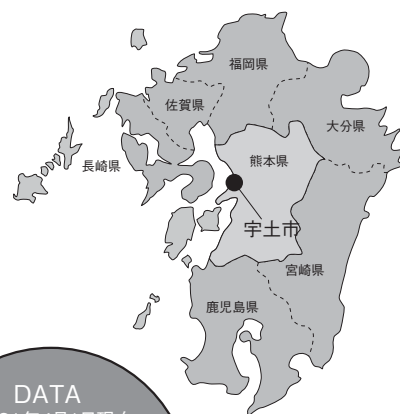


宇土市

DATA



2009 市勢要覽資料編



DATA
平成21年4月1日現在

面積 / 74.19km²
人口 / 38,299人
世帯数 / 13,761世帯
市域 / 東西24.8km
南北7.6km

目 次 C O N T E N T S

人口・世帯	2
財政	4
社会保障・福祉	9
教育・文化	11
指定文化財一覧	12
市民生活	15
公共施設等利用状況	18
選挙	19
施設所在地	20

人口・世帯

●人口と世帯数の推移 (各年4月1日現在)

	平成 11 年	平成 12 年	平成 13 年	平成 14 年	平成 15 年	平成 16 年	平成 17 年	平成 18 年	平成 19 年	平成 20 年	平成 21 年
世帯数(戸)	11,898	12,088	12,392	12,625	12,841	13,005	13,110	13,260	13,393	13,620	13,761
人口(人)	37,372	37,730	38,261	38,537	38,774	38,824	38,743	38,582	38,501	38,473	38,299

●人口動態

自然動態 (出生・死亡)

(単位: 人)

年度	15	16	17	18	19	20
出生	388	339	362	317	368	298
男	191	178	187	153	199	160
女	197	161	175	164	169	138
死亡	341	324	337	356	340	348
男	195	161	185	194	185	186
女	146	163	152	162	155	162
増減	47	15	25	-39	28	-50

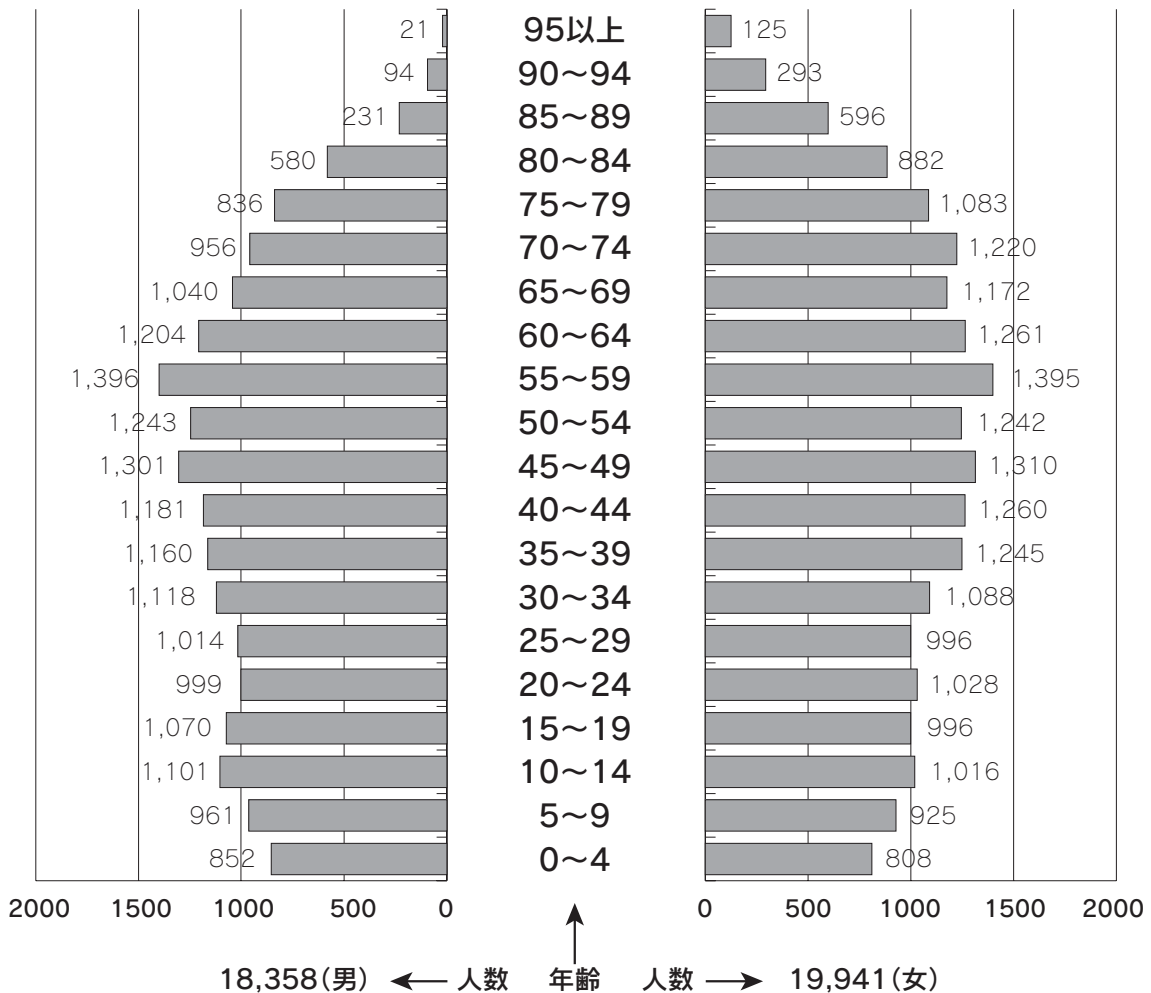
社会動態 (転入・転出)

(単位: 人)

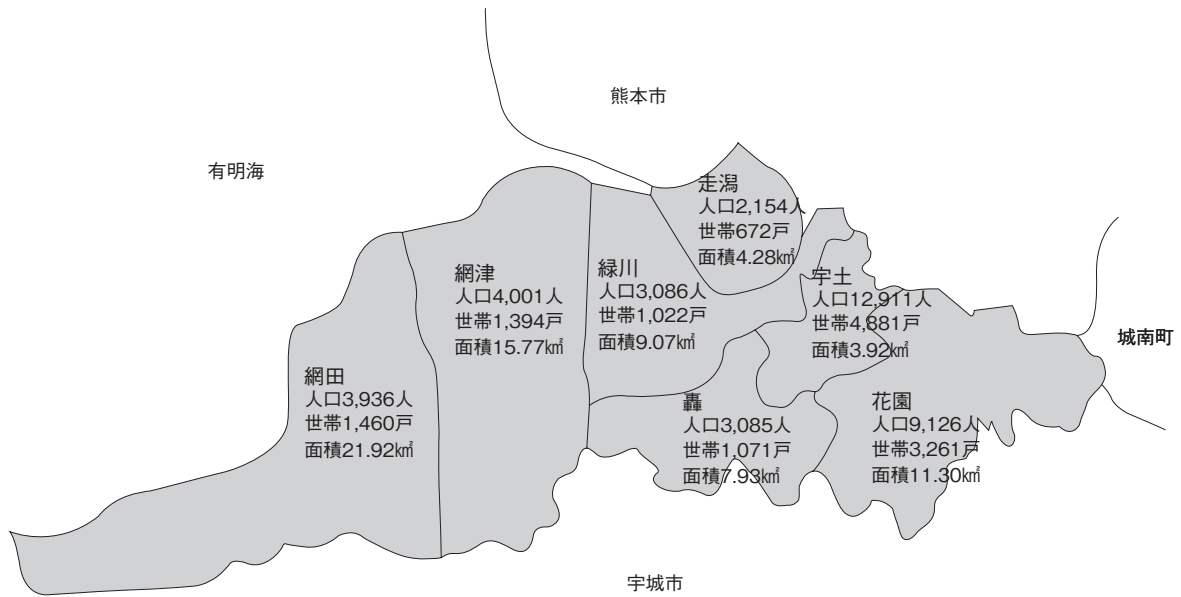
年度	15	16	17	18	19	20
転入	1,470	1,516	1,459	1,531	1,464	1,402
男	731	739	711	764	743	717
女	739	777	748	767	721	685
転出	1,476	1,612	1,645	1,574	1,519	1,560
男	737	831	843	753	754	769
女	739	781	802	821	765	791
増減	-6	-96	-186	-43	-55	-158

●男女別年齢別人口 (平成21年4月1日現在、住民基本台帳)

65歳以上の人口(高齢化率)23.8%



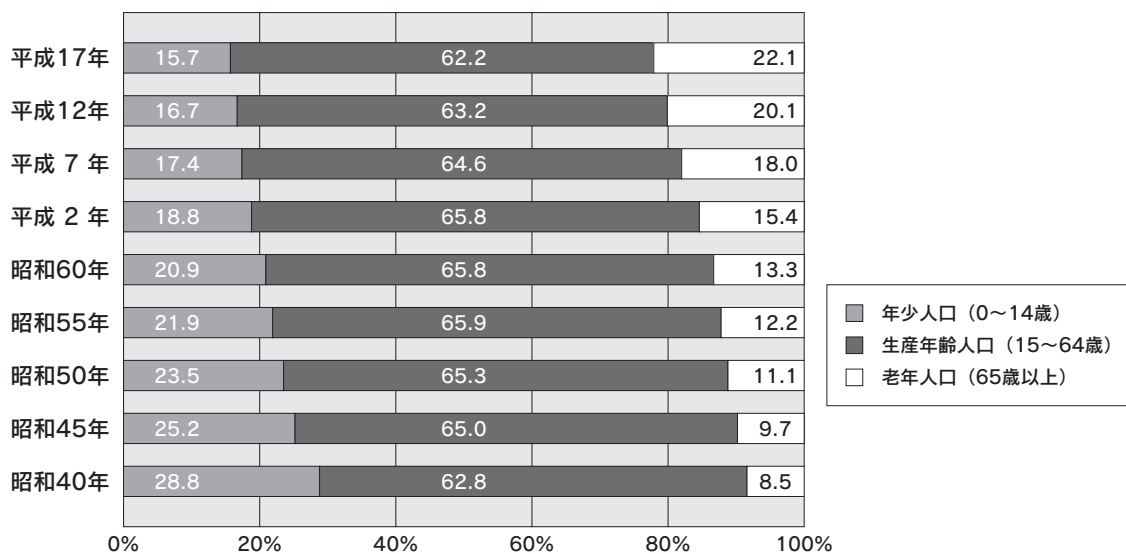
●地区別人口、世帯数、面積 (平成21年4月1日現在、住民基本台帳)



●世帯数、人口等の推移 (各年10月1日現在) (国勢調査)

年次	世帯数	人口			前回比人口増減		1 km ² 当たり 1世帯当たり	
		総数	男	女	実数	率 (%)	人口密度	人員
昭和40年	6,882	31,829	15,087	16,742	-1,228	-3.7%	428.3	4.6
45	7,418	31,327	14,741	16,586	-502	-1.6%	421.2	4.2
50	7,929	31,564	14,973	16,591	237	0.8%	424.4	4.0
55	8,713	32,954	15,721	17,233	1,390	4.4%	443.0	3.8
60	9,128	33,575	16,009	17,566	621	1.9%	451.3	3.7
平成2年	9,514	33,390	15,858	17,532	-185	-0.6%	450.5	3.5
7	10,400	35,010	16,677	18,333	1,620	4.9%	472.3	3.4
12	11,618	37,255	17,802	19,453	2,245	6.4%	502.3	3.2
17	12,336	38,023	18,120	19,903	768	2.1%	512.5	3.1

●年齢、〈3区分〉別人口構成比の推移 (各年10月1日現在) (国勢調査)



財政

●会計別予算額

(単位：千円・%)

会計別		平成19年度		平成20年度		平成21年度	
		予算額	構成比	予算額	構成比	予算額	構成比
一 般 会 計		13,705,000	51.6%	13,700,000	58.6%	12,856,000	58.1%
特 別 会 計	国民健康保険特別会計	4,221,198	15.9%	4,399,899	18.8%	4,342,536	19.7%
	簡易水道事業特別会計	125,002	0.5%	113,659	0.5%	99,164	0.4%
	北段原土地区画整理事業特別会計	1	0.0%	1	0.0%	1	0.0%
	奨学基金特別会計	1,218	0.0%	1,527	0.0%	1,527	0.0%
	公共下水道事業特別会計	1,217,752	4.6%	1,182,120	5.0%	1,241,933	5.6%
	老人保健医療特別会計	4,049,470	15.2%	471,570	2.0%	6,301	0.0%
	土地取得特別会計	2	0.0%	2	0.0%	2	0.0%
	介護保険特別会計	2,339,743	8.8%	2,397,767	10.3%	2,575,669	11.7%
	漁業集落排水施設整備事業特別会計	108,674	0.4%	191,118	0.8%	85,921	0.4%
	後期高齢者医療特別会計			342,682	1.5%	329,782	1.5%
公営企業会計	水道事業会計	812,730	3.0%	589,252	2.5%	579,190	2.6%
合 計		26,580,790	100.0%	23,389,597	100.0%	22,118,026	100.0%

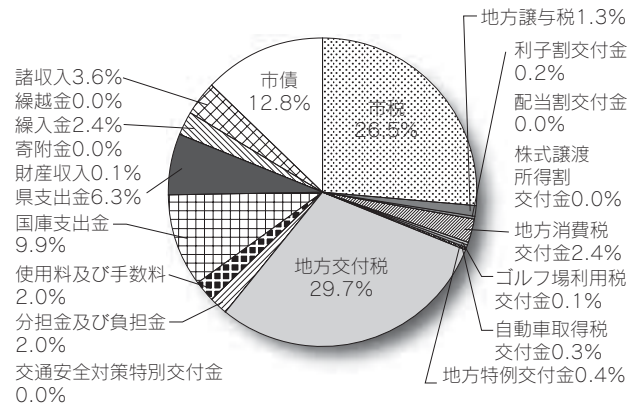
※水道事業会計予算額は収益的支出と資本的支出の合計です。

●平成21年度一般会計歳入歳出(当初)予算額

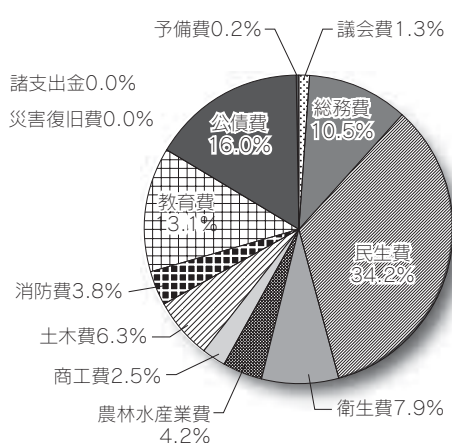
(単位：千円)

歳 入		歳 出	
区 分	予算額	区 分	予算額
市 税	3,405,160	議 会 費	171,654
地方譲与税	163,900	総 務 費	1,349,863
利子割交付金	24,100	民 生 費	4,402,883
配当割交付金	7,900	衛 生 費	1,015,712
株式等譲渡所得割交付金	1,100	農 林 水 産 業 費	535,209
地方消費税交付金	314,200	商 工 費	332,069
ゴルフ場利用税交付金	12,900	土 木 費	806,561
自動車取得税交付金	34,801	消 防 費	482,125
地方特例交付金	53,400	教 育 費	1,677,992
地方交付税	3,815,600	災 害 復 旧 費	12
交通安全対策特別交付金	7,600	公 債 費	2,061,919
分担金及び負担金	263,623	諸 支 出 金	1
使用料及び手数料	256,007	予 備 費	20,000
国庫支出金	1,267,277	合 計	12,856,000
県支出金	808,407		
財産収入	13,804		
寄附金	313		
繰入金	305,915		
繰越金	1		
諸収入	457,792		
市 債	1,642,200		
合 計	12,856,000		

平成21年度一般会計歳入内訳



平成21年度一般会計歳出内訳



(市財政課)

●会計別決算額

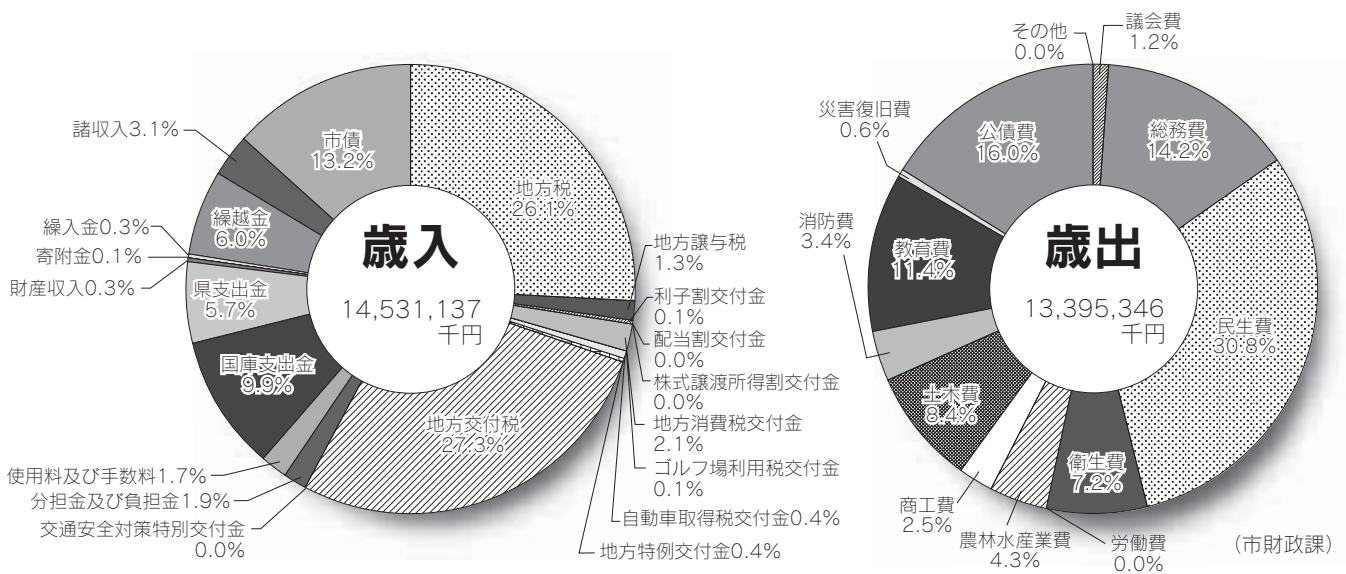
(単位：千円)

会計別	平成18年度		平成19年度		平成20年度	
	歳入	歳出	歳入	歳出	歳入	歳出
一般会計	13,129,586	13,007,473	13,402,378	12,519,119	14,531,137	13,395,346
特別会計	11,751,230	11,650,335	12,678,843	12,547,636	9,044,168	8,839,487
企業会計	875,731	980,396	746,616	868,030	504,333	562,461
合計	25,756,547	25,638,204	26,827,837	25,934,785	24,079,638	22,797,294

(市財政課)

●平成20年度一般会計決算内訳

(単位：千円)



●市税の推移

(単位：千円)

科目	平成16年度	平成17年度	平成18年度	平成19年度	平成20年度
市民税	1,172,551	1,403,199	1,447,205	1,722,876	1,695,866
固定資産税	1,800,808	1,853,645	1,764,253	1,788,354	1,801,567
軽自動車税	64,655	66,765	70,566	72,814	75,439
市たばこ税	213,430	215,952	222,777	223,892	217,733
特別土地保有税	0	0	0	0	0
合計	3,251,444	3,539,561	3,504,801	3,807,936	3,790,605

(市税務課)

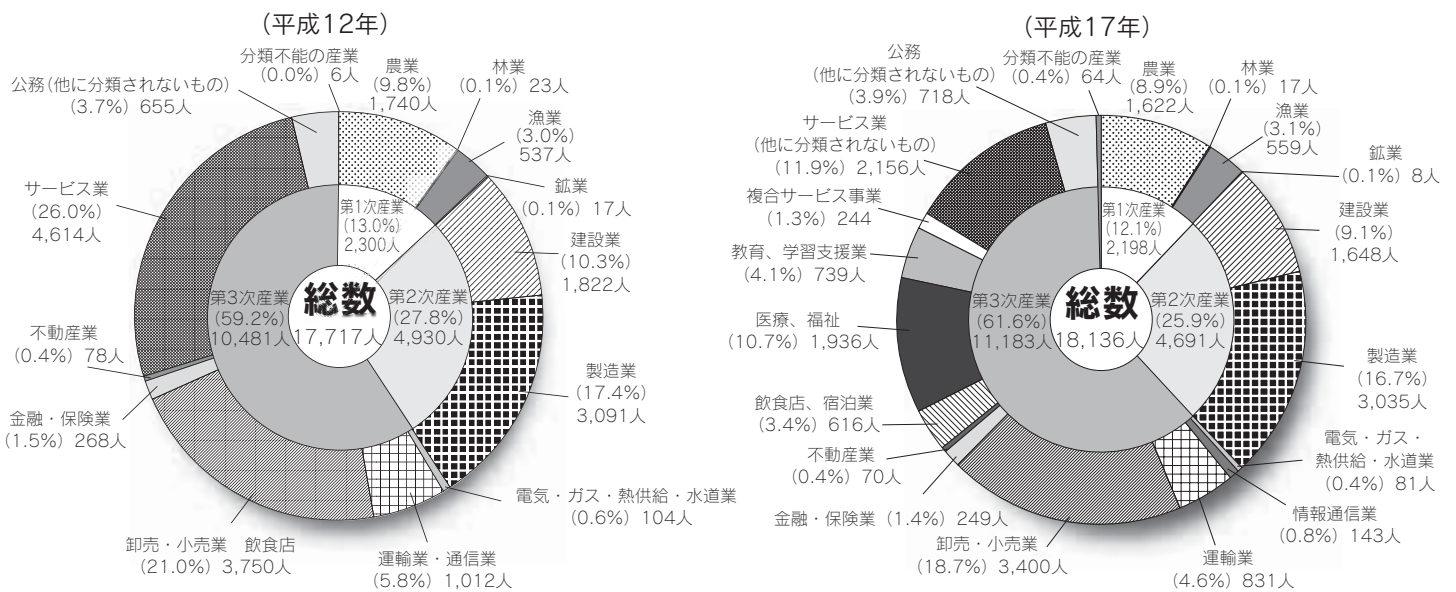
●産業別事業所数・従業者数の推移

(単位：所・人)

産業別	平成3年度		平成8年度		平成13年度		平成18年度	
	事業所数	従業者数	事業所数	従業者数	事業所数	従業者数	事業所数	従業者数
農・林・漁業	6	40	7	88	10	131	11	70
鉱業	5	27	4	29	3	23	1	4
建設業	146	1,163	162	1,279	152	1,002	186	1,022
製造業	113	3,515	104	2,701	101	2,528	96	2,392
電気・ガス・水道業	5	30	5	41	5	41	4	46
運輸・通信業	35	505	41	592	45	716	43	657
卸売・小売業、飲食店	609	2,882	634	3,812	629	4,006	595	3,778
金融・保険業	17	200	19	194	19	171	15	146
不動産業	31	54	37	108	36	82	40	90
医療・福祉	—	—	—	—	—	—	87	1,580
教育・学習支援業	—	—	—	—	—	—	46	521
複合サービス業	—	—	—	—	—	—	12	150
サービス業(他に分類されないもの)	417	2,660	449	3,426	442	3,552	309	1,525
公務(他に分類されないもの)	17	350	19	412	17	411	18	370
合 計	1,401	11,426	1,481	12,682	1,459	12,663	1,463	12,351

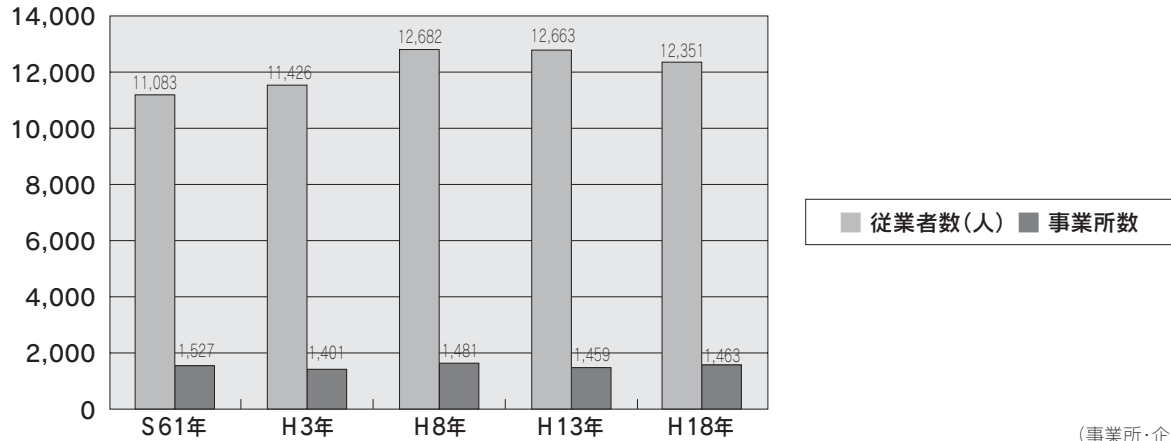
(事業所・企業統計調査)

●産業別就業者の割合



(国勢調査)

● 民営事業所数・従業者数の推移



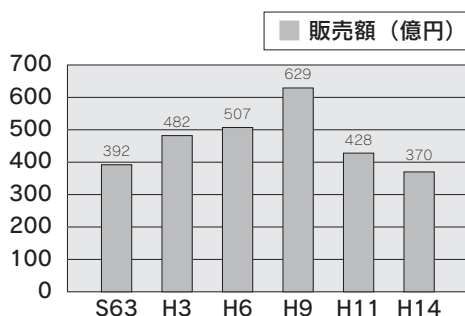
(事業所・企業統計調査)

● 産業小分類別商品販売額等 (平成14年6月1日現在)

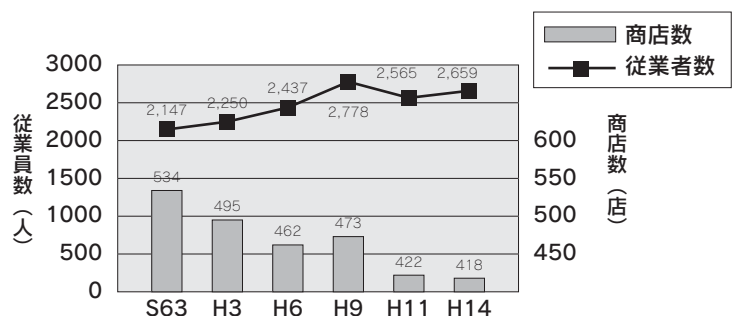
産業分類		商店数(店)	従業者数(人)	年間商品販売額(万円)
卸売業	各種商品卸売業	2	15	X
	繊維・衣服等卸売業	-	-	-
	飲食料品卸売業	19	194	1,178,394
	建築材料、鉱物・金属材料等卸売業	11	65	X
	機械器具卸売業	7	79	X
	その他の卸売業	11	59	235,850
	小計	50	412	2,174,676
小売業	各種商品小売業	5	329	135,576
	繊維・衣服・身の回り品小売業	53	242	316,684
	飲食料品小売業	166	951	988,660
	自動車・自転車小売業	26	141	575,291
	家具・建具・じゅう器・家庭用機械器具小売業	34	202	445,377
	その他の小売業	134	794	1,242,422
	小計	418	2,659	3,704,010
合計	468	3,071	5,878,686	

(注) Xは商店数が少ないため、個々の申告者の秘密がもれるおそれがあるので、秘匿事項としたことを示す。(H14 商業統計調査)

● 商品販売額の推移 (小売業)



● 従業者数と商店数の推移 (小売業)



(商業統計調査)

●産業中分類別製造品出荷額等
(従業者4人以上の事業所)

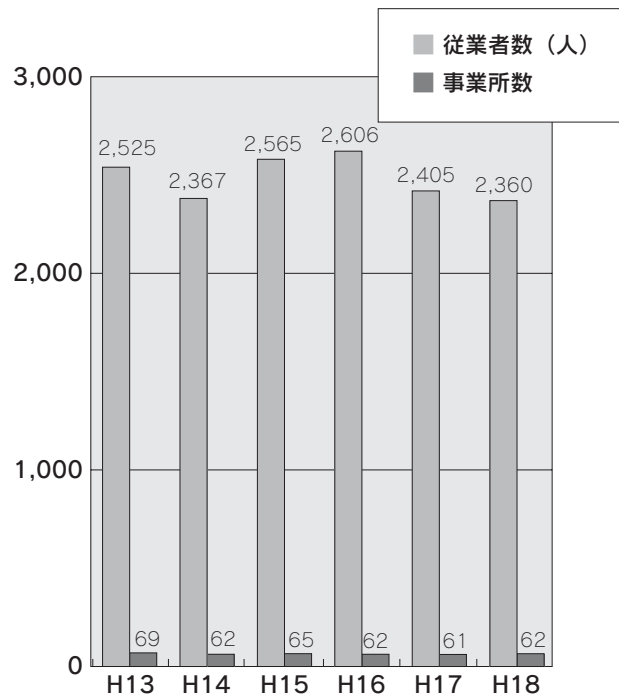
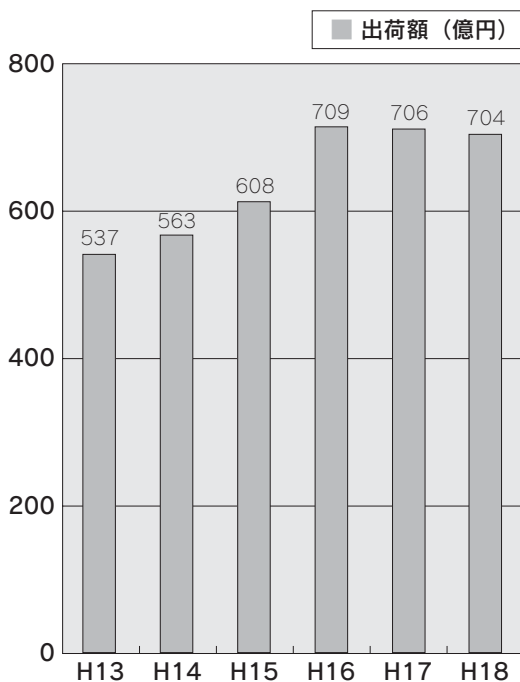
(平成18年12月31日現在)

産業中分類別		事業所数	従業者数(人)	製造品出荷額等(万円)
軽工業	食料品	20	674	1,202,566
	飲料	1	6	X
	繊維	-	-	-
	衣服	4	36	X
	木材	-	-	-
	家具	-	-	-
	パルプ、紙	4	198	574,357
	印刷	-	-	-
	化学工業	化学	6	373
石油、石炭		-	-	-
プラスチック		8	242	436,403
ゴム製品		1	37	X
皮革		-	-	-
窯業、土石		2	22	X
重工業		鉄鋼	3	242
	非鉄金属	-	-	-
	金属製品	4	226	632,277
	一般機器	4	207	152,610
	電気機器	1	34	X
	情報通信機器	1	28	X
	電子部品	1	22	X
	輸送用機器	-	-	-
その他	精密機器	-	-	-
	その他	2	13	X
合計		62	2,360	7,031,587

(注) Xは事業所数が少ないため、個々の申告者の秘密がもれるおそれがあるので、秘匿事項としたことを示す。(工業統計調査)

●出荷額の推移

●従業者数と事業所数の推移



(工業統計調査)

社会保障・福祉

●国民年金加入状況

年 度	被保険者数 (人)				免除者数 (人)		
	強 制	任 意	第3号被保険者数	計	法定	申 請	計
16	6,786	41	2,843	9,670	388	1,446	1,834
17	6,757	49	2,860	9,666	386	1,704	2,090
18	6,637	49	2,789	9,475	377	1,692	2,069
19	6,466	47	2,747	9,260	373	1,746	2,119
20	6,410	54	2,719	9,183	382	1,752	2,134

(市市民課)

●国民健康保険者数と受診状況

年 度	被保険者数 (人)		保険税収入額	受診件数	1人当たり受診件数	1件当たり平均日数
	世帯	人員 (人)	(千円)	(件)	(件)	(日)
16	7,131	15,634	949,462	239,853	15.3	2.24
17	7,243	15,632	927,532	247,862	15.9	2.17
18	7,371	15,644	975,559	249,395	15.9	2.23
19	7,452	15,551	954,676	258,445	16.6	2.02
20	6,103	11,821	833,930	159,156	13.7	1.73

(市保険課)

●介護保険者数と認定、給付状況

年 度	被保険者数 (人)		認定者数 (人)	給付者数 (人)	保険料収入額(千円)
	1号被保険者数	2号被保険者数			
16	8,425	1,494	1,207	334,685	
	12,721	45	30		
17	8,633	1,553	1,181	337,848	
	12,748	40	28		
18	8,797	1,484	1,133	419,023	
	12,671	38	25		
19	8,940	1,563	854	431,870	
	12,804	30	20		
20	9,099	1,613	904	442,145	
	12,793	31	21		

(市保険課)

●生活保護受給状況

(単位：人)

年 度	受給延数		扶助別受給者数					一時扶助数			延人員
	世帯数	人員	生活扶助	教育扶助	住宅扶助	介護扶助	医療扶助	出産	生業	葬祭	
16	1,774	2,291	2,113	66	1,451	382	1,993			2	6,007
17	1,867	2,377	2,036	112	1,453	352	2,110			3	6,066
18	1,796	2,224	1,887	94	1,349	348	2,037			2	5,717
19	1,868	2,295	1,969	89	1,388	385	2,124		12	1	5,968
20	1,837	2,245	1,909	82	1,401	374	2,114		10	1	5,891

(市福祉課)

(単位：千円)

●生活保護扶助費支給状況

年 度	扶助費支給内訳									支給総額
	生活	教育	住宅	医療	介護	生業	葬祭	施設		
16	89,333	719	19,461	148,204	4,494		271	5,765	268,247	
17	88,423	864	20,617	198,812	4,040	265	470	5,773	319,264	
18	80,902	838	19,862	187,153	3,599	224	348	7,110	300,036	
19	84,472	799	21,667	170,538	4,178	221	321	8,029	290,225	
20	80,632	817	21,928	229,618	3,877	71	174	9,925	347,042	

(市福祉課)

●身体障害者手帳所持者数

(単位：人)

年 度	視覚障害者			肢体不自由者			聴覚障害者			内部障害者			音声・言語・そしゃく機能障害			計
	1~3級	4~6級	計	1~3級	4~6級	計	1~3級	4~6級	計	1~3級	4~6級	計	1~3級	4~6級	計	
16	136	41	177	569	319	888	79	74	153	310	242	552				1,770
17	133	43	176	543	315	858	93	80	173	299	233	532				1,739
18	155	47	202	664	353	1,017	103	95	198	232	266	498				1,915
19	142	46	188	630	359	989	77	94	171	369	276	645	14	5	19	2,012
20	132	43	175	571	333	904	65	81	146	358	261	619	27	3	30	1,874

(市福祉課)

●療育手帳保持者数

(単位：人)

年 度	A1	A2	B1	B2	計	
16		47	51	78	48	224
17		49	50	76	46	221
18		55	59	80	53	247
19		57	60	81	59	257
20		58	58	79	56	251

(市福祉課)

●高齢化等の状況

年 度	65歳以上の人口 (人)	高齢化率 (%)	高齢者一人世帯数 (世帯)	高齢者のいる世帯数 (世帯)	単位老人クラブ数 (クラブ)	老人クラブ会員数 (人)
16	8,428	21.7	1,273	5,829	39	2,466
17	8,648	22.4	1,356	5,958	39	2,306
18	8,816	22.8	1,399	6,042	39	2,306
19	8,966	23.3	1,488	6,148	37	2,142
20	9,126	23.8	1,571	6,257	36	2,009

(市福祉課)

●乳幼児医療費の状況

(単位：千円)

年	総医療費	一部負担金	県補助金
16	348,064	74,152	11,225
17	360,017	79,404	11,548
18	320,787	73,394	10,412
19	348,320	72,573	11,126
20	365,913	68,234	11,596

※一部負担金…助成対象となる個人負担額

(市子育て支援課)

●保育所入所児童数の状況 (各年4月1日現在)

(単位：人)

年 度	市内公立			市内私立			市外委託		合計
	保育所数	定員数	入所児童数	保育所数	定員数	入所児童数	保育所数	入所児童数	
17	5	360	344	8	615	698	19	63	1,105
18	0	0	0	12	945	1,017	21	72	1,089
19	0	0	0	12	945	1,032	28	85	1,117
20	0	0	0	12	945	1,025	27	93	1,118
21	0	0	0	12	945	1,028	22	81	1,109

(市子育て支援課)

教育・文化

●幼稚園の状況 (各年5月1日現在)

(単位：園・人)

年	園数 (本園)	学級数	在園者数			修了者数
			男	女	計	
17	2	13	160	123	283	113
18	2	13	137	127	264	108
19	2	12	120	122	242	99
20	2	10	119	109	228	-
21	2	12	127	110	237	-

(市教委学校教育課)

●小学校の状況 (各年5月1日現在)

(単位：校・人)

年	学校数	教員数	学級数	児童数			1学級 当たり 児童数
				男	女	計	
17	7	145	92	1,300	1,202	2,502	27.2
18	7	148	94	1,293	1,206	2,499	26.6
19	7	146	93	1,310	1,178	2,488	26.8
20	7	142	90	1,294	1,124	2,418	26.9
21	7	136	89	1,239	1,118	2,357	26.5

(市教委学校教育課)

●中学校の状況 (各年5月1日現在)

(単位：校・人)

年	学校数	教員数	学級数	生徒数			1学級 当たり 児童数
				男	女	計	
17	3	84	40	673	618	1,291	32.3
18	3	86	39	649	595	1,244	31.9
19	3	84	38	627	606	1,233	32.4
20	3	88	40	620	635	1,255	31.4
21	3	87	40	599	609	1,208	30.2

(市教委学校教育課)



●生涯学習講座・地区公民館講座等開設状況

(単位：人)

年度	生涯学習講座		地区公民館・成人講座		地区公民館・生涯学習講座		その他		計	
	講座数	受講者数	講座数	受講者数	講座数	受講者数	講座数	受講者数	講座数	受講者数
18	11	2,060	7	1,826	5	556	35	2,745	58	7,187
19	18	2,376	7	1,582	5	630	35	2,796	65	7,384
20	16	2,019	7	1,819	5	410	34	2,201	62	6,449

(市教委生涯学習課)

●図書館貸出状況

(単位：冊)

年度	貸出者数			貸出冊数		
	総数	一般	児童	総数	一般	児童
16	27,517	19,940	7,577	86,216	64,274	21,942
17	24,765	18,622	6,143	82,289	51,405	30,884
18	24,227	18,434	5,793	84,540	50,141	34,399
19	24,353	18,358	5,995	85,701	47,222	38,479
20	24,792	18,516	6,276	88,022	48,018	40,004

(市立図書館)

●図書館蔵書数

(単位：冊)

年度	総記	哲学	歴史	社会科学	自然科学	技術	産業	芸術	言語	文学	その他	雑誌	視聴覚 資料	児童書	計
16	1,567	1,805	3,232	4,912	2,481	3,372	1,195	3,457	792	28,519				15,299	66,631
17	1,598	1,877	3,305	5,172	2,603	3,519	1,226	3,600	807	25,805	3,573	1,226	1,973	16,889	73,173
18	1,648	1,969	3,355	5,361	2,692	3,576	1,252	3,679	823	26,120	3,727	1,345	2,055	17,556	75,158
19	1,660	1,946	3,261	5,251	2,645	3,461	1,221	3,621	787	26,230	4,697	855	2,076	18,384	76,095
20	1,679	1,971	3,304	5,401	2,659	3,499	1,232	3,686	767	26,316	5,793	1,211	2,076	19,416	79,010

(市立図書館)

指定文化財一覧

●国指定

種 別	名 称	所在地	指定年月日	備 考
記念物(史跡)	宇土城跡(西岡台)	神馬町	54. 3. 12	
重要文化財(考古資料)	肥後向野田古墳出土品	浦田町	54. 6. 6	宇土市立図書館

(市教委文化課)

●県指定

種 別	名 称	所在地	指定年月日	備 考
記念物(史跡)	仮又古墳	恵塚町	57. 8. 28	
〃 (史跡)	檜崎古墳	花園台町	50. 11. 11	
〃 (史跡)	網田焼窯跡	上網田町	51. 2. 12	
〃 (天然記念物)	栗崎の天神樟	栗崎町	44. 3. 20	
有形文化財(彫刻)	木造釈迦如来坐像	岩古曾町	44. 3. 20	如来寺
〃 (彫刻)	木造阿弥陀如来坐像	岩古曾町	44. 3. 20	如来寺
〃 (彫刻)	木造薬師如来坐像	岩古曾町	44. 3. 20	如来寺
民俗文化財	宇土雨乞い大太鼓及び関係資料	宮庄町	H14. 10. 18	大太鼓収蔵館
民俗文化財(無形)	宇土の御獅子舞	本町1丁目	36. 6. 26	

(市教委文化課)

●市指定

種 別	名 称	所在地	指定年月日	備 考
記念物(史跡)	宇土城跡(小西城)	古城町	33. 3. 14	
〃 (史跡)	晚免古墳	立岡町	33. 3. 14	
〃 (史跡)	明治天皇御野立所跡	松山町	33. 3. 14	
〃 (史跡)	轟水源及び樋管	宮庄町	33. 3. 14	
〃 (史跡)	住吉公園	住吉町	33. 3. 14	
〃 (史跡)	立岡公園一帯(立岡池・花園池)	立岡町・花園町	33. 3. 14	
〃 (史跡)	轟貝塚	宮庄町	33. 3. 14	
〃 (史跡)	曾畑貝塚	岩古曾町	33. 3. 14	
〃 (史跡)	温知館跡	新小路町	33. 3. 14	
〃 (史跡)	天草四郎ゆかりの里	旭町	33. 3. 14	
〃 (史跡)	迫の上古墳	神合町	42. 5. 30	
〃 (史跡)	スリバチ山古墳	神合町	42. 5. 30	
〃 (史跡)	網田城古墳群	上網田町	42. 5. 30	
〃 (史跡)	境目西原遺跡	境目町	42. 5. 30	
〃 (史跡)	天神山古墳	野鶴町	42. 5. 30	
〃 (史跡)	小部田横穴古墳群	住吉町	42. 5. 30	
〃 (史跡)	長福寺(薬師堂)跡	下網田町	42. 5. 30	
〃 (史跡)	梅崎古墳	笹原町	42. 5. 30	
〃 (史跡)	小松山古墳	長浜町	42. 5. 30	
〃 (史跡)	向野田古墳	松山町	44. 10. 1	
〃 (史跡)	如来寺遺跡	花園町	47. 12. 23	
〃 (史跡)	安国寺跡	花園町	47. 12. 23	
〃 (史跡)	堀内氏善の墓	石橋町	47. 12. 23	
〃 (史跡)	芭蕉塚	本町6丁目	47. 12. 23	

(市教委文化課)

種 別	名 称	所在地	指定年月日	備 考
記念物(史跡)	千体仏	城塚町	47.12.23	
〃 (史跡)	遊目台	神合町	47.12.23	
〃 (史跡)	細川家墓地	宮庄町	48.12.22	
〃 (史跡)	城塚町尾上横穴古墳群	城塚町	48.12.22	
〃 (史跡)	不知火諾右衛門の墓	栗崎町	51. 5.20	
〃 (史跡)	草野石瀬の墓	古城町	51. 5.20	
〃 (史跡)	草野蒲川の墓	古城町	51. 5.20	
〃 (史跡)	帆足通楨の墓	神合町	51. 5.20	
〃 (史跡)	片山中良の墓	神合町	51. 5.20	
〃 (史跡)	名和行直の墓	椿原町	51. 5.20	
〃 (史跡)	泰雲寺跡	宮庄町	52. 1.14	
〃 (史跡)	宗福寺跡	椿原町	52. 1.14	
〃 (史跡)	山川青山の墓	神合町	63. 9. 6	
〃 (史跡)	ヤンボシ塚古墳	上網田町	63. 9. 6	
〃 (史跡)	寛政の津波供養碑	戸口町	H 6. 1.19	
〃 (史跡)	椿原古墳	椿原町	H13. 7.18	
〃 (史跡)	寺尾勝信の墓	松山町	H13. 7.18	
記念物(天然記念物)	天神梅	石小路町	42. 6. 7	
〃 (天然記念物)	船場川兩岸の榎	船場町・石小路町	53.10. 9	
〃 (天然記念物)	歳の神の楠	網津町	54. 5. 9	
〃 (天然記念物)	牧神社のイチヨウ	網津町	54. 5. 9	
〃 (天然記念物)	しだれ桜	宮庄町	55. 5. 8	
〃 (天然記念物)	赤瀬オハツキイチヨウ	赤瀬町	H 1. 3. 7	
記念物(名勝)	網田海岸一帯	赤瀬町・下網田町	33.10. 1	
記念物(建造物)	船場橋	船場町	46. 4.20	
〃 (建造物)	暦仁2年銘宝塔残欠	花園町	48.12.22	
〃 (建造物)	武家屋敷の表門	門内町	53.10. 9	
〃 (建造物)	網津川眼鏡橋群	網津町・網引町	54. 5. 9	6基
〃 (建造物)	古保里の六地藏	古保里町	63. 9. 6	
〃 (建造物)	放牛地藏	松原町	63. 9. 6	
〃 (建造物)	中園邸(庭園を含む)	上網田町	H 6. 1.19	
有形文化財(工芸品)	尺八及び関係資料		42. 5.30	
〃 (工芸品)	茶つぼ(轟焼参考品)		42. 5.30	
〃 (工芸品)	網田焼		42. 5.30	筆立、墨台、硯屏
〃 (工芸品)	網田焼染付桜花紋蓋付碗		50. 2.28	
〃 (工芸品)	網田焼		52. 1.14	8点
〃 (工芸品)	網田焼白磁牡丹形猪口		52. 7.11	
〃 (工芸品)	網田焼白磁牡丹形深皿・染付梅紋大皿		52. 7.11	
〃 (工芸品)	網田焼染付山水詩文瓶・染付山水紋平皿		52. 7.11	
〃 (工芸品)	網田焼染付中尾内字入徳利・白磁牡丹型小皿		52. 7.11	
〃 (工芸品)	網田焼染付菊花紋銚子		52. 7.11	
〃 (工芸品)	網田焼染付九曜紋水指		56. 4. 1	
〃 (工芸品)	網田焼白磁牡丹形猪口		56. 4. 1	
〃 (工芸品)	細川九曜桜紋章陽透彫金二重唐草象嵌鉄鏝		45. 4.13	
〃 (工芸品)	細川九曜桜紋章陰透彫金二重唐草象嵌鉄鏝		45. 4.13	
〃 (工芸品)	脇差一振		48.12.22	
〃 (工芸品)	桂原蕉夢庵屋根瓦		42. 5.30	
有形文化財(彫刻)	韋駄天像		42. 5.30	如来寺
〃 (彫刻)	寒巖禅師像		42. 5.30	如来寺

種 別	名 称	所在地	指定年月日	備 考
有形文化財(彫刻)	能面(尉面)		42. 5. 30	網田神社
〃 (彫刻)	能面(媼面)		42. 5. 30	網田神社
〃 (彫刻)	能面(娘面)		42. 5. 30	網田神社
〃 (彫刻)	西岡神宮の能面		48. 12. 22	4面・西岡神宮
〃 (彫刻)	木造薬師如来坐像		56. 4. 1	
〃 (彫刻)	木造仁叟浄熙坐像		63. 9. 6	法泉寺
有形文化財(絵画)	動物画		42. 5. 30	
〃 (絵画)	胎蔵界曼陀羅		42. 5. 30	
〃 (絵画)	青蘭画		42. 5. 30	
〃 (絵画)	宇土八景		42. 5. 30	
〃 (絵画)	朱蘭画		42. 5. 30	
〃 (絵画)	法然上人伝絵図		47. 12. 23	
〃 (絵画)	蕉夢庵記		48. 12. 22	
有形文化財(書跡)	蕉夢庵記		42. 5. 30	
〃 (書跡)	生涯一片青山		42. 5. 30	
〃 (書跡)	一片氷心在玉壺		42. 5. 30	
〃 (書跡)	茶奉書		42. 5. 30	
〃 (書跡)	続葵花集		42. 5. 30	
〃 (書跡)	詠和歌百首		42. 5. 30	
〃 (書跡)	老僧半間雲半間		42. 5. 30	
〃 (書跡)	細川行孝公和歌集外一卷		56. 4. 1	
有形文化財(典籍)	宇土軍記		47. 12. 23	
〃 (典籍)	桂源遺稿と木版		47. 12. 23	
有形文化財(古文書)	上羽家文書		H13. 7. 18	
有形文化財(考古資料)	三角縁四神四獣鏡		42. 5. 30	城ノ越古墳出土
〃 (考古資料)	貝輪		45. 10. 28	向野田古墳出土
〃 (考古資料)	下網田マブシの石棺		48. 12. 22	
〃 (考古資料)	宇土城出土の軒平瓦		48. 12. 22	
〃 (考古資料)	免田式(重弧文)長頸壺		49. 11. 7	下松山遺跡出土
有形文化財(歴史資料)	島原の乱当時の細川家旗竿		45. 10. 28	
〃 (歴史資料)	名和家位牌		55. 5. 8	2基
民俗文化財(無形)	宇土松山花棒踊り		46. 8. 28	
〃 (無形)	椿原雨乞い太鼓踊り		48. 8. 18	



宇土の御獅子舞



轟水源

市民生活

●水道給水戸数・給水人口・使用量

(単位：戸・人・t)

年 度	上水道			簡易水道		
	給水戸数	給水人口	使用量 (有収水量)	給水戸数	給水人口	使用量 (有収水量)
16	7,614	22,890	2,252,443	1,967	6,079	610,900
17	7,811	23,122	2,310,361	1,713	5,923	606,502
18	7,728	22,870	2,317,539	1,864	5,653	615,755
19	7,846	23,063	2,312,981	1,870	5,462	605,596
20	8,558	23,460	2,426,657	1,880	5,494	567,932

(市水道課)

●公共下水道の概況

年 度	行政区域内人口 (A) (人)	処理区域内人口 (B) (人)	普及率 (B/A)(%)
16	38,743	25,865	66.8%
17	38,667	26,124	67.6%
18	38,599	26,316	68.2%
19	38,649	26,659	69.0%
20	38,455	26,729	69.5%

(市下水道課)



▲宇土市配水池

●ゴミ処理状況

(単位：t)

年 度	処理戸数	収集量	処理区分別			1日平均処理量
			焼 却	埋 立	資源化	
16	13,110	12,657	9,479	579	2,599	42.19
17	13,260	12,673	9,477	609	2,641	42.24
18	13,393	12,793	9,780	648	2,365	42.64
19	13,620	12,268	9,337	597	2,334	40.89
20	13,761	12,041	9,524	595	1,922	40.14

(市環境交通防災課)

●住宅の種類と所有関係 (各年10月1日現在)

年 度	一般世帯数	住宅に住む一般世帯					住宅以外に住む一般世帯	一世帯 ¹⁾ 当たり室数	一世帯当たり ²⁾ 延べ面積 (㎡)	一世帯 ³⁾ 当たり人員	一世帯当たり ⁴⁾ 延べ面積 (㎡)
		総数	持ち家	公営民営借家	給与住宅	間借り					
60	9,106	8,963	7,050	1,610	232	71	143	5.21	32.2※	3.68	8.8※
2	9,493	9,373	7,296	1,841	192	44	120	5.19	102.7	3.49	29.4
7	10,380	10,256	8,041	1,882	219	114	124	5.19	108.7	3.34	32.6
12	11,583	11,482	8,719	2,400	199	164	101		110.6	3.16	35.0
17	12,295	12,198	8,981	2,861	204	152	97		111.5	3.04	36.7

(注) ※は量数で表記されています。

(国勢調査)

●種類別路線数・延長・舗装の状況

年度	国 道		県 道		市 道				計	
	路線数	延長 (m)	路線数	延長 (m)	路線数	延長 (m)	左の舗装済延長	同未舗装延長	路線数	延長 (m)
16	3	27,523	6	18,914	979	492,985	391,117	101,868	988	539,422
17	3	25,787	6	18,914	984	493,734	392,867	100,867	993	538,435
18	3	25,784	6	18,914	988	494,637	399,244	95,393	997	539,335
19	3	25,784	6	18,914	988	494,785	400,456	94,329	997	539,483
20	3	25,784	6	18,920	992	495,021	402,179	92,842	1,001	539,725

(国土交通省熊本維持出張所、宇城地域振興局土木部、市土木課)

●車種別車両数の推移 (各年4月1日現在)

(単位：台)

年	車両総数	乗 用 車			貨 物 車			バス マイクロ	特殊 用途車	二輪車
		普 通	小 型	軽自動車	普 通	小 型	軽自動車			
17	29,920	4,666	8,332	6,594	1,081	1,993	4,084	35	346	2,858
18	28,723	4,353	7,517	7,084	964	1,722	4,064	30	246	2,743
19	30,174	4,645	8,095	7,446	1,097	1,891	3,934	34	352	2,680
20	29,874	4,575	7,954	7,438	1,064	1,854	3,924	35	363	2,667
21	30,273	4,484	7,759	8,169	1,074	1,788	3,914	32	370	2,683

(宇城地域振興局税務課、市税務課)

●交通事故の状況

年	発生 (件数)	死者 (人)	負傷者 (人)
16	339	2	482
17	280	2	391
18	318	3	431
19	294	3	424
20	266	4	363

(市環境交通防災課)

●救急車出動状況

年	総数	火災	自然災害	水難	交通	労働災害	運動競技	一般負傷	加害	自損	急病	その他
16	1,527	1	1	0	208	16	17	191	10	10	750	323
17	1,634	4	0	5	186	17	15	216	11	24	858	298
18	1,615	0	0	2	177	10	17	193	9	19	877	311
19	1,655	5	0	3	192	11	13	211	9	21	874	316
20	1,555	3	0	5	156	11	9	206	7	24	830	304

(宇城広域消防本部)

●消防施設の状況（市消防団）（各年10月1日現在）

年 度	団員数 (人)	自動車等（台）				その他のポンプ (台)
		総数	ポンプ車	広報車	ポンプ積載車	
16	620	37	2	1	34	1
17	616	37	2	1	34	2
18	621	37	2	1	34	2
19	610	37	2	1	34	2
20	613	37	2	1	34	2

(市環境交通防災課)

●消防施設の状況（各年4月1日現在）

年	職員数 (人)	自動車等（台）									
		総数	ポンプ車	タンク車	救急車	指令車	梯子車	化学車	救助車	広報車	その他
17	153	39	9	2	11	2	1	1	1	0	12
18	153	39	10	2	11	1	1	1	1	0	12
19	155	40	9	2	11	1	1	1	1	0	14
20	159	41	9	2	11	1	1	1	2	0	14
21	160	42	9	2	11	2	1	1	2	0	14

(宇城広域消防本部)

●焼損面積及び損害額

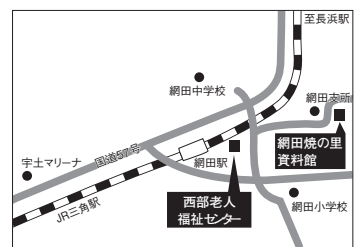
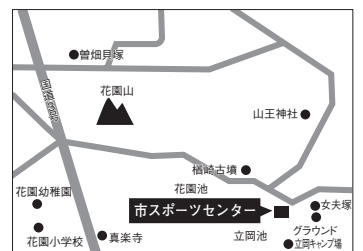
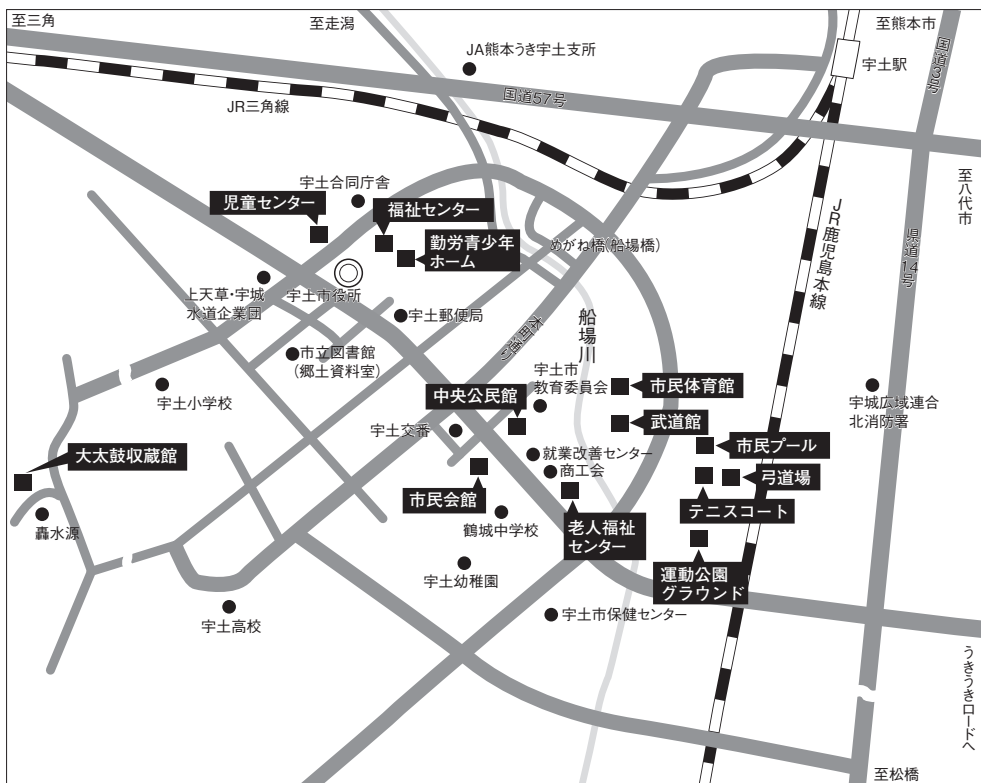
年	発生件数	建築物			山林・原野		車両火災	船舶火災	その他の火災
		焼損面積(m ²)	焼損棟数	損害額(千円)	焼損面積(a)	損害額(千円)	損害額(千円)	損害額(千円)	損害額(千円)
16	17	320	10	9,518	0	0	4,498	0	264
17	18	543	25	35,131	0	0	467	0	8
18	14	338	9	10,009	0	0	0	0	2,391
19	13	1,020	13	53,429	0	0	290	0	0
20	8	3	8	1,884	0	0	0	0	0

(宇城広域消防本部)

公共施設等利用状況

●公共施設等利用状況

施設名	年度	15	16	17	18	19	20	備考欄
		利用者数	利用者数	利用者数	利用者数	利用者数	利用者数	
市民会館		59,489	57,887	54,840	52,742	16,228	44,811	19年度は7月～3月休館
中央公民館		33,961	38,832	36,386	29,455	33,925	36,680	
福祉センター		14,691	15,337	12,337	14,212	14,733	12,712	
老人福祉センター		17,050	17,413	16,082	16,064	16,377	14,993	
西部老人福祉センター		3,153	3,464	2,745	3,212	3,411	2,908	
児童センター		18,082	23,088	25,362	26,056	16,461	15,957	
勤労青少年ホーム		15,930	13,285	10,917	8,662	13,605	8,139	
大太鼓収蔵館		5,683	5,750	4,666	4,129	4,491	4,836	
あじさいの湯		86,586	78,245	67,929	73,905	74,361	70,556	
網田焼の里資料館		635	770	644	549	615	387	
市民プール		11,872	12,829	9,800	10,174	10,759	11,308	
運動公園グラウンド		17,475	20,601	32,105	28,036	26,797	25,410	
テニスコート		10,612	11,835	13,041	11,819	24,543	23,553	
弓道場		1,579	1,646	2,842	2,362	2,485	4,052	
市民体育館		53,649	44,076	60,638	76,559	72,651	77,613	
武道館		8,988	10,153	12,898	13,332	16,715	16,087	
市スポーツセンター		48,802	45,066	48,955	49,397	53,622	41,596	



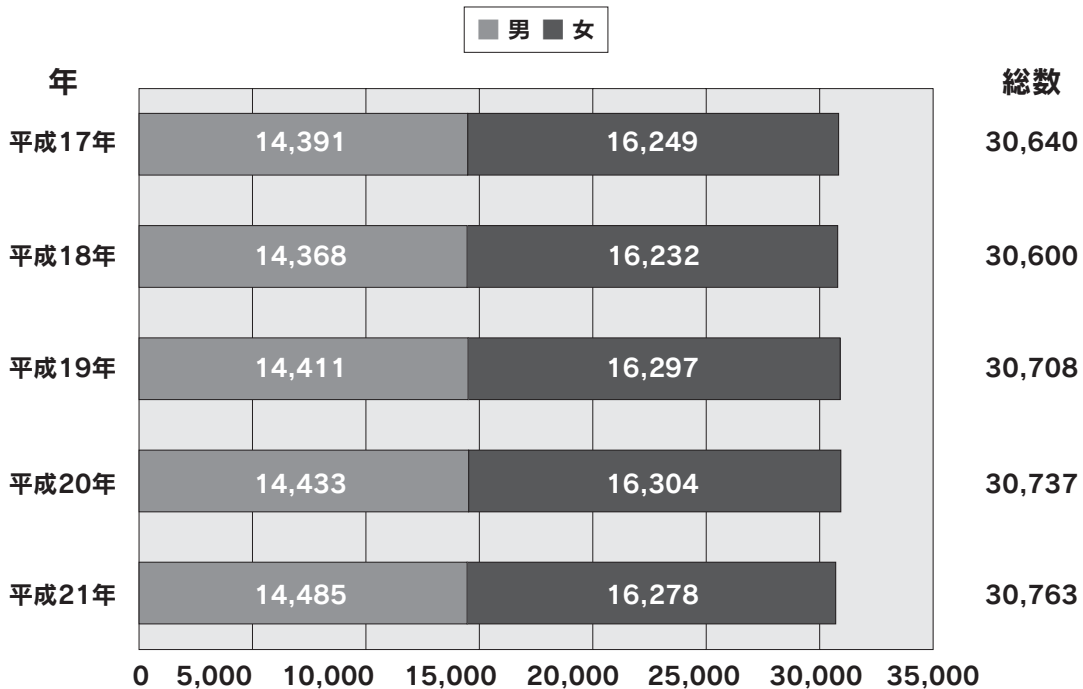
選挙

●各種選挙投票状況

選挙名	執行年月日	有権者数 (人)			投票者数 (人)			投票率 (%)
		総数	男	女	総数	男	女	
衆議院選挙 (小選挙区)	H17. 9. 11	30,524	14,333	16,191	19,387	9,041	10,346	63.51
	H21. 8. 30	30,665	14,424	16,241	21,031	10,006	11,025	68.58
参議院選挙 (県選出)	H16. 7. 11	30,413	14,323	16,090	16,696	7,933	8,763	54.90
	H19. 7. 29	30,595	14,343	16,252	18,038	8,556	9,482	58.96
県知事選挙	H16. 4. 4	30,251	14,242	16,009	10,355	4,771	5,584	34.23
	H20. 3. 23	30,520	14,310	16,210	13,757	6,433	7,324	45.08
県議会議員 一般選挙	H15. 4. 13	30,044	14,137	15,907	20,676	9,546	11,130	68.82
	H19. 4. 8	30,530	14,314	16,216	無投票			
市長選挙	H14. 3. 31	29,609	13,939	15,670	18,685	8,547	10,138	63.11
	H18. 4. 2	30,155	14,130	16,025	20,591	9,514	11,077	68.28
市議会議員 一般選挙	H14. 10. 6	30,135	14,186	15,949	23,836	11,007	12,829	79.10
	H18. 10. 8	30,253	14,198	16,055	23,150	10,626	12,524	76.52

(市選挙管理委員会)

●選挙人名簿登録者数の推移 (各年9月2日現在)



人 (市選挙管理委員会)

施設所在地

●市関係施設

(平成21年4月1日現在)

名 称	所 在 地	電 話	F A X
宇 土 市 役 所	宇土市浦田町51	(代) 22-1111	22-0110
宇土市役所 網田支所	〃 上網田町297-2	27-1111	26-4333
宇土市役所 網津支所	〃 住吉町23-1	24-3211	26-3333
宇土市保健センター	〃 南段原町164-3	22-2300	22-3850
宇土市福祉センター	〃 浦田町44	23-3756	22-4971
宇土市児童センター	〃 北段原町27-2	23-3303	23-3303
長 浜 福 祉 館	〃 長浜町411-2	27-0054	
健康福祉館「あじさいの湯」	〃 網津町2283	24-3456	24-3456
宇土市勤労青少年ホーム	〃 浦田町51	(代) 22-1111	22-2903
宇土市就業改善センター	〃 新小路町138-4	22-0491	
宇 土 終 末 処 理 場	〃 高柳町138	23-2371	23-2370
宇 土 市 教 育 委 員 会	〃 新小路町95	(代) 22-6500	23-1002
宇 土 市 民 会 館	〃 新小路町123	22-0188	22-0189
宇 土 市 中 央 公 民 館	〃 新小路町96	22-0325	22-0966
宇 土 市 立 図 書 館	〃 浦田町131-1	22-4512	22-4512
宇 土 市 民 体 育 館	〃 旭町504	23-3472	23-5148
宇 土 市 武 道 館	〃 旭町500	23-0141	
宇土市スポーツセンター	〃 花園町523-1	22-1119	
宇 土 マ リ ー ナ	〃 下網田町3084-1	58-4500	
宇土マリーナおこしき館	〃 下網田町3084-1	27-1788	27-1790
宇土市学校給食センター	〃 恵塚町33-1	22-0143	22-0173
宇土市防災センター	〃 馬之瀬町無番地	58-1599	
大 太 鼓 収 蔵 館	〃 宮庄町406-2	22-1930	
つつじヶ丘野菜公園(宇土アグリパーク)	〃 椿原町801-1	24-6400	
網田焼の里資料館	〃 上網田町787-1	27-1627	
轟 泉 資 料 館	〃 宮庄町419-2	(代) 22-1111	
老人福祉センター	〃 新小路町138-2	22-1008	23-2982
西部老人福祉センター	〃 下網田町1931	27-1688	27-1688
老人ホーム芝光苑	〃 南段原町161-1	22-2111	22-2234
宇土市農村環境改善センター	〃 古保里町977	23-2825	
宇土市コミュニティハウス	〃 本町2丁目38	23-6850	
鶴 城 中 学 校	〃 新小路町151	22-0140	22-5265
住 吉 中 学 校	〃 笹原町1700	22-0346	22-0302
網 田 中 学 校	〃 下網田町1120	27-0011	27-0062
宇 土 小 学 校	〃 高柳町104-1	22-1101	22-0063
宇 土 東 小 学 校	〃 築籠町46	23-3013	23-3940
花 園 小 学 校	〃 古保里町695	22-0145	22-4892
走 瀧 小 学 校	〃 走瀧町743	22-0315	22-0363
緑 川 小 学 校	〃 野鶴町246	22-0613	22-0615
網 津 小 学 校	〃 網津町2082-3	24-3213	24-3216
網 田 小 学 校	〃 下網田町1842	27-0006	27-0067
宇 土 幼 稚 園	〃 門内町86	22-0326	22-6306
花 園 幼 稚 園	〃 古保里町990-1	22-0031	22-6323

(市財政課)

施設所在地

●主な官公署、民間団体等 (平成21年4月1日現在)

国の機関		
名 称	所 在 地	電 話
熊 本 地 方 法 務 局 宇 土 支 局	宇土市北段原町 15 (宇土合同庁舎内)	22 - 0320
宇 土 税 務 署	〃 (〃)	(代) 22 - 0410

県の機関		
名 称	所 在 地	電 話
熊 本 県 宇 城 地 域 振 興 局	宇城市松橋町久具 400 - 1	(代) 32 - 2111
熊 本 県 保 健 環 境 科 学 研 究 所	宇土市栗崎町 1240 - 1	(代) 23 - 5771
宇 城 警 察 署 宇 土 交 番	〃 新小路町 62	22 - 0461
熊 本 県 立 宇 土 高 等 学 校	〃 古城町 63	(代) 22 - 0043

その他の機関		
名 称	所 在 地	電 話
宇 城 広 域 連 合 事 務 局	宇城市松橋町久具 396 - 2	32 - 4144
宇 城 広 域 消 防 本 部	宇土市新松原町 159 - 1	22 - 6220
宇 城 広 域 連 合 北 消 防 署	〃	(代) 22 - 0554
宇 城 広 域 消 防 署 網 田 分 署	〃 上網田町 3651 - 1	27 - 0190
宇 城 広 域 連 合 浄 化 セ ン タ ー	〃 松原町 386	22 - 0696
宇 城 広 域 連 合 宇 土 ・ 富 合 清 掃 セ ン タ ー	〃 松山町 3386	22 - 3541
宇 城 広 域 連 合 龍 燈 苑	宇城市不知火町小曾部 1895 - 1	33 - 2632
宇 土 郵 便 局	宇土市浦田町 26 - 2	22 - 0042
J R 宇 土 駅	〃 三拾町	22 - 0019
J R 網 田 駅	〃 下網田町 2101 - 1	27 - 1920
宇 土 市 商 工 会	〃 新小路町 139	22 - 5555
(社) 宇 土 郡 市 医 師 会	〃 三拾町 264	22 - 0620
轟 保 育 園	〃 神馬町 800	22 - 0630
緑 川 保 育 園	〃 野鶴町 353	22 - 0321
網 津 保 育 園	〃 網津町 2082 - 3	24 - 3332
網 田 保 育 園	〃 下網田町 1252 - 1	27 - 0136
走 瀧 保 育 園	〃 走瀧町 802 - 1	22 - 0404
ひ か り 保 育 園	〃 本町五丁目 29 - 2	22 - 0495
す み れ 保 育 園	〃 本町二丁目 32	22 - 0538
は な ぞ の 保 育 園	〃 松山町 2604	22 - 0286
宇 土 東 保 育 園	〃 松原町 222 - 3	22 - 0480
た ん ぼ ぼ 保 育 園	〃 松山町 1939 - 2	22 - 2021
宇 土 あ り あ け 保 育 園	〃 戸口町 52 - 2	27 - 1633
宇 土 エ ン ゼ ル 保 育 園	〃 高柳町 100	23 - 3288
(福) 宇 城 学 園	〃 住吉町長塘 955 - 1	24 - 3351
(福) 銀 河 の 会	〃 築籠町 141 - 2	23 - 1090
上 天 草 ・ 宇 城 水 道 企 業 団	〃 浦田町 97	22 - 6733
(社) 宇 土 市 シ ル バ ー 人 材 セ ン タ ー	〃 築籠町 183	22 - 3780
熊 本 労 災 特 別 介 護 施 設 ケ ア プ ラ ザ 宇 土	〃 松原町 243	(代) 23 - 2211
宇 土 八 水 土 地 改 良 区	〃 新小路町 69	22 - 0223
J A 熊 本 う き 宇 土 支 所	〃 築籠町 113	(代) 22 - 1000
住 吉 漁 業 協 同 組 合	〃 住吉町 875	24 - 3205
網 田 漁 業 協 同 組 合	〃 戸口町 916	(代) 27 - 0004
緑 川 森 林 組 合 宇 城 支 所	下益城郡美里町中小路 593 - 1	(代) 46 - 4001
県 農 業 共 済 組 合 宇 城 支 所	宇城市松橋町曲野 828 - 1	(代) 32 - 3511



心ゆたかな環境創造の宇土市

ロゴマークについて

このロゴマークは、宇土市総合計画の策定に伴い広く募集し、市民人気投票を行った結果、応募があった作品の中から熊本市の萱野光俊さんの作品を原案として作成しました。

ロゴマークの趣旨

新しい世紀における本市の将来像「心ゆたかな環境創造の宇土市」を目標に、市民と行政のパートナーシップのもと「責任と協働による21世紀の創造」を基本姿勢として表現しています。

「う」「と」の文字を人と人が手を結び合う姿にイメージし、赤色は御輿来海岸に沈む夕日に誓う明日への「躍進」を。青色は轟水源の清らかな水のようにゆたかな心の「創造」を。緑色は立岡自然公園のように豊かな緑を育て、まちづくりに邁進する市民の「協和」を表しています。

※「協和」…心をひとつにして、仲良くすること。

宇土市勢要覧資料編 DATA2009

発行 平成22年 2月
宇土市

編集 宇土市企画課
〒869-0492 熊本県宇土市浦田町51
TEL (0964) 22-1111 FAX (0964) 22-4140

デザイン・印刷 シモダ印刷株式会社
