

宇土市

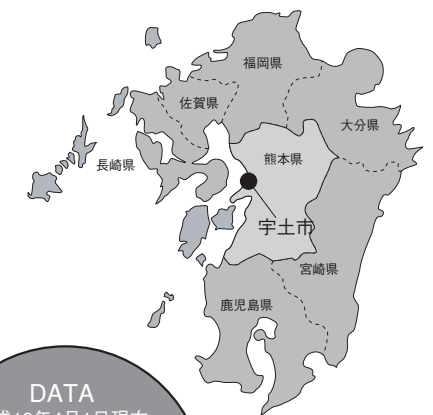
DATA



2006 市勢要覧資料編



心ゆたかな環境創造の宇土市



DATA
平成18年4月1日現在

面積 / 74.19km²
人口 / 38,582人
世帯数 / 13,260世帯
市域 / 東西24.8km
南北7.6km

目 次 C O N T E N T S

人口・世帯	2
財政	4
社会保障・福祉	9
教育・文化	11
指定文化財一覧	12
市民生活	15
公共施設等利用状況	18
選挙	19
施設所在地	20

ロゴマークについて

このロゴマークは、宇土市総合計画の策定に伴い広く募集し、市民人気投票を行った結果、応募があった作品の中から熊本市の萱野光俊さんの作品を原案として作成しました。

ロゴマークの趣旨

新しい世紀における本市の将来像「心ゆたかな環境創造の宇土市」を目標に、市民と行政のパートナーシップのもと「責任と協働による21世紀の創造」を基本姿勢として表現しています。「う」「と」の文字を人と人が手を結び合う姿にイメージし、赤色は御輿来海岸に沈む夕日に誓う明日への「躍進」を。青色は轟水源の清らかな水のようにゆたかな心の「創造」を。緑色は立岡自然公園のように豊かな緑を育て、まちづくりに邁進する市民の「協和」を表しています。
※「協和」…心を一つにして、仲良くすること

宇土市勢要覧資料編 DATA2006

発行 平成19年3月
宇土市

編集 宇土市企画情報課
〒869-0492 熊本県宇土市浦田町51
TEL(0964)22-1111 FAX(0964)22-4140

デザイン・印刷 シモダ印刷株式会社

人口・世帯

●人口と世帯数の推移 (各年4月1日現在)

	平成8年	平成9年	平成10年	平成11年	平成12年	平成13年	平成14年	平成15年	平成16年	平成17年	平成18年
世帯数(戸)	11,111	11,398	11,645	11,898	12,088	12,392	12,625	12,841	13,005	13,110	13,260
人口(人)	35,942	36,615	36,972	37,372	37,730	38,261	38,537	38,774	38,824	38,743	38,582

●人口動態

自然動態 (出生・死亡)

(単位:人)

社会動態 (転入・転出)

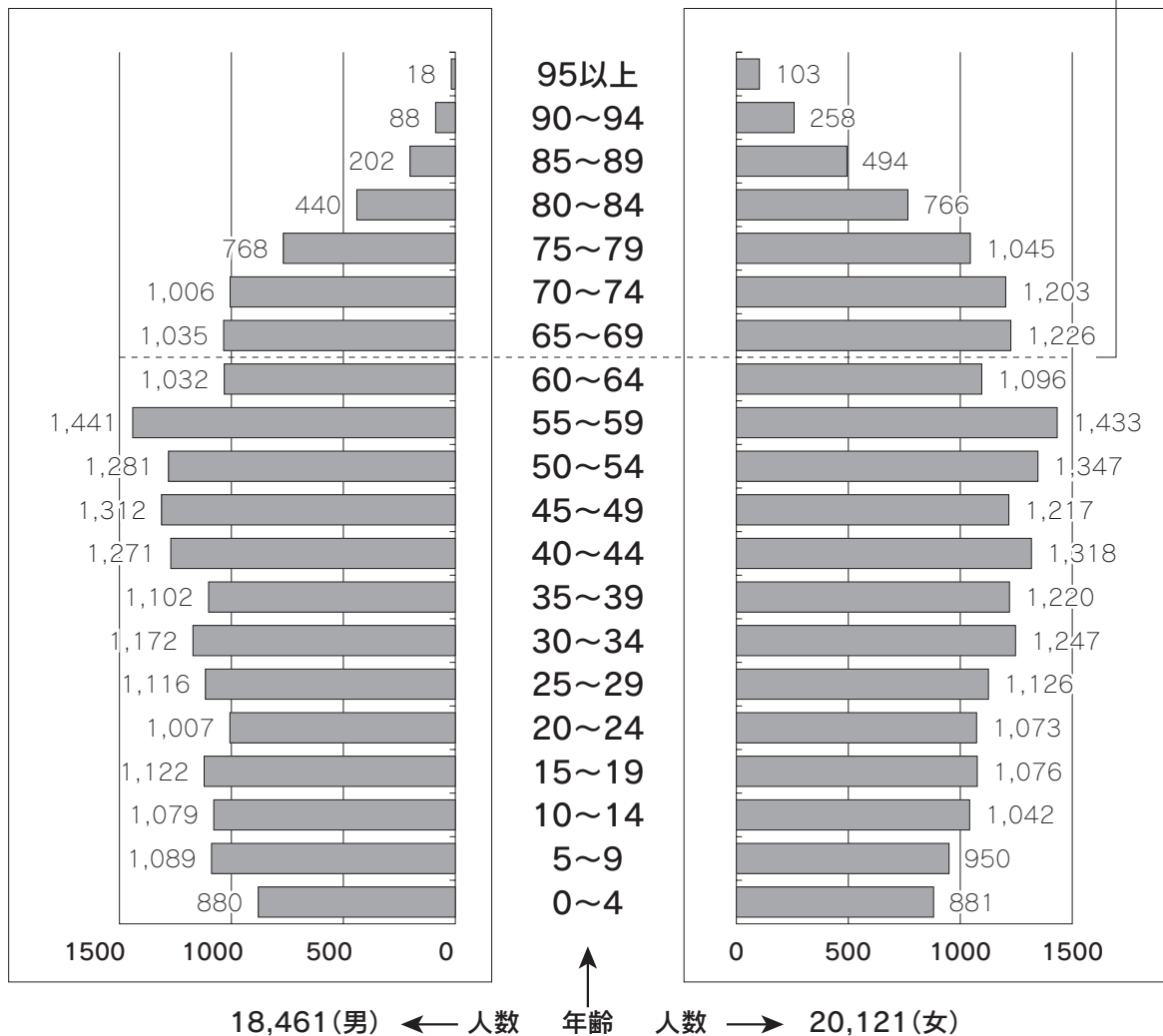
(単位:人)

年度	12	13	14	15	16	17
出生	351	377	372	388	339	362
男	193	199	179	191	178	187
女	158	178	193	197	161	175
死亡	284	318	334	341	324	337
男	134	173	170	195	161	185
女	150	145	164	146	163	152
増減	67	59	38	47	15	25

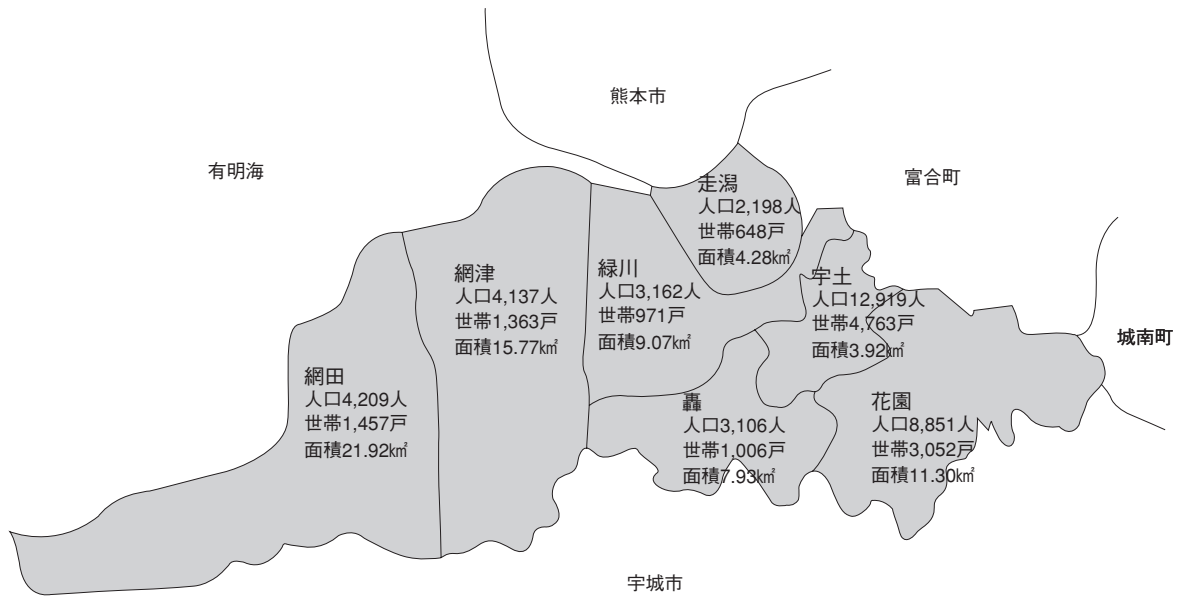
年度	12	13	14	15	16	17
転入	1,803	1,642	1,808	1,470	1,516	1,459
男	894	823	834	731	739	711
女	909	819	974	739	777	748
転出	1,356	1,452	1,615	1,476	1,612	1,645
男	652	722	738	737	831	843
女	704	730	877	739	781	802
増減	447	190	193	-6	-96	-186

●男女別年齢別人口 (平成18年4月1日現在、住民基本台帳)

65歳以上の人口 (高齢化率) 21.6%



●地区別人口、世帯数、面積 (平成18年4月1日現在、住民基本合帳)

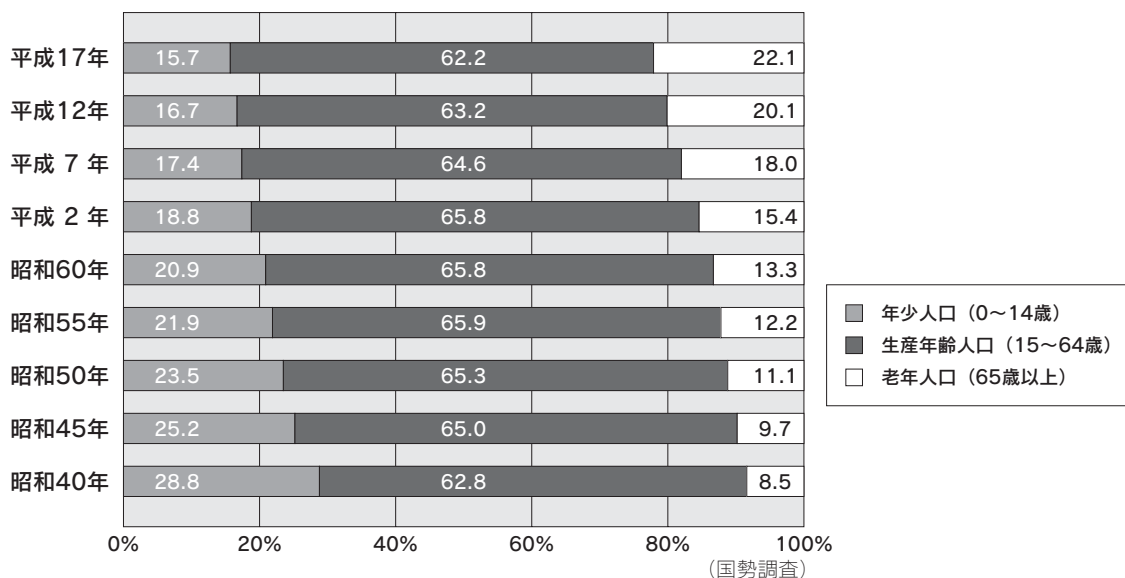


●世帯数、人口等の推移 (各年10月1日現在)

年次	世帯数	人口			前回比人口増減		1km ² 当たり 人口密度	1世帯当たり 人員
		総数	男	女	実数	率 (%)		
昭和40年	6,882	31,829	15,087	16,742	-1,228	-3.7%	428.3	4.6
45	7,418	31,327	14,741	16,586	-502	-1.6%	421.2	4.2
50	7,929	31,564	14,973	16,591	237	0.8%	424.4	4.0
55	8,713	32,954	15,721	17,233	1,390	4.4%	443.0	3.8
60	9,128	33,575	16,009	17,566	621	1.9%	451.3	3.7
平成2年	9,514	33,390	15,858	17,532	-185	-0.6%	450.5	3.5
7	10,400	35,010	16,677	18,333	1,620	4.9%	472.3	3.4
12	11,618	37,255	17,802	19,453	2,245	6.4%	502.3	3.2
17	12,336	38,023	18,120	19,903	768	2.1%	512.5	3.0

(国勢調査)

●年齢、<3区分>別人口構成比の推移 (各年10月1日現在)



(国勢調査)

財政

●会計別予算額

(単位：千円・%)

会 計 別	平成16年度		平成17年度		平成18年度		
	予算額	構成比	予算額	構成比	予算額	構成比	
一 般 会 計	14,326,500	54.9%	13,194,000	51.1%	11,965,000	49.3%	
特 別 会 計	国民健康保険特別会計	3,497,366	13.4%	3,858,368	15.0%	4,022,898	16.6%
	簡易水道事業特別会計	109,292	0.4%	111,402	0.4%	95,060	0.4%
	北段原土地区画整理事業特別会計	1	0.0%	1	0.0%	1	0.0%
	交通災害共済事業特別会計	7,431	0.0%	7,003	0.0%	廃止	—
	奨学基金特別会計	1,209	0.0%	1,209	0.0%	1,309	0.0%
	公共下水道事業特別会計	1,192,774	4.6%	1,202,925	4.7%	1,066,385	4.4%
	老人保健医療特別会計	4,188,365	16.0%	4,121,655	16.0%	4,215,339	17.4%
	土地取得特別会計	2	0.0%	2	0.0%	2	0.0%
	介護保険特別会計	2,211,365	8.5%	2,299,897	8.9%	2,370,811	9.8%
	漁業集落排水施設整備事業特別会計	48,240	0.2%	89,716	0.3%	8,595	0.0%
	公営企業会計	水道事業会計	531,115	2.0%	918,809	3.6%	508,303
合 計	26,113,660	100.0%	25,804,987	100.0%	24,253,703	100.0%	

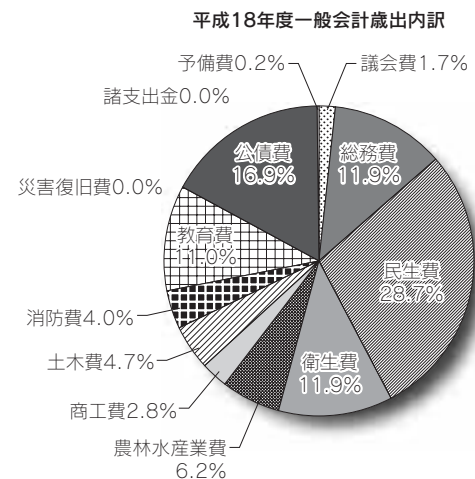
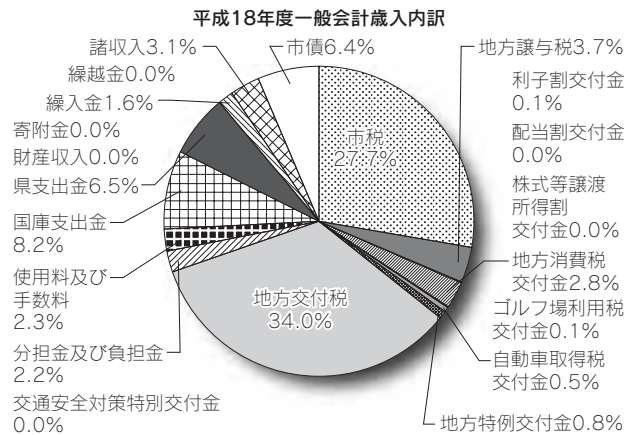
※水道事業会計予算額は収益的支出と資本的支出の合計です。

※平成18年度当初予算は市長選挙の関係で必要最小限の予算のみを計上する骨格予算となっております。

●平成18年度一般会計歳入歳出(当初)予算額

(単位：千円)

歳 入		歳 出	
区 分	予算額	区 分	予算額
市 税	3,312,420	議 会 費	196,632
地方譲与税	438,400	総 務 費	1,419,890
利子割交付金	8,200	民 生 費	3,436,793
配当割交付金	3,400	衛 生 費	1,427,202
株式等譲渡所得割交付金	2,400	農 林 水 産 業 費	743,957
地方消費税交付金	330,000	商 工 費	338,847
ゴルフ場利用税交付金	16,100	土 木 費	560,659
自動車取得税交付金	58,000	消 防 費	483,149
地方特例交付金	91,900	教 育 費	1,311,340
地方交付税	4,063,000	災 害 復 旧 費	12
交通安全対策特別交付金	6,300	公 債 費	2,026,518
分担金及び負担金	268,546	諸 支 出 金	1
使用料及び手数料	279,393	予 備 費	20,000
国庫支出金	980,171	合 計	11,965,000
県支出金	778,475		
財産収入	4,563		
寄附金	10		
繰入金	193,222		
繰越金	1		
諸収入	368,499		
市債	762,000		
合 計	11,965,000		



※「平成18年度予算は4月に市長選挙が実施されたため、必要最低限の予算のみを計上する骨格予算となっております。その他の経費につきましては選挙後の6月の議会定例会へ提出する補正予算にて計上しております。」

(市財政課)

●会計別決算額

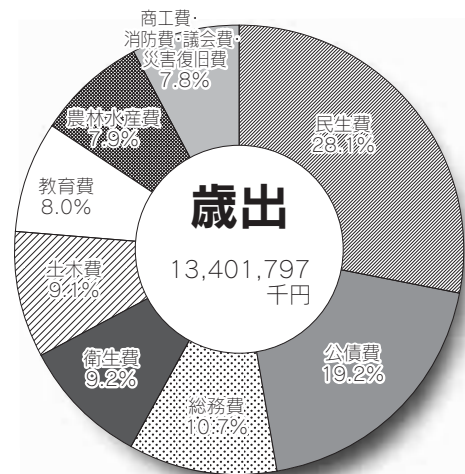
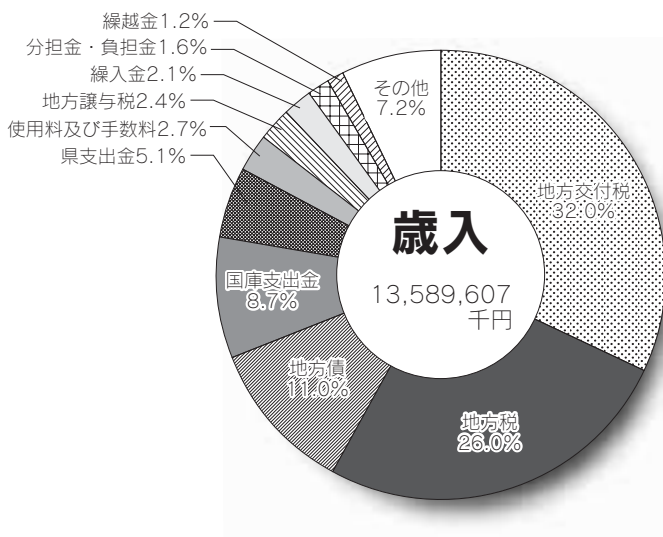
(単位：千円)

会計別	平成15年度		平成16年度		平成17年度	
	歳入	歳出	歳入	歳出	歳入	歳出
一般会計	13,613,021	13,278,007	13,445,869	13,218,854	13,589,607	13,401,797
特別会計	11,568,789	11,363,333	11,835,912	11,678,699	11,545,988	11,423,763
企業会計	444,945	627,650	507,229	649,666	871,421	1,023,758
合計	25,626,754	25,268,989	26,201,681	25,959,889	26,007,016	25,849,318

(市財政課、市会計課、市水道課)

●平成17年度一般会計決算内訳

(単位：千円)



(市財政課)

●市税の推移

(単位：千円)

科目	平成13年度	平成14年度	平成15年度	平成16年度	平成17年度
市民税	1,194,075	1,140,842	1,168,280	1,172,551	1,403,199
固定資産税	1,795,900	1,844,673	1,769,492	1,800,808	1,853,645
軽自動車税	53,791	58,839	60,700	64,655	66,765
市たばこ税	209,802	200,977	206,359	213,430	215,952
特別土地保有税	8,561	7,302	0	0	0
合計	3,262,129	3,252,633	3,204,831	3,251,444	3,539,561

(市税務課)

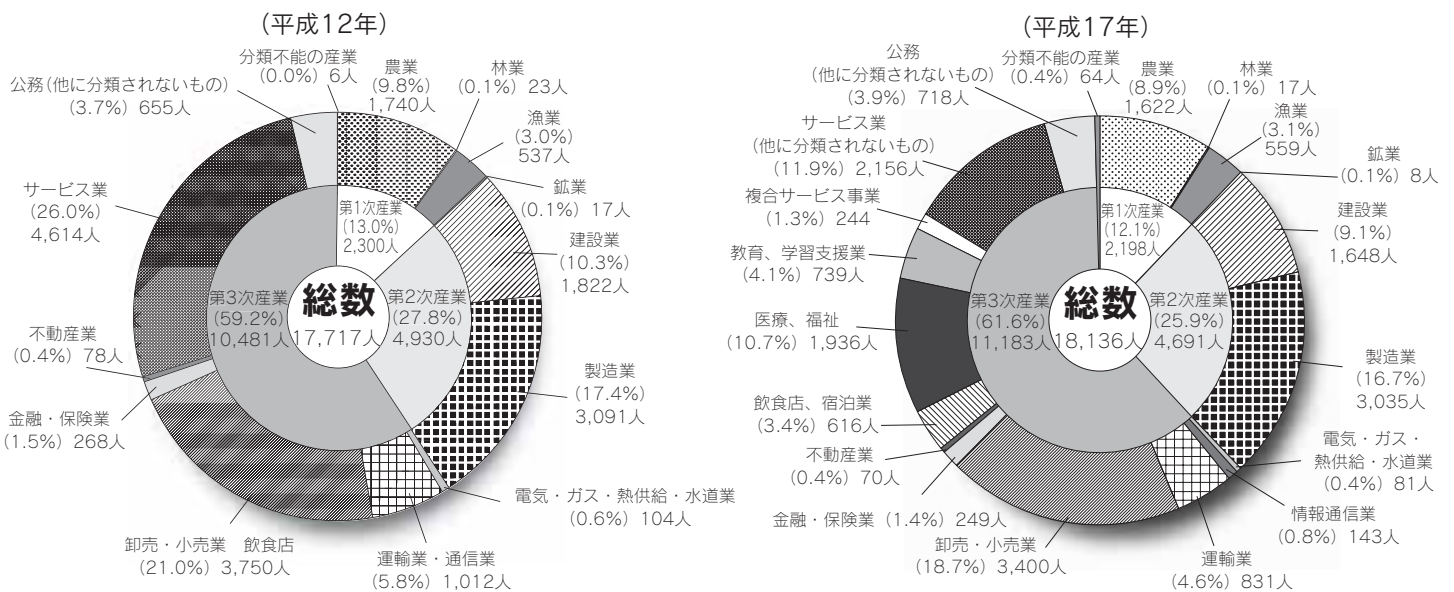
●産業別事業所数・従業者数の推移

(単位：所・人)

産業別	昭和61年度		平成3年度		平成8年度		平成13年度	
	事業所数	従業者数	事業所数	従業者数	事業所数	従業者数	事業所数	従業者数
農・林・漁業	5	46	6	40	7	88	10	131
鉱業	4	10	5	27	4	29	3	23
建設業	151	1,045	146	1,163	162	1,279	152	1,002
製造業	119	3,535	113	3,515	104	2,701	101	2,528
電気・ガス・熱供給・水道業	4	24	5	30	5	41	5	41
運輸・通信業	37	501	35	505	41	592	45	716
卸売・小売業、飲食店	718	2,797	609	2,882	634	3,812	629	4,006
金融・保険業	18	224	17	200	19	194	19	171
不動産業	29	46	31	54	37	108	36	82
サービス業	426	2,510	417	2,660	449	3,426	442	3,552
公務(他に分類されないもの)	16	345	17	350	19	412	17	411
合計	1,527	11,083	1,401	11,426	1,481	12,682	1,459	12,663

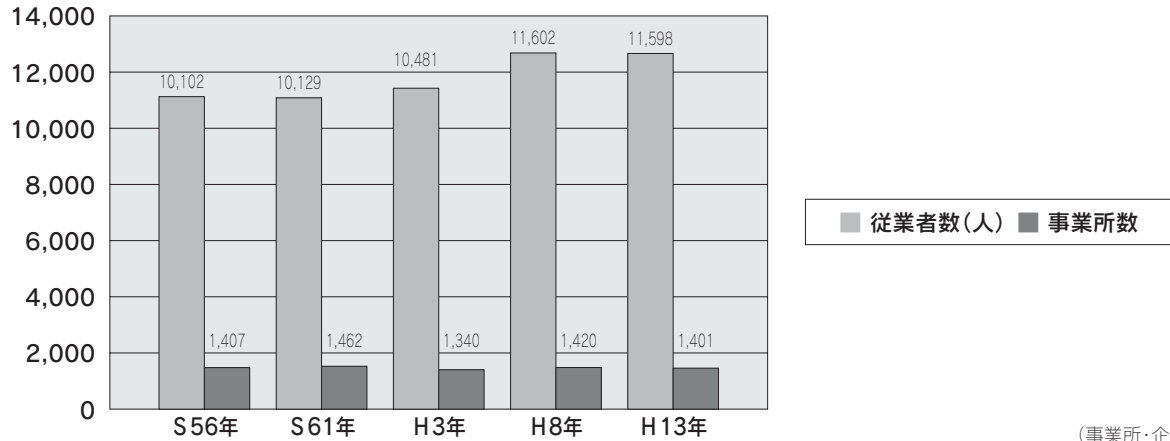
(事業所・企業統計調査)

●産業別就業者の割合



(国勢調査)

● 民営事業所数・従業者数の推移



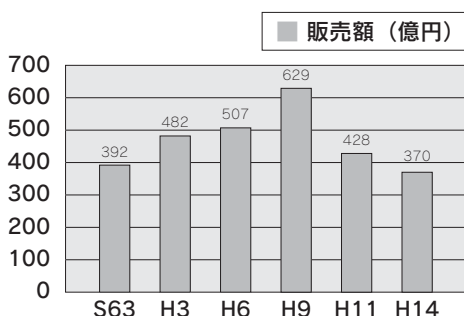
(事業所・企業統計調査)

● 産業小分類別商品販売額等 (平成14年6月1日現在)

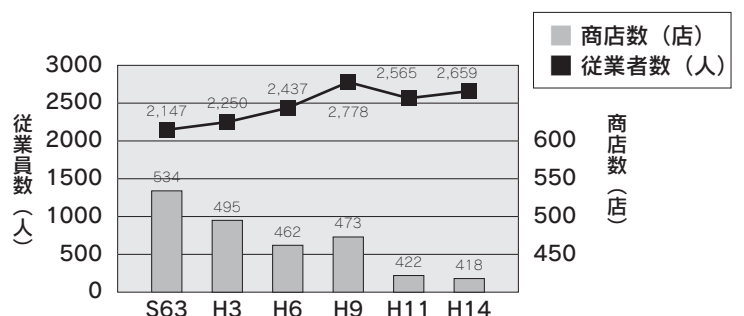
産業分類		商店数(店)	従業者数(人)	年間商品販売額(万円)
卸売業	各種商品卸売業	2	15	X
	繊維・衣服等卸売業	-	-	-
	飲食料品卸売業	19	194	1,178,394
	建築材料、鉱物・金属材料等卸売業	11	65	X
	機械器具卸売業	7	79	X
	その他の卸売業	11	59	235,850
	小計	50	412	2,174,676
小売業	各種商品小売業	5	329	135,576
	織物・衣服・身の回り品小売業	53	242	316,684
	飲食料品小売業	166	951	988,660
	自動車・自転車小売業	26	141	575,291
	家具・建具・じゅう器・家庭用機械器具小売業	34	202	445,377
	その他の小売業	134	794	1,242,422
	小計	418	2,659	3,704,010
合計	468	3,071	5,878,686	

(注) Xは商店数が少ないため、個々の申告者の秘密がもれるおそれがあるので、秘匿事項としたことを示す。(H14 商業統計調査)

● 商品販売額の推移 (小売業)



● 従業者数と商店数の推移 (小売業)



(商業統計調査)

●産業中分類別製造品出荷額等
(従業者4人以上の事業所)

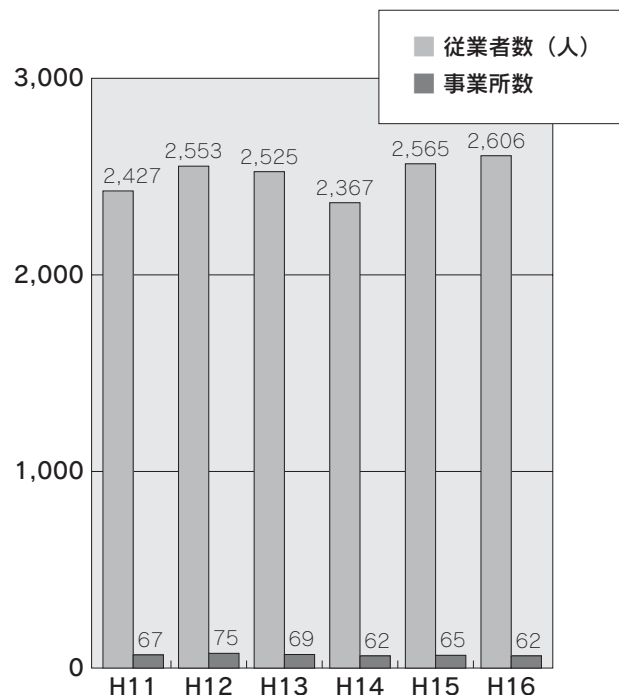
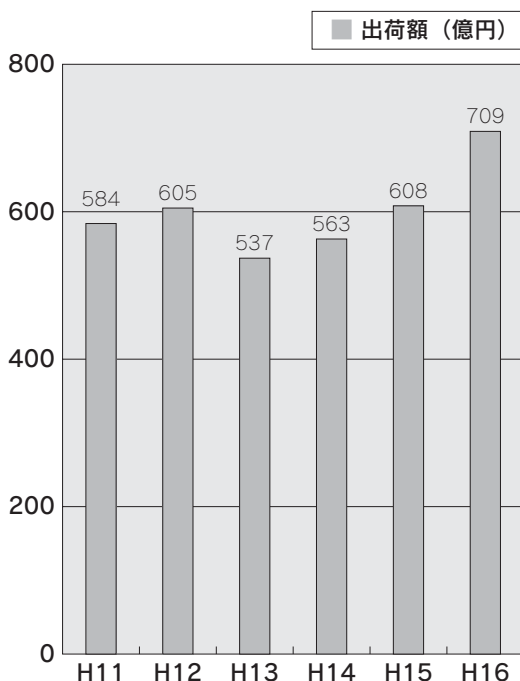
(平成16年12月31日現在)

産業中分類別		事業所数	従業者数(人)	製造品出荷額等(万円)
軽工業	食料品	19	664	1,172,955
	飲料	1	7	X
	繊維	-	-	-
	衣服	3	29	7,023
	木材	-	-	-
	家具	2	8	X
	パルプ・紙	4	205	563,651
	印刷	-	-	-
化学工業	化学	5	354	1,209,321
	石油・石炭	-	-	-
	プラスチック	7	273	376,896
	ゴム製品	1	39	X
	皮革	-	-	-
	窯業・土石	3	33	31,376
重工業	鉄鋼	2	308	X
	非鉄金属	-	-	-
	金属製品	5	326	821,909
	一般機器	5	277	169,069
	電気機器	2	40	X
	情報通信機器	1	28	X
	電子部品	-	-	-
	輸送用機器	-	-	-
その他	精密機器	-	-	-
	その他	2	15	X
合計		62	2,606	7,092,563

(注) Xは事業所数が少ないため、個々の申告者の秘密がもれるおそれがあるので、秘匿事項としたことを示す。(工業統計調査)

●出荷額の推移

●従業者数と事業所数の推移



(工業統計調査)

社会保障・福祉

●国民年金加入状況

年度	被保険者数 (人)				免除者数 (人)			保険料収納額 (千円)
	強 制	任 意	第3号被保険者数	計	法 定	申 請	計	
13	6,586	28	2,852	9,466	366	1,105	1,471	624,500
14	6,613	34	2,929	9,576	370	1,066	1,436	
15	6,724	44	2,870	9,638	372	1,130	1,502	
16	6,786	41	2,843	9,670	388	1,446	1,834	
17	6,757	49	2,860	9,666	386	1,704	2,090	

(市市民課)

●国民健康保険者数と受診状況

年度	被保険者数 (人)		保険税収入額 (千円)	受診件数 (件)	受診率 (%)	1件当たり平均日数 (日)
	世 帯	人 員 (人)				
13	6,479	14,600	1,040,869	208,158	1,426	2.43
14	6,720	14,988	1,048,835	207,106	1,382	2.39
15	6,928	15,351	951,812	229,149	1,493	2.31
16	7,131	15,634	949,462	239,853	1,534	2.24
17	7,243	15,632	927,532	237,862	1,522	2.19

(市保険課)

●介護保険者数と認定、給付状況

年度	被保険者数 (人)		認定者数 (人)	給付者数 (人)	保険料収入額(千円)
	1号被保険者数	2号被保険者数			
16	1号被保険者数	8,425	1,494	1,207	334,685
	2号被保険者数	12,721	45	30	
17	1号被保険者数	8,633	1,553	1,181	337,791
	2号被保険者数	12,748	40	28	

(市保険課)

●生活保護受給状況

(単位：人)

年度	受給延数		扶助別受給者数					一時扶助数			延人員
	世帯数	人 員	生活扶助	教育扶助	住宅扶助	介護扶助	医療扶助	出 産	生 業	葬 祭	
13	1,837	2,364	2,053	61	1,349	349	1,968	1		1	5,782
14	1,807	2,377	2,076	104	1,358	355	2,018			4	5,915
15	1,771	2,294	2,051	69	1,349	375	1,983			5	5,832
16	1,774	2,291	2,113	66	1,451	382	1,993			2	6,007
17	1,867	2,377	2,036	112	1,453	352	2,110			3	6,066

(市福祉課)

●生活保護扶助費支給状況

(単位：千円)

年度	扶助費支給内訳										支給総額
	生活	教育	住 宅	医 療	出 産	介 護	生 業	葬 祭	施 設		
13	94,413	515	16,281	188,359	241	4,138		315	8,185		312,448
14	94,823	872	16,510	197,873		4,298		603	7,704		322,682
15	91,878	611	16,335	212,010		8,219		748	7,460		337,261
16	89,333	719	19,461	148,204		4,494		271	5,765		268,247
17	88,423	864	20,617	198,812		4,040	265	470	5,773		319,264

(市福祉課)

●身体障害者手帳所持者数

(単位：人)

年 度	視覚障害者			肢体不自由者			聴覚障害者			内部障害者			計
	1～3級	4～6級	計	1～3級	4～6級	計	1～3級	4～6級	計	1～3級	4～6級	計	
13	137	50	187	554	333	887	88	74	162	272	183	455	1,691
14	137	45	182	571	335	906	89	80	169	276	208	484	1,741
15	138	41	179	574	328	902	83	78	161	292	222	514	1,756
16	136	41	177	569	319	888	79	74	153	310	242	552	1,770
17	133	43	176	543	315	858	93	80	173	299	233	532	1,739

(市福祉課)

●療育手帳保持者数

(単位：人)

年 度	A1	A2	B1	B2	計
13	42	48	64	38	192
14	40	45	71	37	193
15	45	52	69	43	209
16	47	51	78	48	224
17	49	50	76	46	221

(市福祉課)

●高齢化等の状況

年 度	65歳以上の人口 (人)	高齢化率 (%)	高齢者一人世帯数 (世帯)	高齢者のある世帯数 (世帯)	単位老人クラブ数 (クラブ)	老人クラブ会員数 (人)
13	7,956	20.6	1,106	5,531	40	2,514
14	8,151	21.0	1,139	5,625	40	2,532
15	8,299	21.3	1,211	5,739	39	2,448
16	8,428	21.7	1,273	5,829	39	2,466
17	8,648	22.4	1,356	5,958	39	2,306

(市保険課)

●乳幼児医療費の状況

(単位：千円)

年	総医療費	一部負担金※	県補助金
14	199,334	51,259	13,566
15	227,314	49,250	9,866
16	350,921	75,131	11,225
17	360,017	79,481	11,548
18	320,787	73,394	10,412

※一部負担金…助成対象となる個人負担額

(市福祉課)

●保育所入所児童数の状況 (各年4月1日現在)

(単位：人)

年 度	市内公立			市内私立			市外委託		合 計
	保育所数	定員数	入所児童数	保育所数	定員数	入所児童数	保育所数	入所児童数	
14	5	395	373	8	615	697	19	31	1,101
15	5	375	357	8	615	702	23	52	1,111
16	5	360	337	8	615	709	25	61	1,107
17	5	360	344	8	615	698	19	63	1,105
18	0	0	0	12	945	1,017	21	72	1,089

(市福祉課)

教育・文化

●幼稚園の状況 (各年5月1日現在)

(単位：園・人)

年	園数 (本園)	学級数	在園者数			修了 者数
			男	女	計	
14	2	13	152	139	291	116
15	2	12	161	123	284	99
16	2	13	163	128	291	115
17	2	13	160	123	283	—
18	2	13	135	127	262	—

(市教委学校教育課)

●小学校の状況 (各年5月1日現在)

(単位：校・人)

年	学校数	教員数	学級数	児童数			1学級 当たり 児童数
				男	女	計	
14	7	137	89	1,313	1,263	2,576	29.2
15	7	139	89	1,296	1,229	2,525	28.9
16	7	140	89	1,260	1,211	2,471	28.4
17	7	145	92	1,300	1,202	2,502	27.2
18	7	148	94	1,293	1,206	2,499	26.6

(市教委学校教育課)

●中学校の状況 (各年5月1日現在)

(単位：校・人)

年	学校数	教員数	学級数	生徒数			1学級 当たり 生徒数
				男	女	計	
14	3	83	41	701	657	1,358	33.1
15	3	84	41	692	639	1,331	32.5
16	3	82	40	685	624	1,309	32.7
17	3	84	40	673	618	1,291	32.3
18	3	86	39	649	595	1,244	31.9

(市教委学校教育課)



●生涯学習講座・地区公民館講座等開設状況

(単位：人)

年度	生涯学習講座		地区公民館・成人講座		地区公民館・生涯学習講座		その他		計	
	講座数	受講者数	講座数	受講者数	講座数	受講者数	講座数	受講者数	講座数	受講者数
17	9	1,722	7	2,392	10	867	33	1,855	59	6,836

(市教委生涯学習課)

●図書館利用者及び貸出状況

(単位：冊)

年度	利用者数			貸出冊数		
	総数	一般	児童	総数	一般	児童
13	23,583	15,933	7,650	79,402	51,541	27,861
14	27,674	20,455	7,219	84,576	62,107	22,469
15	25,511	19,102	6,409	80,665	60,300	20,365
16	27,517	19,940	7,577	86,216	64,274	21,942
17	24,765	18,622	6,143	82,289	51,405	30,884

(市立図書館)

●図書館蔵書数

(単位：冊)

年度	総記	哲学	歴史	社会科学	自然科学	技術	産業	芸術	言語	文学	児童	計
13	1,945	1,823	3,747	5,303	2,370	3,324	1,061	3,494	898	24,937	15,190	64,092
14	1,532	1,727	2,928	5,029	2,289	3,055	1,024	3,020	732	27,015	14,278	62,629
15	1,560	1,747	3,159	4,757	2,385	3,204	1,122	3,296	777	27,871	14,700	64,578
16	1,567	1,805	3,232	4,912	2,481	3,372	1,195	3,457	792	28,519	15,299	66,631
17	1,600	1,881	3,318	5,176	2,604	3,525	1,226	3,600	807	25,810	16,916	66,463

(市立図書館)

指定文化財一覧

●国指定

種別	名称	所在地	指定年月日	備考
記念物(史跡)	史跡宇土城跡(西岡台)	神馬町	54. 3. 12	
重要文化財(考古資料)	向野田古墳出土品	浦田町	54. 6. 6	宇土市立図書館

(市教委文化振興課)

●県指定

種別	名称	所在地	指定年月日	備考
記念物(史跡)	仮又古墳	恵塚町	57. 8. 28	
〃(史跡)	檜崎古墳	花園台町	50. 11. 11	
〃(史跡)	網田焼窯跡	上網田町	51. 2. 12	
〃(天然記念物)	栗崎の天神楠	栗崎町	44. 3. 20	
有形文化財(彫刻)	木造釈迦如来坐像	岩古曾町	44. 3. 20	如来寺
〃(彫刻)	木造阿弥陀如来坐像	岩古曾町	44. 3. 20	如来寺
〃(彫刻)	木造薬師如来坐像	岩古曾町	44. 3. 20	如来寺
民俗文化財	宇土雨乞い大太鼓及び関係資料	宮庄町	H14. 10. 18	大太鼓収蔵館
民俗文化財(無形)	宇土御獅子舞	本町1丁目	36. 6. 26	

(市教委文化振興課)

●市指定

種別	名称	所在地	指定年月日	備考
記念物(史跡)	宇土城跡(小西城)	古城町	33. 3. 14	
〃(史跡)	晚免古墳	立岡町	33. 3. 14	
〃(史跡)	明治天皇御野立所跡	松山町	33. 3. 14	
〃(史跡)	轟水源地及び樋管	宮庄町	33. 3. 14	
〃(史跡)	住吉公園	住吉町	33. 3. 14	
〃(史跡)	立岡公園一帯	立岡町・花園町	33. 3. 14	
〃(史跡)	轟宮庄貝塚	宮庄町	33. 3. 14	
〃(史跡)	曾畑貝塚	岩古曾町	33. 3. 14	
〃(史跡)	温知館跡	新小路町	33. 3. 14	
〃(史跡)	天草四郎ゆかりの里	旭町	33. 3. 14	
〃(史跡)	迫ノ上古墳	神合町	42. 5. 30	
〃(史跡)	スリバチ山古墳	神合町	42. 5. 30	
〃(史跡)	網田城古墳群	上網田町	42. 5. 30	
〃(史跡)	境目西原遺跡	境目町	42. 5. 30	
〃(史跡)	天神山古墳	野鶴町	42. 5. 30	
〃(史跡)	小部田横穴群	住吉町	42. 5. 30	
〃(史跡)	長福寺(薬師堂)跡	下網田町	42. 5. 30	
〃(史跡)	梅崎古墳	笹原町	42. 5. 30	
〃(史跡)	小松古墳	長浜町	42. 5. 30	
〃(史跡)	向野田古墳	松山町	44. 10. 1	
〃(史跡)	如来寺遺跡	花園町	47. 12. 23	
〃(史跡)	安国寺跡	花園町	47. 12. 23	
〃(史跡)	堀内氏善の墓	石橋町	47. 12. 23	
〃(史跡)	芭蕉塚	本町6丁目	47. 12. 23	

(市教委文化振興課)

種 別	名 称	所在地	指定年月日	備 考
記念物(史跡)	千体仏	城塚町	47.12.23	
〃 (史跡)	遊目台	神合町	47.12.23	
〃 (史跡)	細川家墓地	宮庄町	48.12.22	
〃 (史跡)	尾上横穴群	城塚町	48.12.22	
〃 (史跡)	不知火諾右衛門の墓	栗崎町	51.5.20	
〃 (史跡)	草野石瀬の墓	古城町	51.5.20	
〃 (史跡)	草野蒲川の墓	古城町	51.5.20	
〃 (史跡)	帆足通禎の墓	神合町	51.5.20	
〃 (史跡)	片山中良の墓	神合町	51.5.20	
〃 (史跡)	名和行直の墓	椿原町	51.5.20	
〃 (史跡)	泰雲寺跡	宮庄町	52.1.14	
〃 (史跡)	宗福寺跡	椿原町	52.1.14	
〃 (史跡)	山川青山の墓	神合町	63.9.6	
〃 (史跡)	ヤンボシ塚古墳	上網田町	63.9.6	
〃 (史跡)	寛政の津波供養塔	戸口町	H 6.1.19	
〃 (史跡)	椿原古墳	椿原町	H13.7.18	
〃 (史跡)	寺尾勝信の墓	松山町	H13.7.18	
記念物(天然記念物)	天神梅	石小路町	42.6.7	
〃 (天然記念物)	船場川兩岸の榎	船場町・石小路町	53.10.9	7本
〃 (天然記念物)	歳の神の楠	網津町	54.5.9	
〃 (天然記念物)	牧神社の銀杏	網津町	54.5.9	
〃 (天然記念物)	しだれ桜	宮庄町	55.5.8	
〃 (天然記念物)	赤瀬オハツキイチョウ	赤瀬町	H 1.3.7	
記念物(名勝)	網田海岸一帯	下網田町	33.10.1	
記念物(建造物)	船場橋	船場町	46.4.20	
〃 (建造物)	暦仁二年銘宝塔残欠	花園町	48.12.22	
〃 (建造物)	武家屋敷の表門	門内町	53.10.9	
〃 (建造物)	網津川眼鏡橋群	網津町・網引町	54.5.9	6基
〃 (建造物)	古保里の六地藏	古保里町	63.9.6	
〃 (建造物)	放牛地藏	松原町	63.9.6	
〃 (建造物)	中園邸(庭園を含む)	上網田町	H 6.1.19	
有形文化財(工芸品)	尺八及び関連資料		42.5.30	
〃 (工芸品)	茶つぼ(轟焼参考品)		42.5.30	
〃 (工芸品)	網田焼		42.5.30	筆立、墨台、硯屏
〃 (工芸品)	網田焼		50.2.28	染付桜花紋蓋付碗
〃 (工芸品)	網田焼		52.1.14	8点
〃 (工芸品)	網田焼		52.7.11	白磁牡丹形猪口
〃 (工芸品)	網田焼		52.7.11	白磁牡丹形深皿・染付梅紋大皿
〃 (工芸品)	網田焼		52.7.11	染付山水詩文瓶・染付山水文平皿
〃 (工芸品)	網田焼		52.7.11	染付中尾内字入德利・白磁牡丹型小皿
〃 (工芸品)	網田焼		52.7.11	染付菊花紋銚子
〃 (工芸品)	網田焼		56.4.1	染付九曜紋水指
〃 (工芸品)	網田焼		56.4.1	白磁牡丹形猪口
〃 (工芸品)	細川九曜楼紋章陽透彫金二重唐草象嵌鉄鏝		45.4.1	
〃 (工芸品)	細川九曜楼紋章陰透彫金二重唐草象嵌鉄鏝		45.4.1	
〃 (工芸品)	脇差		48.12.22	一振
〃 (工芸品)	桂原蕉夢庵屋根瓦		42.5.30	2枚
有形文化財(彫刻)	韋駄天像		42.5.30	如来寺
〃 (彫刻)	寒巖禅師像		42.5.30	如来寺

種別	名称	所在地	指定年月日	備考
有形文化財(彫刻)	能面(尉)		42. 5. 30	網田神社
〃 (彫刻)	能面(媼)		42. 5. 30	網田神社
〃 (彫刻)	能面(娘)		42. 5. 30	網田神社
〃 (彫刻)	西岡神社の能面		48. 12. 22	4面・西岡神社
〃 (彫刻)	木造薬師如来坐像		56. 4. 1	
〃 (彫刻)	木造仁叟浄熙坐像	神馬町	63. 9. 6	法泉寺
有形文化財(絵画)	動物画		42. 5. 30	
〃 (絵画)	胎蔵界曼陀羅		42. 5. 30	
〃 (絵画)	青蘭画		42. 5. 30	
〃 (絵画)	宇土八景		42. 5. 30	
〃 (絵画)	朱蘭画		42. 5. 30	
〃 (絵画)	法然上人伝絵図		47. 12. 23	
〃 (絵画)	蕉夢庵記		48. 12. 22	
有形文化財(書跡)	蕉夢庵記		42. 5. 30	
〃 (書跡)	生涯一片青山		42. 5. 30	
〃 (書跡)	一片永心在玉壺		42. 5. 30	
〃 (書跡)	茶奉書		42. 5. 30	
〃 (書跡)	続葵花集		42. 5. 30	
〃 (書跡)	詠和歌百首		42. 5. 30	
〃 (書跡)	老僧半間雲半間		42. 5. 30	
〃 (書跡)	細川行孝公和歌集他一巻		56. 4. 1	
有形文化財(典籍)	宇土軍記		47. 12. 23	
〃 (典籍)	桂源遺稿と木版		47. 12. 23	
有形文化財(古文書)	上羽家文書		H13. 7. 18	
有形文化財(考古資料)	三角縁四神四獣鏡		42. 5. 30	城ノ越古墳出土
〃 (考古資料)	貝輪		45. 10. 28	向野田古墳出土
〃 (考古資料)	下網田マブシの石棺		48. 12. 22	
〃 (考古資料)	免田式(重弧文)長頸壺		49. 11. 7	下松山遺跡出土
〃 (考古資料)	宇土城出土の軒平瓦		48. 12. 22	
有形文化財(歴史資料)	島原の乱当時の細川家旗竿		45. 10. 28	
〃 (歴史資料)	名和家位牌		55. 5. 8	2基
民俗文化財(無形)	宇土松山の花棒踊り		46. 8. 28	
〃 (無形)	椿原雨乞い太鼓踊り		48. 8. 18	

(市教委文化振興課)



如来寺仏像



向野田古墳出土品

市民生活

●水道給水戸数・給水人口・使用量

(単位：戸・人・t)

年 度	上 水 道			簡 易 水 道		
	給水戸数	給水人口	使用量 (有収水量)	給水戸数	給水人口	使用量 (有収水量)
13	7,168	22,049	2,250,001	1,867	6,410	613,565
14	7,298	22,292	2,232,508	1,864	6,342	619,405
15	7,434	22,401	2,167,432	2,097	6,517	614,880
16	7,614	22,890	2,252,443	1,967	6,079	610,900
17	7,811	23,122	2,310,361	1,713	5,923	606,502

(市水道課)

●公共下水道の概況

年 度	行政区域内 人口 (A) (人)	処理区域内 人口 (B) (人)	普及率 (B/A)(%)
13	38,537	24,837	64.4%
14	38,774	25,418	65.6%
15	38,824	26,000	67.0%
16	38,743	25,865	66.8%
17	38,667	26,124	67.6%

(市下水道課)



▲宇土市配水池

●ゴミ処理状況

(単位：t)

年 度	処理戸数	収集量	処理区分別			1日平均 処理量
			焼 却	埋 立	資源化	
13	12,625	11,822	9,975	401	1,446	39.41
14	12,841	12,457	10,543	397	1,517	41.52
15	13,005	12,450	9,274	474	2,702	41.50
16	13,110	12,658	9,479	579	2,600	42.19
17	13,260	12,672	9,477	812	2,388	42.24

(市環境課)

●住宅の種類と所有関係 (各年10月1日現在)

年 度	一般 世帯数	住宅に住む一般世帯					住宅以外 に住む 一般世帯	一世帯 ¹⁾ 当たり 室数	一世帯 ²⁾ 当たり ²⁾ 延べ面積 (㎡)	一世帯 ³⁾ 当たり 人員	一人 ⁴⁾ 当たり ⁴⁾ 延べ面積 (㎡)
		総数	持ち家	公営民営借家	給与住宅	間借り					
60	9,106	8,963	7,050	1,610	232	71	143	5.21	32.2※	3.68	8.8※
2	9,493	9,373	7,296	1,841	192	44	120	5.19	102.7	3.49	29.4
7	10,380	10,256	8,041	1,882	219	114	124	5.19	108.7	3.34	32.6
12	11,583	11,482	8,719	2,400	199	164	101		110.6	3.16	35.0
17	12,295	12,198	8,981	2,861	204	152	97		111.5	3.04	36.7

(注) 1)～4)は、住宅に住む一般世帯の内訳です。※は量数で表記されています。

(国勢調査)

●種類別路線数・延長・舗装の状況

年度	国道		県道		市道				計	
	路線数	延長 (m)	路線数	延長 (m)	路線数	延長 (m)	左の舗装済延長	同未舗装延長	路線数	延長 (m)
13	3	27,523	6	18,914	936	491,788	369,928	121,860	945	538,225
14	3	27,523	6	18,914	952	488,960	380,034	108,920	961	535,397
15	3	27,523	6	18,914	972	491,083	384,337	106,746	981	537,520
16	3	27,523	6	18,914	979	492,985	391,117	101,868	988	539,422
17	3	25,787	6	18,914	984	493,734	392,867	100,867	993	538,435

(国土交通省熊本維持出張所、県松橋土木事務所、市土木課)

●車種別車両数の推移 (各年4月1日現在)

(単位：台)

年	車両総数	乗用車			貨物車			バス マイクロ	特殊 用途車	二輪車
		普通	小型	軽自動車	普通	小型	軽自動車			
14	28,650	4,159	8,680	5,144	912	2,128	4,261	33	368	2,965
15	29,097	4,402	8,469	5,643	933	2,083	4,199	34	419	2,915
16	29,461	4,527	8,384	6,132	962	2,018	4,153	35	360	2,890
17	29,920	4,666	8,332	6,591	1,081	1,993	4,083	35	346	2,856
18	28,723	4,353	7,517	7,084	964	1,722	4,064	30	246	2,743

(宇城地域振興局税務課、市税務課)

●交通事故の状況

年	発生 (件数)	死者 (人)	負傷者 (人)
14	252	2	365
15	258	4	356
16	339	2	482
17	280	2	391
18	318	3	431

(市自治振興課)

●救急車出動状況

年	総数	火災	自然災害	水難	交通	労働災害	運動競技	一般負傷	加害	自損	急病	その他
14	1,351	2	0	2	162	13	13	145	10	16	656	332
15	1,466	1	0	2	189	9	12	155	7	20	759	312
16	1,527	1	1	0	208	16	17	191	10	10	750	323
17	1,634	4	0	5	186	17	15	216	11	24	858	298
18	1,615	0	0	2	177	10	17	193	9	19	877	311

(宇城広域消防本部)

●消防施設の状況（市消防団）

年度	団員数 (人)	自動車等(台)				その他のポンプ (台)
		総数	ポンプ車	広報車	ポンプ積載車	
13	637	38	2	1	35	1
14	637	38	2	1	35	1
15	637	38	2	1	35	1
16	637	37	2	1	34	1
17	637	37	2	1	34	2

(市自治振興課)

●消防施設の状況（各年4月1日現在）

年	職員数 (人)	自動車等(台)									
		総数	ポンプ車	タンク車	救急車	指令車	梯子車	化学車	救助車	広報車	その他
14	153	38	9	2	11	2	1	1	1	1	10
15	152	39	9	2	11	2	1	1	1	1	11
16	152	39	9	2	11	2	1	1	1	0	12
17	153	39	9	2	11	2	1	1	1	0	12
18	153	39	10	2	11	1	1	1	1	0	12

(宇城広域消防本部)

●焼損面積及び損害額

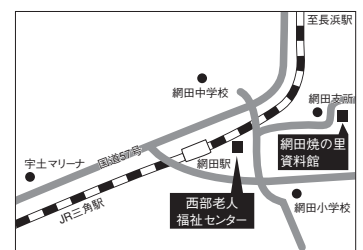
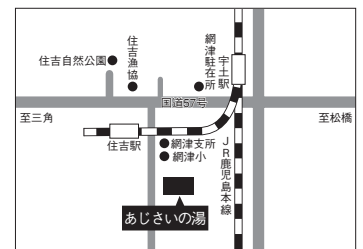
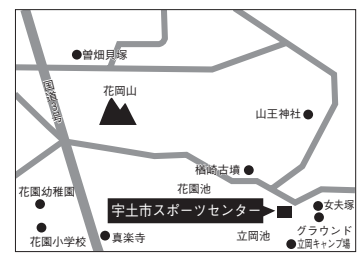
年	発生件数	建築物			山林・原野		車両火災	船舶火災	その他の火災
		焼損面積(m ²)	焼損棟数	損害額(千円)	焼損面積(a)	損害額(千円)	損害額(千円)	損害額(千円)	損害額(千円)
14	23	884	22	60,469	0	0	227	0	1,550
15	12	1,258	9	48,772	0	0	230	0	1
16	17	320	10	9,518	0	0	4,498	0	264
17	18	543	25	35,131	0	0	467	0	8
18	14	338	9	10,009	0	0	0	0	2,391

(宇城広域消防本部)

公共施設等利用状況

●公共施設等利用状況

施設名	年度	12	13	14	15	16	17	備考欄
		利用者数	利用者数	利用者数	利用者数	利用者数	利用者数	
市民会館		60,278	54,810	69,452	59,489	57,887	54,840	
中央公民館		37,318	32,316	35,007	33,961	38,832	36,386	
福祉センター		16,137	12,738	16,503	14,691	15,337	12,337	
老人福祉センター		10,607	13,177	15,128	17,050	17,413	16,082	
西部老人福祉センター		2,323	2,873	2,856	3,153	3,464	2,745	
児童センター		18,887	20,845	20,301	18,082	23,088	25,362	
勤労青少年ホーム		12,006	10,788	10,445	15,930	13,285	10,917	
大太鼓収蔵館		4,884	5,438	7,164	5,132	5,750	4,666	
あじさいの湯		101,040	97,899	93,462	86,586	78,245	67,929	
網田焼の里資料館		866	1,242	1,100	451	770	644	
市民プール		17,614	16,100	14,726	11,872	12,829	9,800	
グラウンド		21,339	21,468	14,746	17,475	20,601	32,105	
テニスコート		15,678	17,915	18,688	10,612	11,835	13,041	
弓道場		1,429	1,567	1,771	1,579	1,646	2,842	
市民体育館		55,682	49,618	46,070	53,649	44,076	60,638	
武道館		15,123	16,728	12,636	8,988	10,153	12,898	
市スポーツセンター		48,594	52,216	55,794	48,802	45,066	48,955	



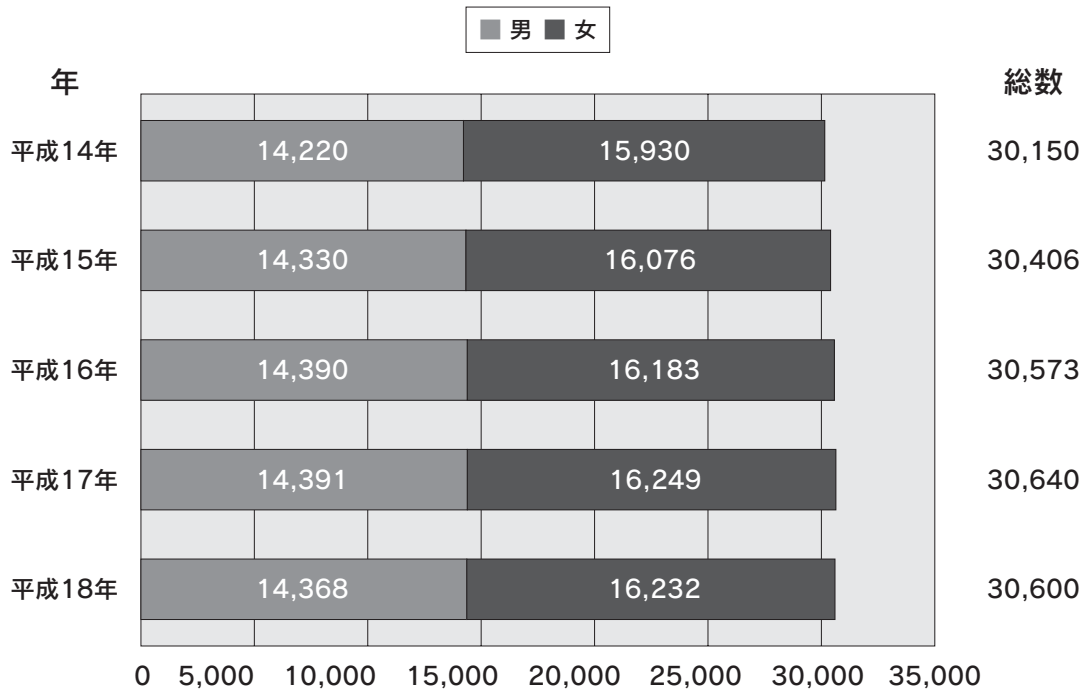
選挙

●各種選挙投票状況

選挙名	執行年月日	有権者数 (人)			投票者数 (人)			投票率 (%)
		総数	男	女	総数	男	女	
衆議院選挙 (小選挙区)	H15. 11. 9	30,318	14,282	16,036	17,085	8,003	9,082	56.35%
	H17. 9. 11	30,524	14,333	16,191	19,387	9,041	10,346	63.51%
参議院選挙 (県選出)	H13. 7. 29	29,760	13,981	15,779	16,635	7,757	8,878	55.90%
	H16. 7. 11	30,413	14,323	16,090	16,696	7,933	8,763	54.90%
県知事選挙	H12. 4. 16	28,957	13,573	15,384	19,218	8,881	10,337	66.37%
	H16. 4. 4	30,251	14,242	16,009	10,355	4,771	5,584	34.23%
県議会議員 一般選挙	H11. 4. 11	28,578	13,409	15,169	18,797	8,698	10,099	65.77%
	H15. 4. 13	30,044	14,137	15,907	20,676	9,546	11,130	68.82%
市長選挙	H14. 3. 31	29,609	13,939	15,670	18,685	8,547	10,138	63.11%
	H18. 4. 2	30,155	14,130	16,025	20,591	9,514	11,077	68.28%
市議会議員 一般選挙	H14. 10. 6	30,135	14,186	15,949	23,836	11,007	12,829	79.10%
	H18. 10. 8	30,253	14,198	16,055	23,150	10,626	12,524	76.52%

(市選挙管理委員会)

●選挙人名簿登録者数の推移 (各年9月2日現在)



人 (市選挙管理委員会)

施設所在地

●市関係施設 (平成18年4月1日現在)

名 称	所 在 地	電 話	F A X
宇 土 市 役 所	宇土市浦田町51	(代)22-1111	22-0110
宇土市役所 網田支所	〃 上網田町297-2	27-1111	26-4333
宇土市役所 網津支所	〃 住吉町23-1	24-3211	26-3333
宇土市保健センター	〃 南段原町164-3	22-2300	22-3850
宇土市福祉センター	〃 浦田町44	23-3756	22-4971
宇土市児童センター	〃 北段原町27-2	23-3303	23-3303
宇土市健康福祉館「あじさいの湯」	〃 網津町2283	24-3456	24-3456
宇土市勤労青少年ホーム	〃 浦田町51	(代)22-1111	
宇土市就業改善センター	〃 新小路町138-4	22-0491	
宇土 終 末 処 理 場	〃 高柳町138	23-2371	23-2370
宇土市教育委員会	〃 新小路町95	(代)22-6500	23-1002
宇土市民会館	〃 新小路町123	22-0188	22-0189
宇土市中央公民館	〃 新小路町96	22-0325	22-0966
宇土市立図書館	〃 浦田町131-1	22-4512	22-4512
宇土市民体育館	〃 旭町504	23-3472	23-5148
宇土市武道館	〃 旭町500	23-0141	
宇土市スポーツセンター	〃 花園町523-1	22-1119	
宇土マリーナ	〃 下網田町3084-1	58-4500	
宇土マリーナ物産館	〃 下網田町3084-1	27-1788	27-1790
宇土市学校給食センター	〃 恵塚町33-1	22-0143	22-0173
宇土市大太鼓収蔵館	〃 宮庄町406-2	22-1930	
宇土市網田焼の里資料館	〃 上網田町787-1	27-1627	
宇土市老人福祉センター	〃 新小路町138-2	22-1008	23-2982
宇土市西部老人福祉センター	〃 下網田町1931	27-1688	
宇土市老人ホーム芝光苑	〃 南段原町161-1	22-2111	22-2234
宇土市心身障害者生活訓練所	〃 築籠町141-2	23-1090	
宇土市農村環境改善センター	〃 古保里町977	23-2825	
宇土市コミュニティハウス	〃 本町2丁目38	23-6850	
鶴 城 中 学 校	〃 新小路町151	22-0140	22-5265
住 吉 中 学 校	〃 笹原町1700	22-0346	22-0302
網 田 中 学 校	〃 下網田町1120	27-0011	27-0062
宇 土 小 学 校	〃 高柳町104-1	22-0063	22-0063
宇 土 東 小 学 校	〃 築籠町46	23-3013	23-3940
花 園 小 学 校	〃 古保里町695	22-0145	22-4892
走 瀧 小 学 校	〃 走瀧町743	22-0315	22-0363
緑 川 小 学 校	〃 野鶴町246	22-0613	22-0615
網 津 小 学 校	〃 網津町2082-3	24-3213	24-3216
網 田 小 学 校	〃 下網田町1842	27-0006	27-0067
宇 土 幼 稚 園	〃 門内町86	22-0326	22-6306
花 園 幼 稚 園	〃 古保里町990-1	22-0031	22-6323

(市財政課)

施設所在地

●主な官公署、民間団体等 (平成18年4月1日現在)

名 称	所 在 地	電 話
熊 本 地 方 法 務 局 宇 土 支 局 宇 土 税 務 署 熊 本 県 宇 城 地 域 振 興 局 宇 城 保 健 所 熊 本 県 保 健 環 境 科 学 研 究 所 宇 土 郵 便 局	宇土市北段原町15(宇土合同庁舎内) 〃 (〃) 宇城市松橋町久具400-1(総合庁舎内) 〃 宇土市栗崎町1240-1 〃 浦田町26-2	22-0320 (代)22-0410 (代)32-2111 (代)32-1147 (代)23-5771 22-0042
宇 城 警 察 署 宇 土 交 番 J R 宇 土 駅 J R 網 田 駅 熊 本 県 立 宇 土 高 等 学 校	〃 新小路町62 〃 三拾町14-1 〃 下網田町2101-1 〃 古城町63	22-0461 22-0019 27-1920 (代)22-0043
宇 城 消 防 署 宇城広域消防衛生施設組合事務局 宇城広域消防衛生施設組合処理場 宇土・富合清掃センター組合 龍 燈 苑 (広 域 火 葬 場) 上 天 草 ・ 宇 城 水 道 企 業 団 体 宇 城 広 域 連 合	〃 新松原町159-1 〃 〃 松原町386 〃 松山町3386 宇城市不知火町小曾部1895-1 宇土市浦田町97 宇城市松橋町久具396-2	(代)22-0554 22-3524 22-0696 22-3541 33-2632 22-6733 32-4144
特 別 養 護 老 人 ホ ー ム 照 古 苑 熊 本 劣 災 特 別 介 護 施 設 ケ ア プ ラ ザ 宇 土 (福) 宇 城 学 園 (福) 銀 河 カ レ ッ ジ (社) 宇 土 市 シ ル バ ー 人 材 セ ン タ ー	宇土市南段原町161-2 〃 松原町243 〃 住吉町955-1 〃 築籠町141-2 〃 築籠町183	22-4100 (代)23-2211 24-3351 23-1090 22-3780
J A 熊 本 う き 宇 土 支 所 宇 土 市 商 工 会 宇 土 八 水 土 地 改 良 区 住 吉 漁 業 協 同 組 合 網 田 漁 業 協 同 組 合 網 田 漁 業 協 同 組 合 長 浜 支 所 緑 川 森 林 組 合 県 農 業 共 済 組 合 宇 城 支 所	〃 築籠町113 〃 新小路町139 〃 新小路町69 〃 住吉町875 〃 戸口町916 〃 長浜町508-4 下益城郡美里町中小路593-1 宇城市松橋町曲野828-1	(代)22-1000 (代)22-0395 22-0223 24-3205 (代)27-0004 (代)27-0040 (代)46-4001 (代)32-3511
轟 保 育 園 緑 川 保 育 園 網 津 保 育 園 網 田 保 育 園 走 瀧 保 育 園 ひ か り 保 育 園 す み れ 保 育 園 は な そ の 保 育 園 宇 土 東 保 育 園 た ん ぼ ぼ 保 育 園 宇 土 あ り あ け 保 育 園 宇 土 エ ン ゼ ル 保 育 園	宇土市神馬町800 〃 野鶴町353 〃 網津町2082-3 〃 下網田町1252-1 〃 走瀧町802-1 〃 本町5丁目29-2 〃 本町2丁目32 〃 松山町2604 〃 松原町222-3 〃 松山町1939-2 〃 戸口町52-2 〃 高柳町100	22-0630 22-0321 24-3332 27-0136 22-0404 22-0495 22-0538 22-0286 22-0480 22-2021 27-1633 23-3288

(市企画情報課)