

宇市公告 第19号

熊 本 県 宇 土 市  
財 政 白 書

平成20年6月2日発行

# 財 政 白 書 目 次

まえがき	1
1. 一般会計の収入及び支出の概況	
平成20年度一般会計当初予算款別表	2
平成19年度下半期における補正予算の状況	3
平成19年度一般会計現計予算款別表	4
平成19年度一般会計収支状況調	5
2. 公営事業等の経理の概要	
平成19年度特別会計収支状況調	6
3. 住民の負担の状況	
住民の負担状況	7
4. 財産、地方債及び一時借入金の状況	
地方債の状況，一時借入金の状況	8
市有財産の状況	9
5. その他	
出資による権利，基金の状況	10
平成19年度現計予算及び現年度予算一般会計性質別分析表	11
用語解説	12

## ま え が き

この「財政白書」は、市民の皆さんに市財政の状況をお知らせすることによって、市財政の実態と市の主要施策等についてご理解を深めていただき、今後の市政の発展についてご協力を得るため、市の条例に基づいて年2回定期的に公表しているものです。

今回は、平成20年度の当初予算と平成19年度下半期の補正予算の概要及び予算の執行状況等について、そのあらましをお知らせします。

平成20年6月2日

宇土市長 田 口 信 夫

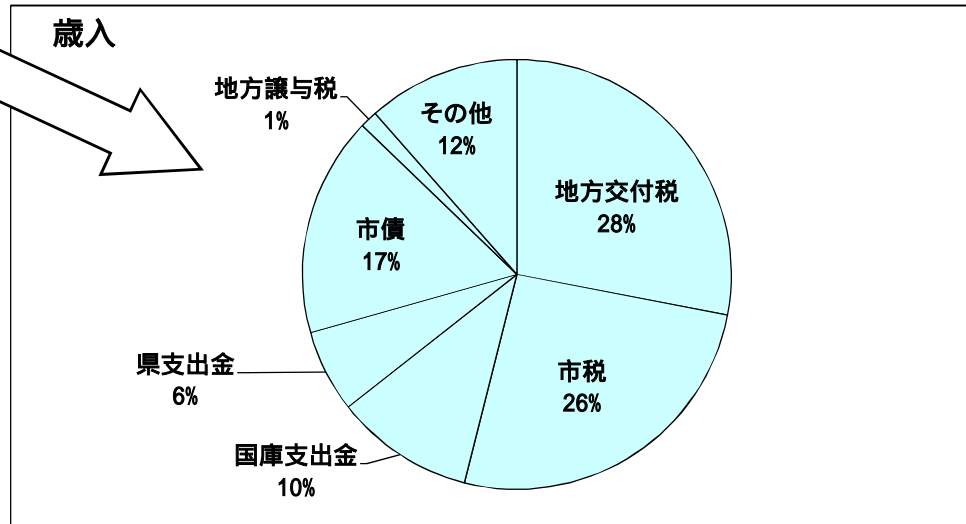
# 平成20年度一般会計当初予算款別表

平成20年4月1日現在

歳入 (単位:千円)

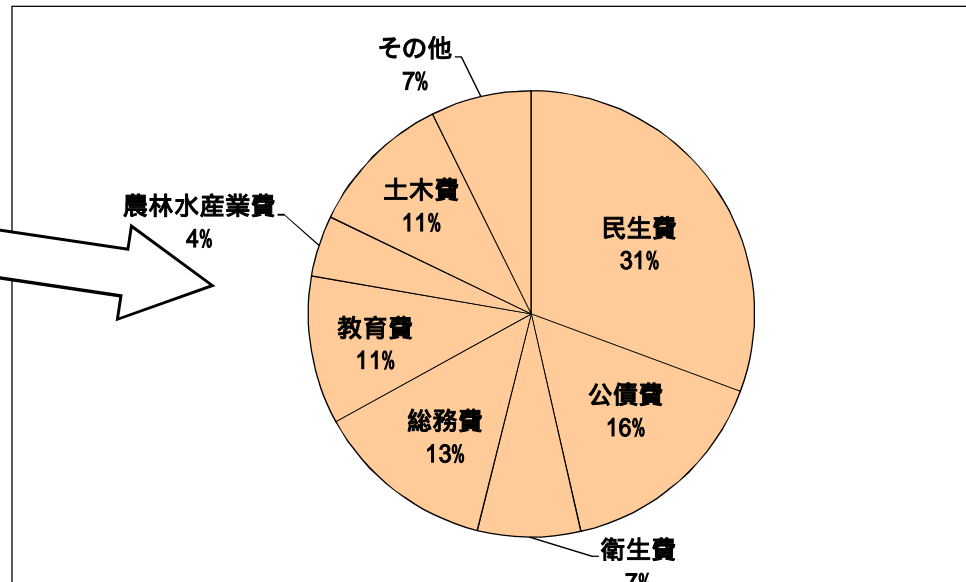
地方交付税	3,841,000
市税	3,550,044
国庫支出金	1,433,310
県支出金	851,246
市債	2,272,300
地方譲与税	177,700
その他	1,574,400
内	
諸収入	337,377
地方消費税交付金	309,200
使用料及び手数料	261,352
分担金及び負担金	260,247
繰入金	255,029
地方特例交付金	37,200
自動車取得税交付金	52,700
ゴルフ場利用税交付金	12,400
訳	
利子割交付金	18,900
交通安全対策特別交付金	6,800
財産収入	11,782
配当割交付金	6,300
株式譲渡所得割交付金	5,100
寄附金	12
繰越金	1
合計	13,700,000

市の予算のおおまかな構成がわかるように、一般会計の当初予算を、予算上の大分類である「款」ごとに分類しています。



歳出 (単位:千円)

民生費	4,198,030
公債費	2,165,260
衛生費	1,022,281
総務費	1,791,880
教育費	1,470,464
農林水産業費	610,541
土木費	1,440,906
その他	1,000,638
内	
消防費	471,271
商工費	335,927
議会費	173,427
訳	
予備費	20,000
災害復旧費	12
諸支出金	1
合計	13,700,000



## 平成19年度下半期における補正予算の状況

市の予算は、必要に応じて増額又は減額の補正を行います。この表は、予算の補正状況をまとめたものです。

(単位:千円)

会 計 名	平成19年 10月1日 現在予算額	平成19年 11月1日 補正額(専決)	平成19年 12月20日 補正額(議決)	平成19年 12月20日 補正額(議決)	平成20年 2月12日 補正額(専決)	平成20年 3月21日 補正額(議決)	平成20年 3月27日 補正額(専決)	平成19年度 最終予算額
一般会計	13,826,349		107,445	8,807		-143,757	44,411	13,843,255
国民健康保険特別会計	4,228,298	85,000	244,950	308	***	54,770	0	4,613,326
簡易水道事業特別会計	135,352	***	***	110	***	-8,593	***	126,869
北段原土地区画整理事業特別会計	1	***	***	***	***	***	***	1
奨学基金特別会計	1,268	***	379		***		***	1,647
公共下水道事業特別会計	1,221,982	***	-13,000	230	285,400	***	***	1,494,612
老人保健医療特別会計	4,049,618	***	12,000	0	***	***	***	4,061,618
土地取得特別会計	2	***	***	***	***	***	***	2
介護保険特別会計	2,407,895	***	1,500	193	***	-4,201	***	2,405,387
漁業集落排水施設整備事業特別会計	108,798	***		28	***	***	***	108,826
水道事業会計(支出)	812,730	***		243	***	-34,900	***	778,073
合 計	26,792,293	85,000	353,274	9,919	285,400	-136,681	44,411	27,433,616

地方自治体の予算は、議会の議決により定められますが、一定の要件を満たせば法の定めにより市長が専決することができます。

# 平成19年度一般会計現計予算款別表

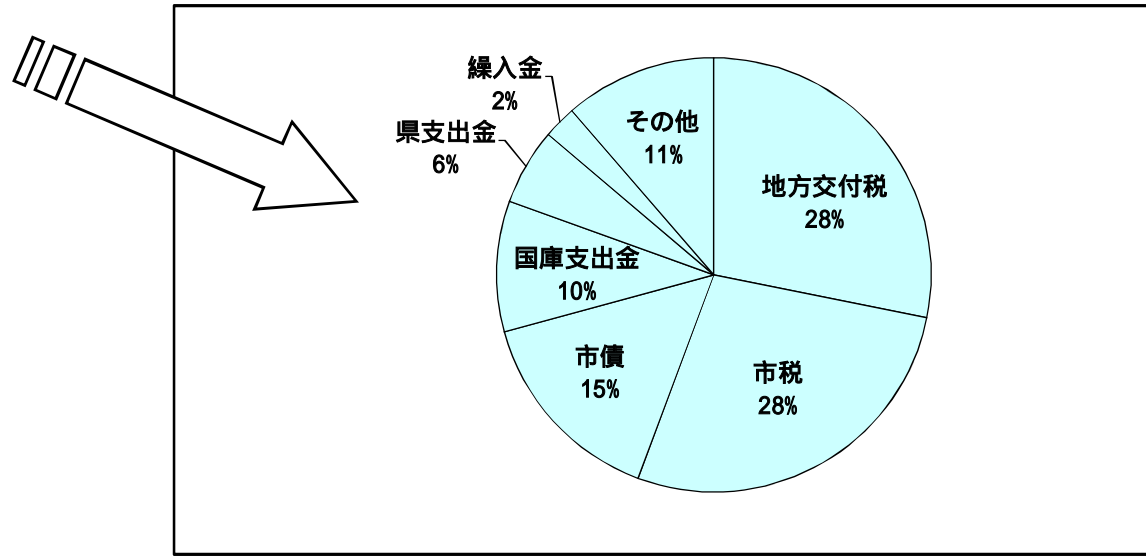
平成20年3月31日現在

「平成19年度一般会計当初予算款別表」では当初予算を分類していますが、この表は予算の補正を行った後の予算について、予算上の大分類である「款」ごとに分類しています。

歳入

(単位:千円)

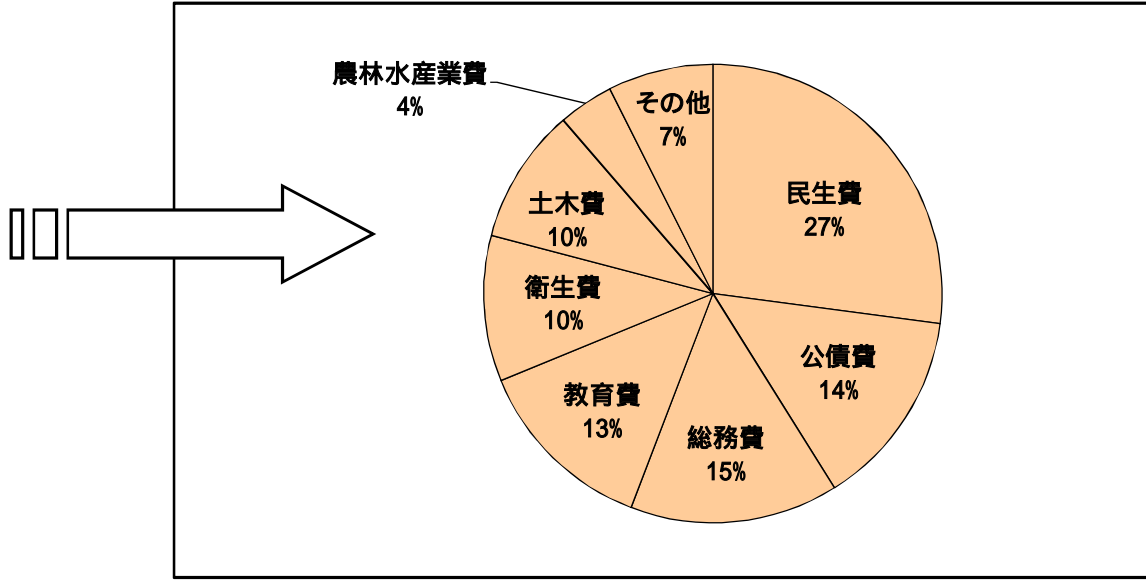
地方交付税	3,898,611
市税	3,809,836
市債	2,091,900
国庫支出金	1,340,999
県支出金	790,990
繰入金	340,954
その他	1,569,965
内	
地方譲与税	176,400
諸収入	375,717
地方消費税交付金	318,700
分担金及び負担金	263,922
使用料及び手数料	272,861
地方特例交付金	32,309
自動車取得税交付金	62,100
ゴルフ場利用税交付金	12,800
利子割交付金	12,000
繰越金	9,999
配当割交付金	6,100
交通安全対策特別交付金	6,300
株式譲渡所得割交付金	8,200
財産収入	9,826
寄附金	2,731
合計	13,843,255



歳出

(単位:千円)

民生費	3,751,169
公債費	1,938,100
総務費	2,036,201
教育費	1,799,070
衛生費	1,421,862
土木費	1,328,875
農林水産業費	540,647
その他	1,027,331
内	
消防費	460,980
商工費	347,664
議会費	170,813
災害復旧費	27,873
予備費	20,000
諸支出金	1
合計	13,843,255



## 平成19年度 一般会計収支状況調

平成20年3月31日現在

この表は、予算上の大分類である「款」ごとの収入額と支出額を集計しています。

(単位:千円)

歳 入				歳 出			
款	現計予算額 A	収入済額 B	B/A (%)	款	現計予算額 A	支出済額 B	B/A (%)
1 市 税	3,809,836	3,514,890	92.3	1 議 会 費	170,813	159,014	93.1
2 地 方 譲 与 税	176,400	128,452	72.8	2 総 務 費	2,036,201	1,251,859	61.5
3 利 子 割 交 付 金	12,000	15,175	126.5	3 民 生 費	3,751,169	3,184,479	84.9
4 配 当 割 交 付 金	6,100	9,887	162.1	4 衛 生 費	1,421,862	1,260,347	88.6
5 株 式 譲 渡 所 得 割 交 付 金	8,200	4,737	57.8	5 農 林 水 産 業 費	540,647	397,275	73.5
6 地 方 消 費 税 交 付 金	318,700	327,724	102.8	6 商 工 費	347,664	325,900	93.7
7 ゴ ル フ 場 利 用 税 交 付 金	12,800	13,634	106.5	7 土 木 費	1,328,875	729,723	54.9
8 自 動 車 取 得 税 交 付 金	62,100	58,839	94.7	8 消 防 費	460,980	450,918	97.8
9 地 方 特 例 交 付 金	32,309	32,309	100.0	9 教 育 費	1,799,070	1,235,178	68.7
10 地 方 交 付 税	3,898,611	3,931,977	100.9	10 災 害 復 旧 費	27,873	20,441	73.3
11 交 通 安 全 対 策 特 別 交 付 金	6,300	7,653	121.5	11 公 債 費	1,938,100	1,915,453	98.8
12 分 担 金 及 び 負 担 金	263,922	239,377	90.7	12 諸 支 出 金	1	0	0.0
13 使 用 料 及 び 手 数 料	272,861	255,969	93.8	13 予 備 費	20,000	0	0.0
14 国 庫 支 出 金	1,340,999	717,631	53.5				
15 県 支 出 金	790,990	587,628	74.3				
16 財 産 収 入	9,826	13,083	133.1				
17 寄 附 金	2,731	2,720	99.6				
18 繰 入 金	340,954	17,035	5.0				
19 繰 越 金	9,999	9,998	100.0				
20 諸 収 入	375,717	375,785	100.0				
21 市 債	2,091,900	273,400	13.1				
<b>歳 入 合 計</b>	<b>13,843,255</b>	<b>10,537,903</b>	<b>76.1</b>	<b>歳 出 合 計</b>	<b>13,843,255</b>	<b>10,930,587</b>	<b>79.0</b>

## 平成19年度 特別会計収支状況調

特別会計とは、特定の事業を行う場合又は特定の収入で事業を行う場合に、経理を他の会計と区別する必要があるため、法律や条例に基づいて設置しているものです。この表では、特別会計の予算と収支をまとめました。

平成20年3月31日現在

(単位:千円)

特 別 会 計 名		現 計 予 算 額	収 入 済 額	収 入 率 (%)	支 出 済 額	執 行 率 (%)
国民健康保険特別会計		4,613,326	3,538,171	76.7	4,203,985	91.1
簡易水道事業特別会計		126,869	88,688	69.9	113,996	89.9
北段原土地区画整理事業特別会計		1	0	0.0	0	0.0
奨学基金特別会計		1,647	1,637	99.4	1,200	72.9
公共下水道事業特別会計		1,494,612	1,151,286	77.0	1,298,949	86.9
老人保健医療特別会計		4,061,618	3,610,003	88.9	3,690,085	90.9
土地取得特別会計		2	0	0.0	0	0.0
介護保険特別会計		2,405,387	2,244,068	93.3	2,098,158	87.2
漁業集落排水施設整備事業特別会計		108,826	2,538	2.3	47,819	43.9
水 道 事 業	収 益 的 収 入	430,104	430,804	100.2		
	収 益 的 支 出	503,185			468,323	93.1
	資 本 的 収 入	309,111	315,813	102.2		
	資 本 的 支 出	404,788			399,706	98.7



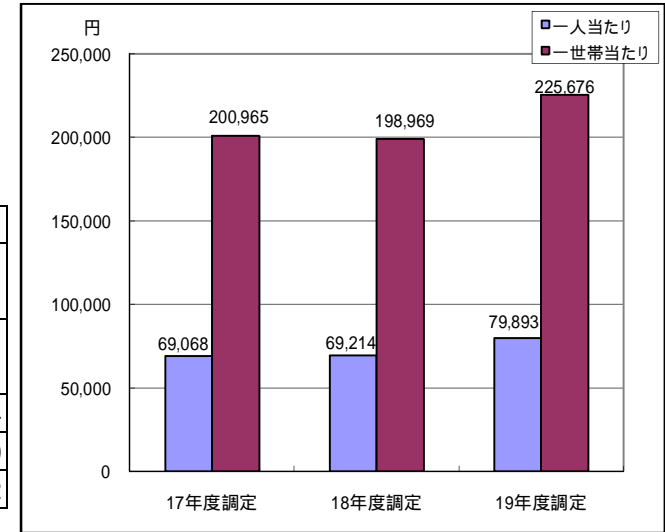
## 住民の負担状況

市が課税する税金(市民税・固定資産税)の一世帯当たり,又は一人当たりの平均負担額を説明します。

年度別	区分	員数
17	人口(人)	38,582
	世帯	13,260
18	人口(人)	38,501
	世帯	13,393
19	人口(人)	38,473
	世帯	13,620

\*人口及び世帯数は,毎年度末3月31日現在

市税の平均負担年度別比較表



区分 年度	市税 (千円)	市税平均負担		市税の内訳					
		一人当たり (円)	一世帯当たり (円)	市民税 (千円)	市民税平均負担		固定資産税 (千円)	固定資産税平均負担	
					一人当たり (円)	一世帯当たり (円)		一人当たり (円)	一世帯当たり (円)
17年度調定	2,664,792	69,068	200,965	854,876	22,157	64,470	1,809,916	46,911	136,494
18年度調定	2,664,792	69,214	198,969	854,876	22,204	63,830	1,809,916	47,010	135,139
19年度調定	3,073,709	79,893	225,676	1,275,976	95,272	93,684	1,797,733	46,727	131,992

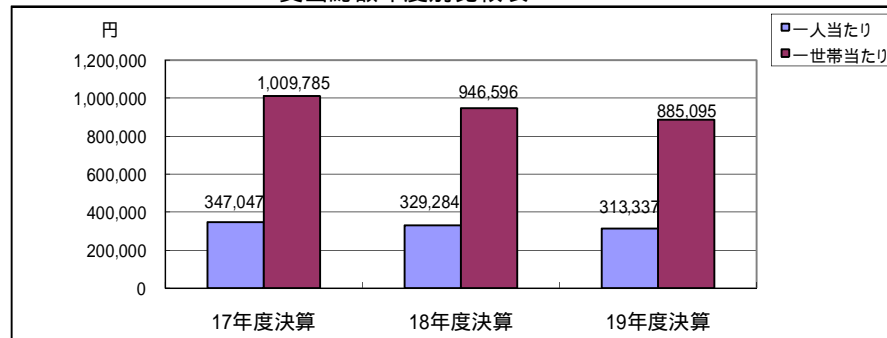
\*市民税(法人を除く)及び固定資産税(交付金,納付金を除く)は,現年度分を計上。

支出総額年度別比較表

区分 年度	支出額 (千円)	平均額	
		一人当たり (円)	一世帯当たり (円)
17年度決算	13,389,750	347,047	1,009,785
18年度決算	12,677,759	329,284	946,596
19年度決算	12,054,998	313,337	885,095

19年度決算は,見込額。

支出総額年度別比較表



## 地方債の状況

地方債(市の借金)の残高と借入先の一覧です。

普通会計 平成19年度末現在高 (単位:千円)

借入先	現在高	備考
1 政府資金	9,945,719	
(1)財政融資資金	8,227,164	
(2)郵貯資金	456,498	
(3)簡保資金	1,262,057	
2 市場公募債	900,000	
3 銀行	2,532,744	
4 その他の金融機関	560,922	
5 保険会社等	472,437	
6 公営企業金融公庫	2,429,311	
7 共済等	166,281	
8 国の予算貸付	0	
9 その他	88,919	
合計	17,096,333	

## 一時借入金状況

「一時借入金」とは、市の資金を運用する際に一時的に資金が不足した時に、金融機関から借り入れるお金です。

平成19年10月1日～平成20年3月31日 (単位:千円)

借入先	金額(千円)	利率	借入期間
肥後銀行	400,000	0.78%	H19.10.10～H19.11.30(52日間)
合計	400,000		

## 市有財産の状況

この表は、市が所有する財産の内訳をまとめています。

平成20年3月31日現在

### 土地及び建物

区 分	行 政 財 産		普 通 財 産	
	土 地 (地積) m <sup>2</sup>	建 物 (延) m <sup>2</sup>	土 地 (地積) m <sup>2</sup>	建 物 (延) m <sup>2</sup>
本 庁 舎	6,552	5,413		
支 所	2,200	737		
教 育 委 員 会	2,025	802		
公 共 用 財 産	小 学 校	134,616	29,929	
	中 学 校	84,201	16,896	
	公 営 住 宅	85,587	48,215	
	公 園	207,003	660	
	そ の 他	555,074	43,048	
古 墳	1,539	66		
山 林			24,556	
そ の 他			35,251	337
計	1,078,797	145,766	59,807	337

### 主な物品

(単位:台)

区 分	台数	摘 要
乗 用 自 動 車	17	
貨 物 自 動 車	18	うち1台はリース
マ イ ク ロ バ ス	3	
消 防 自 動 車	39	
消 防 指 令 車	1	
消 防 広 報 車	1	
交 通 パ ト ロ ー ル 車	1	
道 路 パ ト ロ ー ル 車	1	
清 掃 用 特 殊 車 両	0	
軽 自 動 車 乗 用	18	うち1台はリース
軽 自 動 車 貨 物	7	
単 車	0	
フ ォ ー ク リ フ ト	1	
計	107	

### 有価証券

(単位:千円)

区 分	額 面 金 額
熊 本 放 送 株 券	140
計	140

## 出資による権利

市は、一定の事業を営む法人又は組合に対する設立の助成又は財産的援助の目的や、財産保有の手段として特定の法人又は組合にその資本金や基金の一部として出資しています。

平成20年3月31日現在

(単位:千円)

区 分	額 面 金 額
熊本県栽培漁業協会	2,825
熊本県農業信用基金協会	3,630
熊本県信用保証協会	25,700
熊本県漁業信用基金協会	5,600
熊本県畜産開発公社	170
熊本県中小企業設備貸付公社	170
熊本県農業共済組合連合会	960
社会福祉法人宇土市社会福祉事業団	3,000
熊本県農地管理公社	379
熊本県林業公社	100
熊本県勤労者信用基金協会出捐金	0
熊本県中小企業振興公社出捐金	260
熊本県い業経営安定基金協会	310
熊本県農業後継者育成基金	2,349
熊本県林業従事者育成基金拠出金	2,180
熊本県角膜・腎臓バンク	1,815
宇土森林組合	3,070
熊本さわやか長寿財団	1,814
砂防フロンティア整備推進機構	34
熊本県暴力追放協議会	840
熊本県雇用環境整備協会	3,300
熊本テクノポリス財団	1,000
計	59,506

## 基金の状況

市は、特定の目的のために財産を維持し、資金を積み立て、又は定額の資金を運用するため、次の基金を積み立てています。基金には、安定した財政運営が可能となる効果があります。

平成20年3月31日現在

(単位:千円)

区 分	金 額	
土地開発基金	0	
財政調整基金	946,657	
減債基金	8,795	
その他特定目的基金	472,853	
内               訳	奨学基金	5,950
	敬老基金	3,553
	土地開発基金	0
	青少年健全育成基金	4,835
	芸術文化振興基金	12,843
	地域福祉基金	128,518
	ふるさとづくり基金	20,001
	庁舎建設基金	122,316
	人づくり基金	65,920
	美術品等取得基金	1,043
	スポーツ振興基金	4,799
	中山間ふるさと水と土保全基金	10,053
	宇土マリーナ施設整備基金	22,382
	漁業集落排水施設整備事業減債基金	22,719
	簡易水道財政調整基金	47,921

財政調整基金は、年度間の調整を行い、財政の健全な運営を図ることを目的とするものです。

減債基金は、市債の返還(公債費)の財源として積み立てているものです。

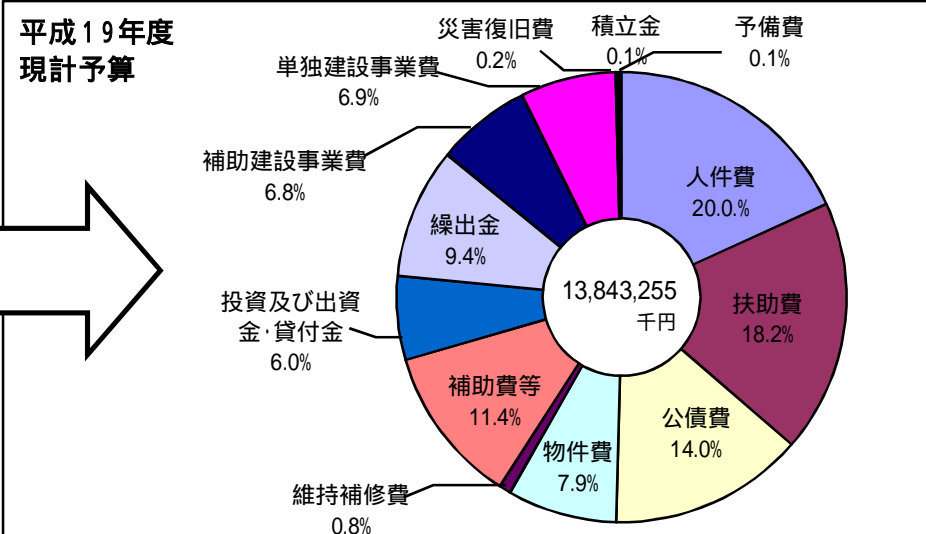
その他特定目的金として、その設置目的のみの事業財源として積み立てている基金があります。

## 平成19年度現計予算及び現年度予算性質別分析表

この表は、平成19年度の現計予算(予算の補正を行った後の予算)と平成20年度の予算を、経費の性質別に分類しています。

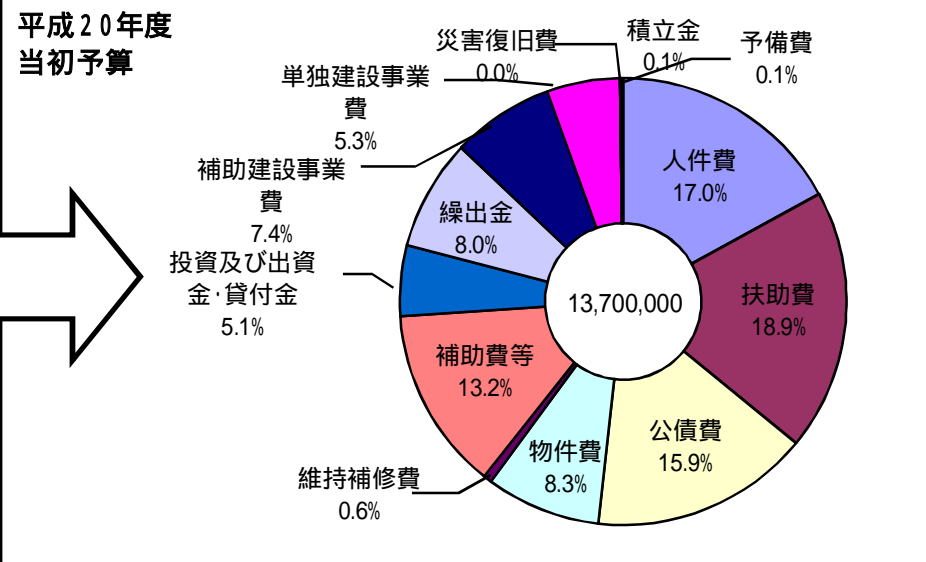
### 平成19年度 現計予算

1 人件費	2,521,676
2 扶助費	2,514,639
3 公債費	1,936,622
4 物件費	1,094,300
5 維持補修費	117,646
6 補助費等	1,574,760
7 投資及び出資金・貸付金	836,100
8 繰出金	1,297,172
9 補助建設事業費	940,730
10 単独建設事業費	950,261
11 災害復旧費	27,671
12 積立金	11,678
13 予備費	20,000
合計	13,843,255



### 平成20年度 当初予算

1 人件費	2,328,556
2 扶助費	2,591,640
3 公債費	2,174,290
4 物件費	1,138,619
5 維持補修費	85,104
6 補助費等	1,810,716
7 投資及び出資金・貸付金	702,500
8 繰出金	1,097,663
9 補助建設事業費	1,015,838
10 単独建設事業費	721,090
11 災害復旧費	12
12 積立金	13,972
13 予備費	20,000
合計	13,700,000



## 用語解説

財政白書で使用している財政に関する専門用語の説明をしています。

項目	説明
地方交付税	次の2つの目的で国税の収入を一定の割合で地方公共団体に配布するものです。 地方公共団体間の財政力格差の調整 国の事務の執行や行政水準確保のために要する財源を確保するため
市税	市が課税する税のうち、「固定資産税」と「市民税」の合計です。
国庫支出金	国から地方公共団体に支出される「補助金」「負担金」「委託金」です。
県支出金	県から県内市町村に支出される「補助金」「負担金」「委託金」です。
市債	市が銀行や国等から借り入れた借金です。将来にわたる負担の平準化のためにも、市は市債を借り入れています。
地方譲与税	国が国税として徴収し、一定の基準により地方公共団体に譲与されるものです。なお、対象となる国税は、地方道路税や自動車重量税等5種類あります。
民生費	子育て支援や高齢者福祉等、市民の生活と社会生活の保障(社会福祉等)に使われる費用です。
公債費	市債を返済するための経費です。
衛生費	市民の健康管理、ごみの収集や処理等、市民が健康で衛生的な生活を送るために使われる費用です。
総務費	全般的な管理事務、徴税、選挙、財務事務、職員の人件費、広報誌の発行等に要する費用です。
教育費	小・中学校や幼稚園の運営、学校建設等の教育環境の整備や生涯学習の支援等のために使われる費用です。
農林水産業費	農林水産業の指導育成や支援、生産基盤整備等、農業、漁業、林業の振興に使われる費用です。
土木費	道路、公園の整備や市営住宅の建設・市街地再開発等に使われる費用です。
消防費	消防団の運営、防火水槽や防災行政無線の整備等、火災や自然災害への対策等に使われる費用です。
議会費	市議会の運営、議員の報酬や調査活動に使われる費用です。
商工費	商工業の支援やイベント等、商業や工業の振興、観光事業等に使われる費用です。
行政財産	市が行政上の目的のために所有しているもので、庁舎など市がその事務や事業に直接使用するものと、市道など市民が使用するものなどがあります。
普通財産	行政財産以外は一切の市有財産をいいます。普通財産は、特定の行政目的に直ちに用いられることはありません。