

4月1日から

# 燃えないごみの分別が変わります

新たな分別収集を始めます。ご協力をお願いします。

環境交通課 環境交通係 ☎(27)3316

☆令和6年度ゴミ出しカレンダーをご覧ください。  
☆分別がわからない場合は、ごみサクにアクセス!



## 新たな5つの分別品目

燃えないごみ→資源ごみへ

### 1 金属類

出す日 毎月第1水曜日 出す場所 各地区の資源ごみ置場

おおよそ80%以上が金属でできたものを出してください。

例 針金ハンガー、なべ(金属類)、フライパン、アルミホイル、やかん、びんのフタ、ガソリンの携行缶(油は抜くこと)など



回収できるのは、青色コンテナの金具の高さに収まる大きさのものです。



サイズ 内寸40cm×60cm×25cm

コンテナに収まらないもの



1m以内 → 粗大ごみ

粗大ごみ処理券を貼って埋立ごみ、小型家電類置場に地区で決められた日に出してください。

1m以上 → 自己搬入

処理施設へ直接搬入してください。処理施設は以下のとおりです。  
□ 宇城クリーンセンター ☎(32)6010  
□ (有)CSネットワーク ☎(22)6090

### 2 埋立ごみ

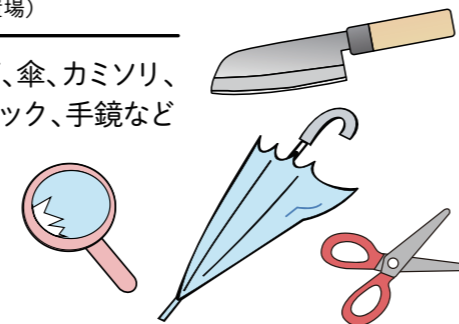
出す日 地区で曜日設定(カレンダーをチェック)

出す場所 埋立ごみ・小型家電類置場(旧燃えないごみ置場)

例 化粧びん、医薬品のびん(薬局で処方されるもの)、包丁、傘、カミソリ、はさみ、使い捨てカイロ、かま、なた、千枚通し、アイスピック、手鏡など

※傘はオレンジ色のコンテナに収まらなくても出せます。  
ビニールや布はついたまま出してください。  
※刃の部分は紙で包んで出してください。

回収できるのは、オレンジ色のコンテナに収まる大きさのものです。  
サイズ 内寸 44cm×34cm×21cm



[収集可能]




[収集可能]

### 3 ガラス類

出す日 地区で曜日設定(カレンダーをチェック)

出す場所 埋立ごみ・小型家電類置場(旧燃えないごみ置場)

例 板ガラス、コップ、ガラス食器、哺乳瓶、金魚鉢、ガラス製保存容器など



回収できるのは、オレンジ色のコンテナに収まる大きさのものです。  
サイズ 内寸44cm×34cm×21cm


袋に入れて出すことも可能。  
ただし、中身の見える透明な袋をお願いします。

### 4 陶磁器類

出す日 地区で曜日設定(カレンダーをチェック)

出す場所 埋立ごみ・小型家電類置場(旧燃えないごみ置場)

例 茶碗、湯飲み、皿、植木鉢、急須、コーヒーカップ、花瓶、壺など



回収できるのは、オレンジ色のコンテナに収まる大きさのものです。  
サイズ 内寸44cm×34cm×21cm

袋に入れて出すことも可能。  
ただし、中身の見える透明な袋をお願いします。

### 5 小型家電類

出す日 地区で曜日設定(カレンダーをチェック)

出す場所 埋立ごみ・小型家電類置場(旧燃えないごみ置場)

例 カメラ、ゲーム機、CDラジカセ、スピーカー、電気シェーバー、リモコン、ビデオカメラ、ラジコン、コード類など



回収できるのは、オレンジ色のコンテナに収まる大きさのものです。  
サイズ 内寸44cm×34cm×21cm


家電リサイクル法対象品目は出さないで下さい。



テレビ



エアコン




冷蔵庫



洗濯機

[収集可能]



コンテナに収まるもの

[収集不可] コンテナに収まらない大きさのもの



1m以内 → 粗大ごみ

粗大ごみ処理券を貼って埋立ごみ・小型家電類置場に地区で決められた日に出してください。

1m以上 → 自己搬入

処理施設へ直接搬入してください。処理施設は以下のとおりです。  
□ 宇城クリーンセンター ☎(32)6010  
□ (有)CSネットワーク ☎(22)6090