

宇土市公告 第 65 号

熊 本 県 宇 土 市
財 政 状 況 報 告 書

令和5年12月1日発行

財政状況報告書 目次

まえがき		
1. 収入及び支出の概況		
一般会計上半期現計予算規模の推移	_____	1
令和5年度一般会計現計予算款別表	_____	2
令和5年度一般会計収支状況調	_____	3
2. 公営事業等の経理の概要		
令和5年度特別会計収支状況調	_____	4
3. 住民の負担の状況		
住民の負担状況	_____	5
4. 財産、地方債及び一時借入金の状況		
地方債の状況、一時借入金の状況	_____	6
地方債現在高及び地方債発行額と地方債依存度の推移	_____	7
市有財産の状況	_____	8
出資による権利、基金の状況	_____	9
基金残高の推移	_____	10
5. 決算の状況		
普通会計決算規模の推移	_____	11
令和4年度普通会計決算状況調	_____	12
令和4年度普通会計決算款別表	_____	13
令和4年度特別会計決算状況調	_____	14
6. その他		
令和4年度決算及び現年度予算一般会計性質別分析表	_____	15
令和5年度税の徴収状況調	_____	16
市税収入と市税収入の歳入総額に占める割合の推移	_____	17

ま え が き

この「財政状況」は、市民の皆さんに市財政の状況をお知らせすることによって、市財政の実態と市の主要施策等についてご理解を深めていただき、今後の市政の発展についてご協力を得るため、市の条例に基づいて年2回定期的に公表しているものです。

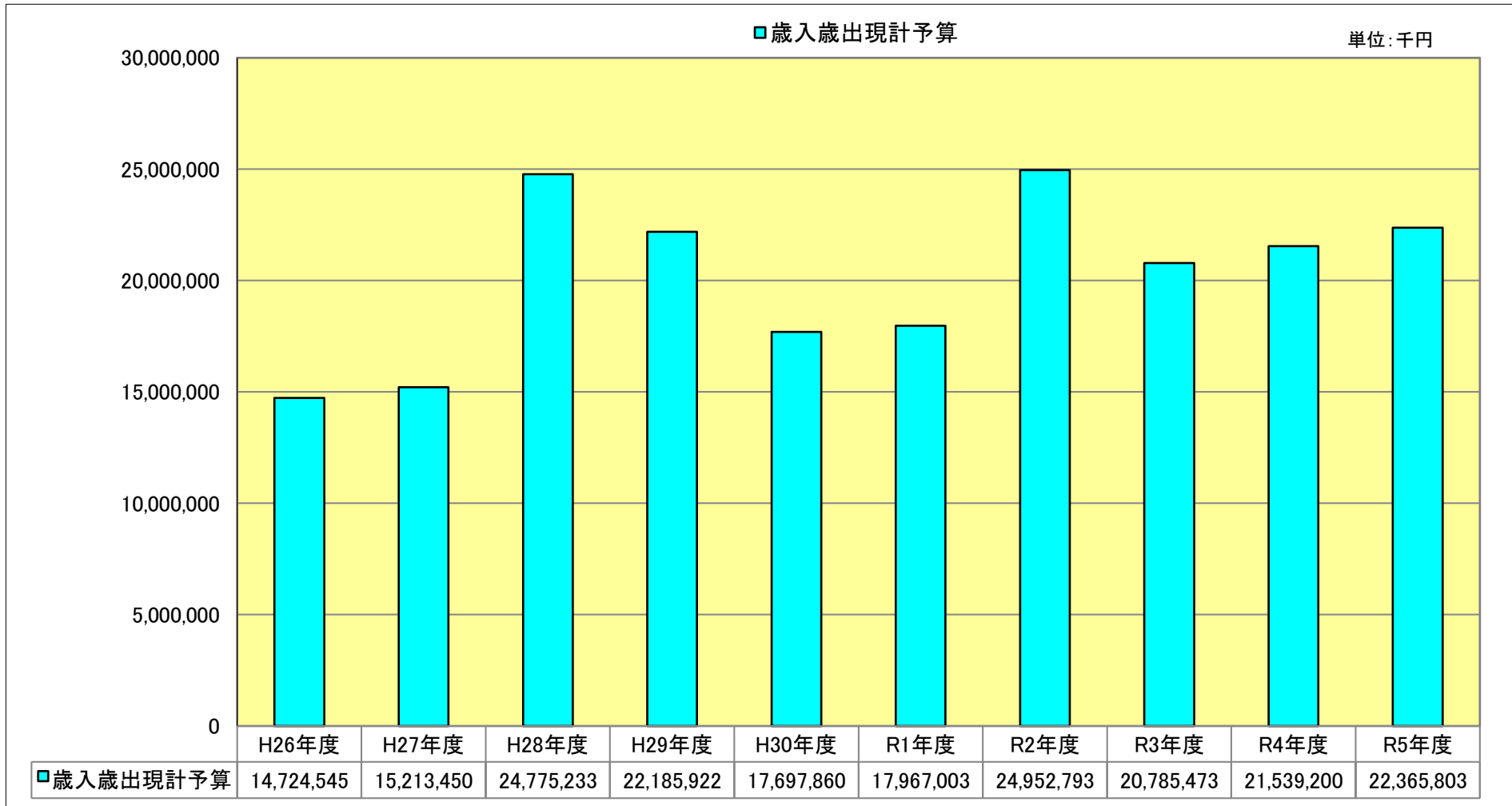
今回は、令和4年度の決算状況と令和5年度上半期の予算概要及び執行状況等をお知らせします。

令和5年12月1日

宇土市長 元松茂樹

一般会計上半期現計予算規模の推移

毎年9月30日現在

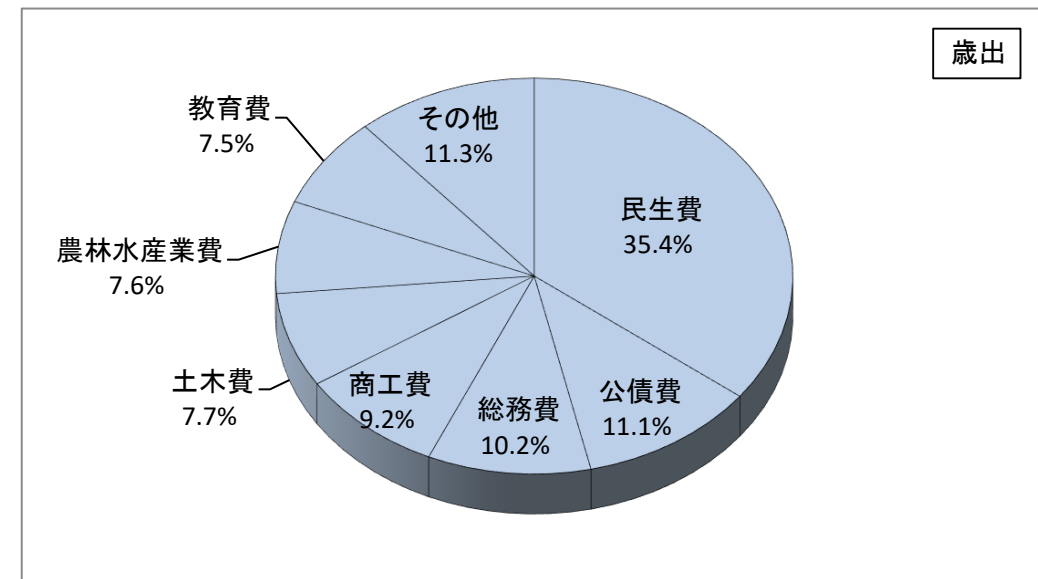
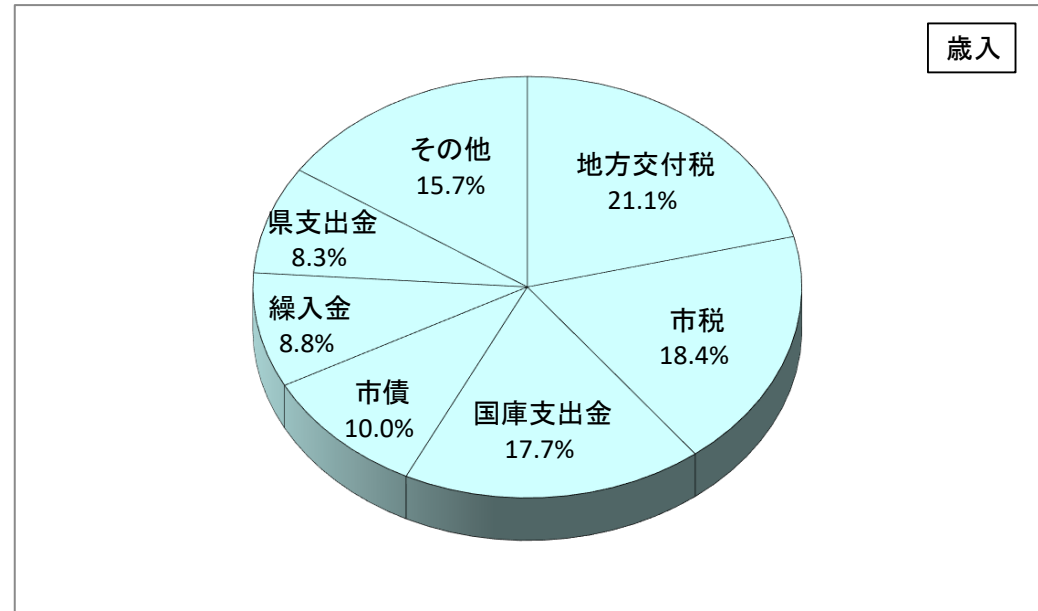


令和5年度一般会計現計予算款別表

令和5年9月30日現在

歳入		(単位:千円)
地方交付税	4,729,448	
市税	4,111,864	
国庫支出金	3,969,506	
市債	2,233,227	
繰入金	1,970,274	
県支出金	1,855,278	
その他	3,496,206	
その他の内訳		
寄附金	1,002,514	
地方消費税交付金	827,400	
繰越金	632,536	
使用料及び手数料	263,898	
諸収入	252,238	
分担金及び負担金	191,413	
地方譲与税	144,960	
法人事業税交付金	55,000	
地方特例交付金	45,952	
株式等譲渡所得割交付金	25,300	
財産収入	18,495	
環境性能割交付金	11,600	
ゴルフ場利用税交付金	9,600	
配当割交付金	9,000	
交通安全対策特別交付金	5,500	
利子割交付金	800	
歳入合計		22,365,803

歳出		(単位:千円)
民生費	7,914,321	
公債費	2,480,782	
総務費	2,282,163	
商工費	2,048,918	
土木費	1,730,615	
農林水産業費	1,688,949	
教育費	1,678,980	
その他	2,541,075	
その他の内訳		
衛生費	1,499,226	
消防費	787,167	
議会費	177,081	
予備費	43,275	
災害復旧費	34,325	
諸支出金	1	
歳出合計		22,365,803



令和5年度 一般会計収支状況調

令和5年9月30日現在

(単位:千円)

歳 入				歳 出			
款	現計予算額 A	収入済額 B	B/A (%)	款	現計予算額 A	支出済額 B	B/A (%)
1 市税	4,111,864	1,977,722	48.1	1 議会費	177,081	92,221	52.1
2 地方譲与税	144,960	44,232	30.5	2 総務費	2,282,163	652,825	28.6
3 利子割交付金	800	406	50.8	3 民生費	7,914,321	2,995,072	37.8
4 配当割交付金	9,000	2,453	27.3	4 衛生費	1,499,226	444,112	29.6
5 株式譲渡所得割交付金	25,300	0	0.0	5 農林水産業費	1,688,949	226,832	13.4
6 法人事業税交付金	55,000	22,031	40.1	6 商工費	2,048,918	402,477	19.6
7 地方消費税交付金	827,400	478,916	57.9	7 土木費	1,730,615	185,758	10.7
8 ゴルフ場利用税交付金	9,600	3,842	40.0	8 消防費	787,167	332,354	42.2
9 環境性能割交付金	11,600	4,614	39.8	9 教育費	1,678,980	663,550	39.5
10 地方特例交付金	45,952	45,951	100.0	10 災害復旧費	34,325	11,629	33.9
11 地方交付税	4,729,448	3,138,336	66.4	11 公債費	2,480,782	1,179,512	47.5
12 交通安全対策特別交付金	5,500	1,789	32.5	12 諸支出金	1	0	0.0
13 分担金及び負担金	191,413	42,710	22.3	13 予備費	43,275	0	0.0
14 使用料及び手数料	263,898	122,169	46.3				
15 国庫支出金	3,969,506	998,199	25.1				
16 県支出金	1,855,278	122,783	6.6				
17 財産収入	18,495	11,576	62.6				
18 寄附金	1,002,514	243,572	24.3				
19 繰入金	1,970,274	0	0.0				
20 繰越金	632,536	632,536	100.0				
21 諸収入	252,238	40,630	16.1				
22 市債	2,233,227	0	0.0				
歳入合計	22,365,803	7,934,467	35.5	歳出合計	22,365,803	7,186,342	32.1

令和5年度 特別会計収支状況調

令和5年9月30日現在

(単位:千円)

特別会計名		現計予算額	収入済額	収入率 (%)	支出済額	執行率 (%)
国民健康保険特別会計		4,562,280	1,988,568	43.6	1,710,589	37.5
北段原土地地区画整理事業特別会計		1	0	0.0	0	0.0
介護保険特別会計		3,941,516	1,764,275	44.8	1,511,575	38.4
漁業集落排水施設整備事業特別会計		47,079	1,216	2.6	15,579	33.1
後期高齢者医療特別会計		555,007	183,481	33.1	119,303	21.5
入学準備祝金給付基金特別会計		1,312	151	11.5	150	11.4
水道事業	収益の収入	718,101	319,028	44.4		
	収益の支出	690,984			171,074	24.8
	資本の収入	88,525	3,379	3.8		
	資本の支出	311,055			83,862	27.0
公共下水道事業	収益の収入	999,304	275,857	27.6		
	収益の支出	990,586			133,533	13.5
	資本の収入	632,958	124,174	19.6		
	資本の支出	944,000			369,534	39.1

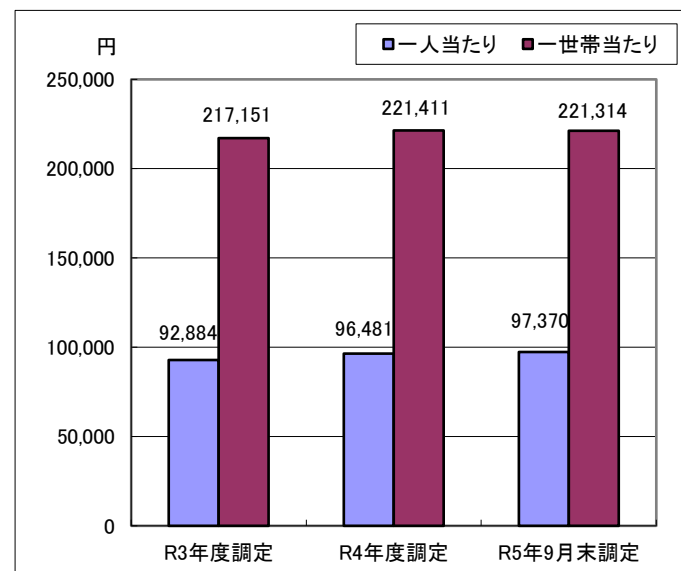
住民の負担状況

市が課税する税金(市民税・固定資産税)の一世帯当たり、又は一人当たりの平均負担額を説明します。

年度別	区分	員数
R3	人口(人)	36,506
	世帯	15,615
R4	人口(人)	36,463
	世帯	15,889
R5	人口(人)	36,403
	世帯	16,016

※人口及び世帯数は、毎年度末3月31日現在
 ※令和5年度は9月30日現在

市税の平均負担年度別比較表



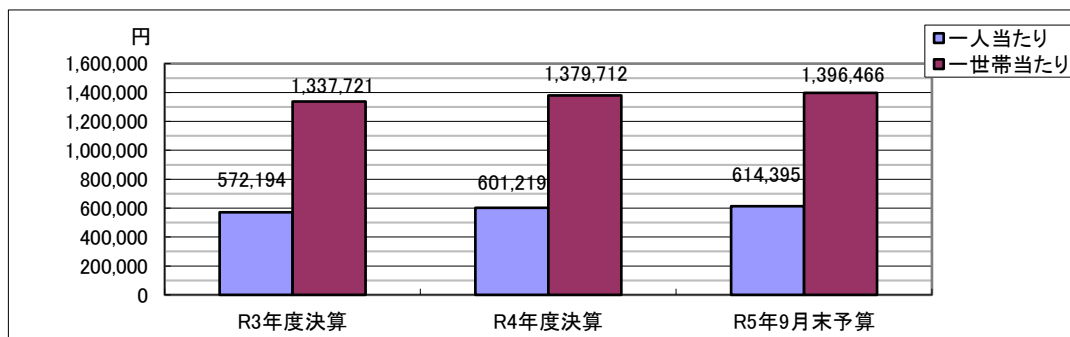
区分 年度	市税 (千円)	市税平均負担		市税の内訳					
		一人当たり (円)	一世帯当たり (円)	市民税 (千円)	市民税平均負担		固定資産税 (千円)	固定資産税平均負担	
					一人当たり (円)	一世帯当たり (円)		一人当たり (円)	一世帯当たり (円)
R3年度調定	3,390,806	92,884	217,151	1,435,708	39,328	91,944	1,955,098	53,556	125,206
R4年度調定	3,517,992	96,481	221,411	1,430,432	39,230	90,027	2,087,560	57,251	131,384
R5年9月末調定	3,544,565	97,370	221,314	1,434,821	39,415	89,587	2,109,744	57,955	131,727

※市民税(法人を除く)及び固定資産税(交付金、納付金を除く)は、現年度分を計上。

支出総額年度別比較表

区分 年度	支出額 (千円)	平均額	
		一人当たり (円)	一世帯当たり (円)
R3年度決算	20,888,518	572,194	1,337,721
R4年度決算	21,922,240	601,219	1,379,712
R5年9月末予算	22,365,803	614,395	1,396,466

支出総額年度別比較表



地方債の状況

普通会計

(単位:千円)

借入先	R4年度末残高	R5年度末予定
1 政府資金	16,032,579	16,097,771
(1)財政融資資金	15,908,486	16,019,207
(2)郵貯資金	78,378	52,278
(3)簡保資金	45,715	26,287
2 市場公募債	0	0
3 銀行	1,760,814	1,411,062
4 その他の金融機関	1,093,749	946,395
5 保険会社等	0	0
6 地方公共団体金融機構	3,284,605	3,166,278
7 共済等	61,108	37,900
8 国の予算貸付	0	0
9 その他	230,442	334,998
合 計	22,463,297	21,994,403

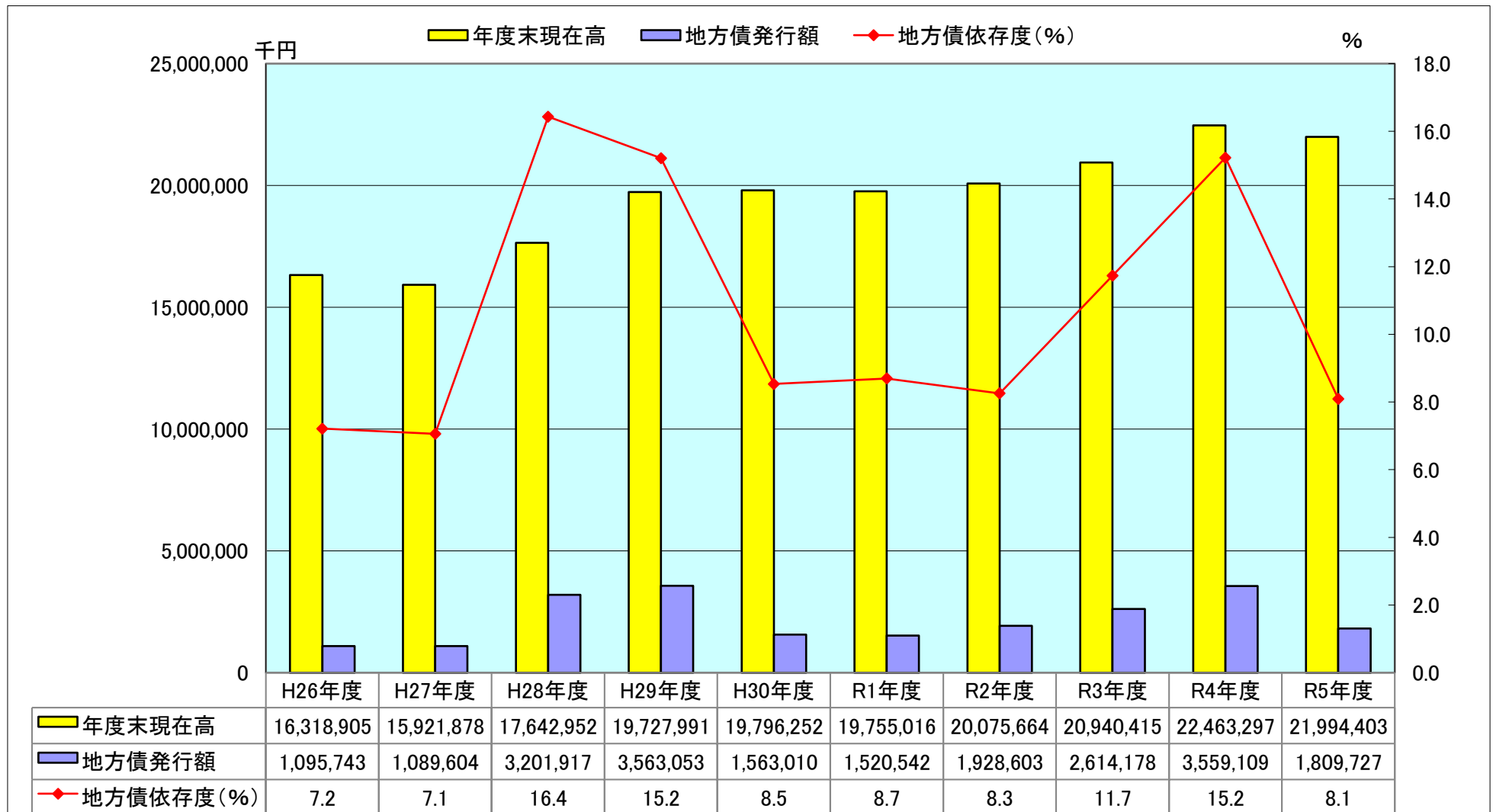
一時借入金の状況

令和5年4月1日～令和5年9月30日

(単位:千円)

借入先	金額(千円)	利率	借入期間
	該当なし		
合 計			

地方債現在高及び地方債発行額と地方債依存度の推移



※地方債依存度とは、歳入総額に占める地方債発行額の割合をいい、次の式であらわす。

$$\text{地方債依存度(％)} = \text{地方債発行額} \div \text{歳入総額} \times 100$$

※令和5年度は9月30日現在

市有財産の状況

令和5年9月30日現在

土地及び建物

区分		行政財産		普通財産	
		土地 (地積) m ²	建物 (延) m ²	土地 (地積) m ²	建物 (延) m ²
本庁舎		7,256	8,603		
支所		1,047	588		
教育委員会					
公共 用 財 産	小学校	138,105	33,367		
	中学校	83,302	17,016		
	公営住宅	83,663	46,579		
	公園	236,072	333		
	その他	524,687	39,546		
古墳		7,317	66		
山林				24,556	
その他				32,421	337
計		1,081,449	146,098	56,977	337

主な物品

(単位:台)

区分	台数	摘要
乗用自動車	16	うちハイブリッドカー7台 うち低公害車8台
貨物自動車	14	うち低公害車8台
マイクロバス	2	
消防自動車	37	うち低公害車1台
消防指令車	1	うち低公害車1台
消防広報車	1	
交通パトロール車	1	うち低公害車1台
道路パトロール車	1	うち低公害車1台
清掃用特殊車両		
軽自動車 乗用	38	うちハイブリッドカー1台 うち低公害車26台
軽自動車 貨物	11	うち低公害車4台
単車	9	
フォークリフト	1	
計	132	

有価証券

(単位:千円)

区分	額面金額
熊本放送株券	140
計	140

出資による権利

市は、一定の事業を営む法人又は組合に対する設立の助成又は財産的援助の目的や、財産保有の手段として特定の法人又は組合にその資本金や基金の一部として出資しています。

令和5年9月30日現在 (単位：千円)

区分	額面金額
熊本県栽培漁業協会	2,825
熊本県農業信用基金協会	3,630
熊本県信用保証協会	25,700
熊本県漁業信用基金協会	5,600
熊本県畜産開発公社	170
熊本県中小企業設備貸与公社	170
熊本県農業共済組合連合会	960
宇土市社会福祉事業団	3,000
熊本県農地管理公社	379
熊本県林業公社	100
熊本県中小企業振興公社	260
熊本県農業後継者育成基金	2,349
熊本県林業従事者育成基金	2,180
熊本県角膜・腎臓バンク協会	1,815
緑川森林組合	3,070
熊本さわやか長寿財団	1,814
砂防フロンティア整備推進機構	34
熊本県暴力追放協議会	840
熊本県雇用環境整備協会	3,300
熊本テクノポリス財団	1,000
熊本県環境整備事業団	27
宇土市土地開発公社	1,000
宇城ふるさと市町村圏基金	199,992
地方公共団体金融機構	2,500
熊本県漁業信用基金協会	32
上天草・宇城水道企業団	1,587,711
計	1,850,458

基金の状況

市は、特定の目的のために財産を維持し、資金を積み立て、又は定額の資金を運用するため、次の基金を積み立てています。基金には、安定した財政運営が可能となる効果があります。

令和5年9月30日現在 (単位：千円)

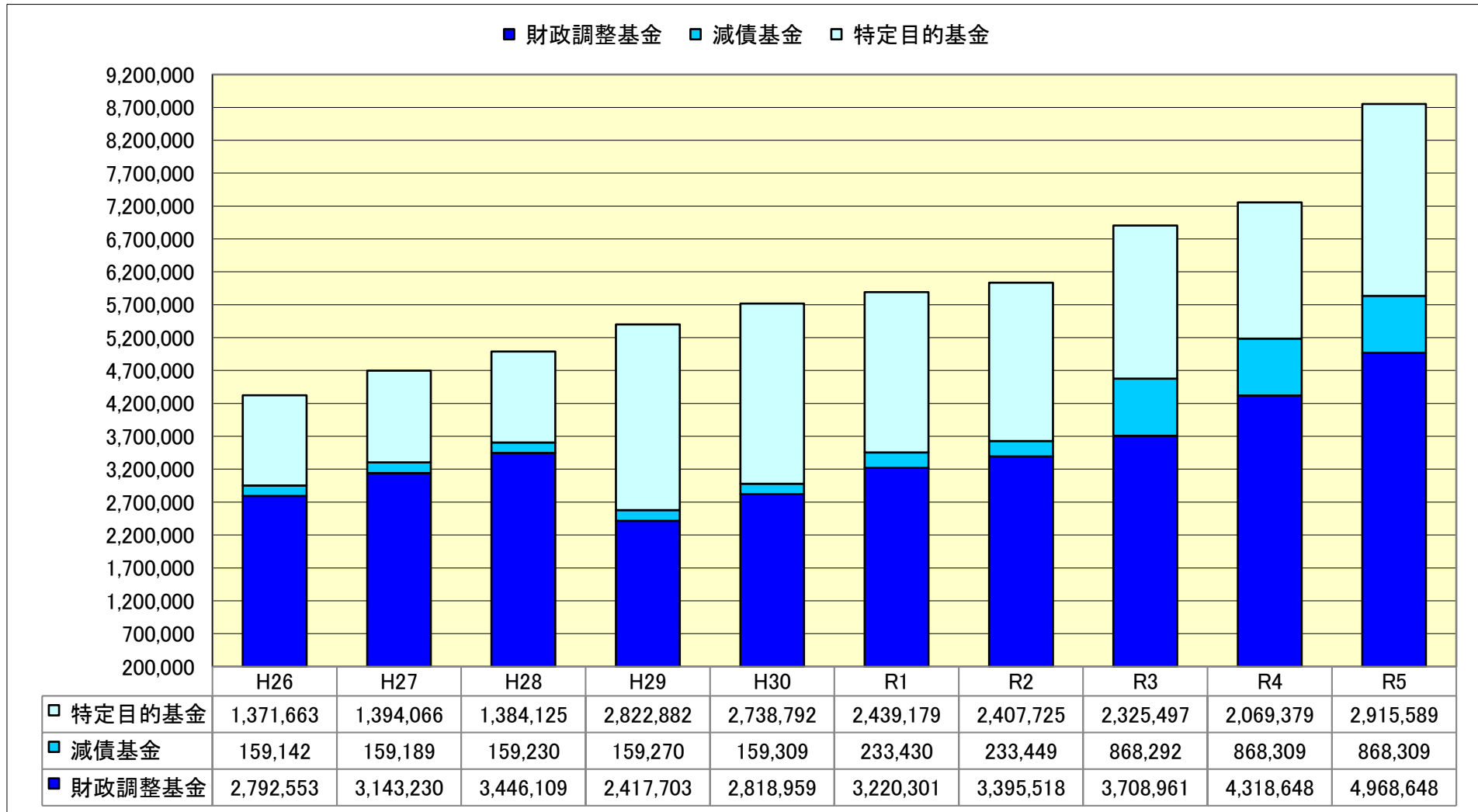
区分	金額	
財政調整基金	4,968,648	
減債基金	868,309	
その他特定目的基金	2,915,589	
内訳	入学準備祝金給付基金	17,933
	敬老福祉基金	9,832
	青少年健全育成基金	3,877
	芸術文化振興基金	11,603
	地域福祉基金	103,958
	ふるさとづくり基金	18,274
	庁舎建設等基金	1,065,764
	まちづくり基金	36,568
	美術品等取得基金	382
	スポーツ振興基金	7,853
	中山間ふるさと・水と土保全基金	10,156
	宇土マリーナ施設整備基金	197
	漁業集落排水施設整備事業減債基金	7,864
	老人福祉センター施設整備基金	4,546
	ふるさと宇土応援基金	0
	介護保険基金	667,211
	地域資源を活用した作品展示施設等整備基金	3,491
	浄化槽設置事業基金	851
	地域環境整備基金	9,200
	市有施設整備基金	715,783
	平成28年熊本地震復興基金	49,785
	森林環境譲与税基金	12,769
	国民健康保険財政調整基金	144,003
健康福祉館施設整備基金	0	
新型コロナウイルス感染症金融対策基金	13,284	
新型コロナウイルス感染症対策農林漁業経営安定支援基金	405	
計	8,752,546	

※ 財政調整基金は、年度間の調整を行い、財政の健全な運営を図ることを目的とするものです。

※ 減債基金は、市債の返還(公債費)の財源として積み立てているものです。その他特定目的金として、その設置目的のみの事業財源として積み立てている基金があります。

基金残高の推移

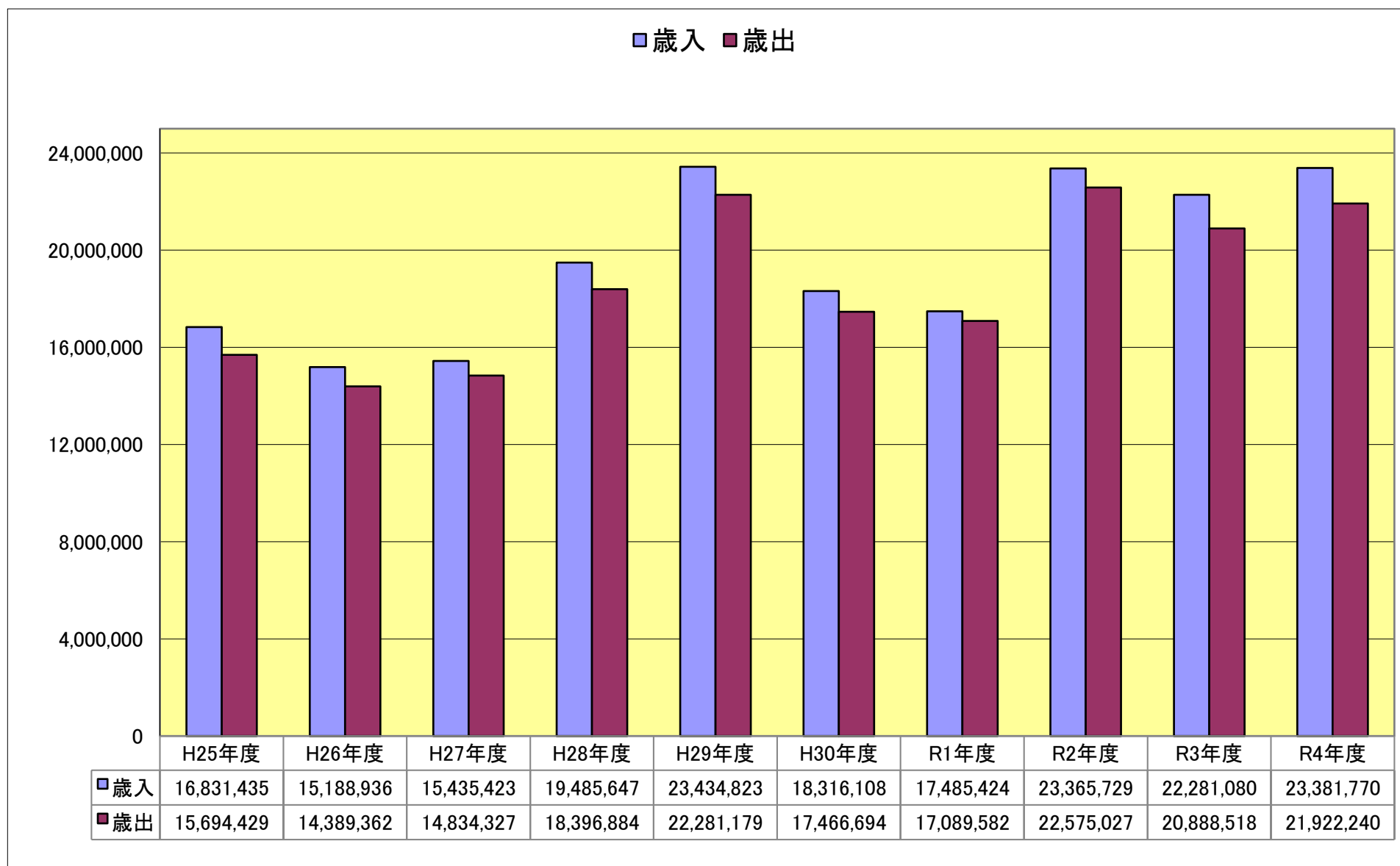
(単位:千円)



※令和5年度は9月30日現在

※特定目的基金は一般会計分のみ計上

普通会計決算規模の推移(形式収支)



令和4年度普通会計決算状況調

(単位: 千円)

歳 入				歳 出			
款	決算額 A	経常一般財源	Aの構成比	款	決算額 B	充当一般財源等	Bの構成比
1 市税	4,211,184	4,211,184	18.0%	1 議会費	168,841	168,425	0.8%
2 地方譲与税	152,159	152,159	0.7%	2 総務費	3,139,540	1,863,952	14.3%
3 利子割交付金	883	883	0.0%	3 民生費	7,598,674	3,334,865	34.7%
4 配当割交付金	16,989	16,989	0.1%	4 衛生費	1,517,819	1,039,093	6.8%
5 株式譲渡所得割交付金	11,607	11,607	0.0%	5 農林水産業費	1,000,908	346,296	4.6%
6 地方消費税交付金	860,090	860,090	3.7%	6 商工費	447,554	370,935	2.0%
7 ゴルフ場利用税交付金	10,190	10,190	0.0%	7 土木費	1,111,269	465,196	5.1%
8 自動車税環境性能割交付金	12,659	12,659	0.1%	8 消防費	675,585	584,456	3.1%
9 法人事業税交付金	55,454	55,454	0.2%	9 教育費	1,340,864	1,152,176	6.1%
10 地方特例交付金	46,723	46,723	0.2%	10 災害復旧費	2,801,294	38,688	12.8%
11 地方交付税	4,693,394	4,052,684	20.1%	11 公債費	2,119,892	2,025,958	9.7%
12 交通安全対策特別交付金	3,721	3,721	0.0%	12 諸支出金	0	0	0.0%
13 分担金及び負担金	168,382	0	0.7%	13 予備費	0	0	0.0%
14 使用料及び手数料	237,820	6,417	1.0%				
15 国庫支出金	4,393,477	0	18.8%				
16 県支出金	1,653,425	0	7.1%				
17 財産収入	14,963	3,530	0.1%				
18 寄附金	929,255	0	4.0%				
19 繰入金	1,224,111	0	5.2%				
20 繰越金	792,562	0	3.4%				
21 諸収入	333,613	1	1.4%				
22 市債	3,559,109	0	15.2%				
歳入合計	23,381,770	9,444,291	100.0%	歳出合計	21,922,240	11,390,040	100.0%

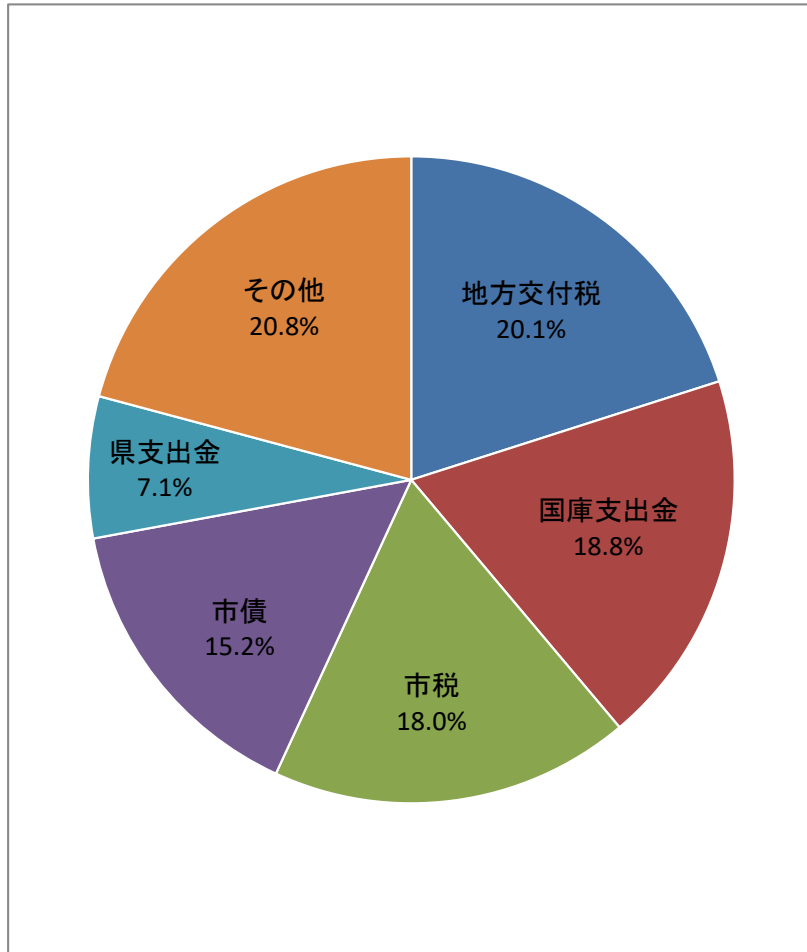
普通会計とは一般会計と、公営企業会計を除く特別会計をまとめたものであり、本市においては、一般会計、北段原土地区画整理特別会計をまとめて普通会計と称しています。

(単位: 千円)

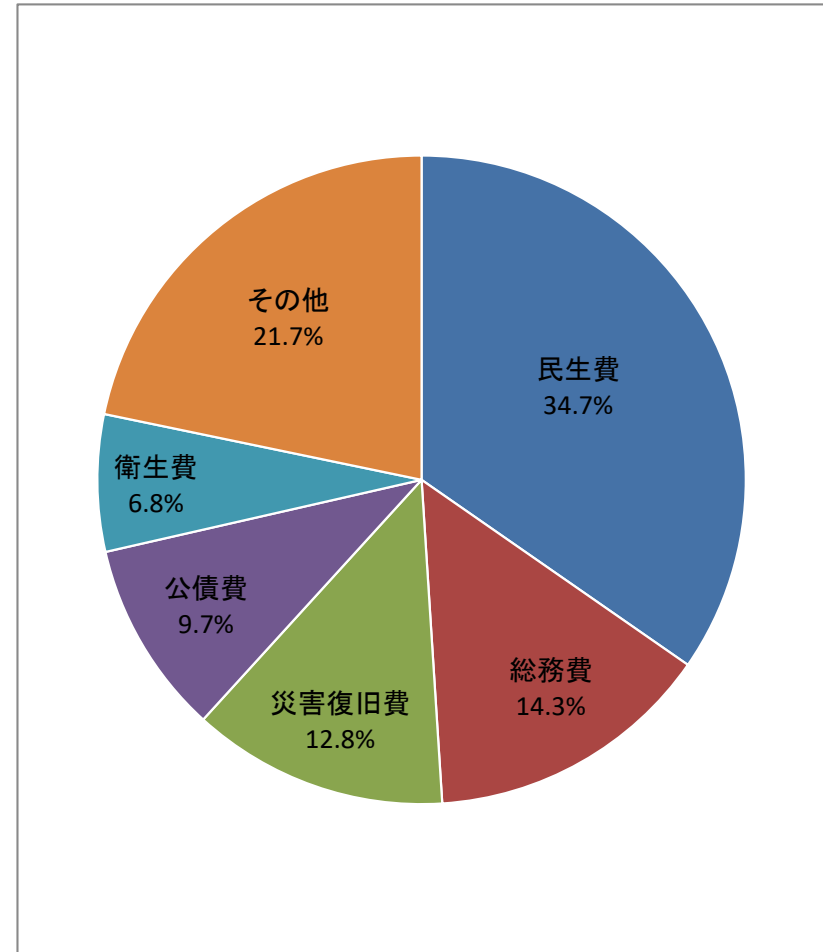
自主財源	7,911,890千円	33.8%	自主財源とは、市が自ら調達できる財源をいい、市税、分担金及び負担金、使用料及び手数料、財産収入などがこれにあたります。
依存財源	15,469,880千円	66.2%	依存財源とは、国や県から交付される財源等で、国・県支出金、地方譲与税、地方交付税、地方債などです。

令和4年度普通会計決算款別表

歳入



歳出



令和4年度特別会計決算状況調

(単位:千円)

特別会計名		収入額	支出額	差引額	備考
国民健康保険特別会計		4,240,367	4,183,109	57,258	
北段原土地地区画整理事業特別会計		0	0	0	
介護保険特別会計		3,937,927	3,740,988	196,939	
漁業集落排水施設整備事業特別会計		51,514	51,514	0	
後期高齢者医療特別会計		532,585	521,658	10,927	
入学準備祝金給付基金特別会計		450	450	0	
水道事業	収益の収入	720,029		94,322	※資本的収入が資本的支出に不足する分は当年度分消費税、地方消費税資本的収支調整額及び過年度損益勘定留保資金で補てん
	収益の支出		625,707		
	資本的収入	114,371		▲ 152,205	
	資本的支出		266,576		
公共下水道事業	収益の収入	1,012,042		111,896	※資本的収入が資本的支出に不足する分は当年度分消費税、地方消費税資本的収支調整額及び過年度損益勘定留保資金で補てん
	収益の支出		900,146		
	資本的収入	581,317		▲ 270,543	
	資本的支出		851,860		

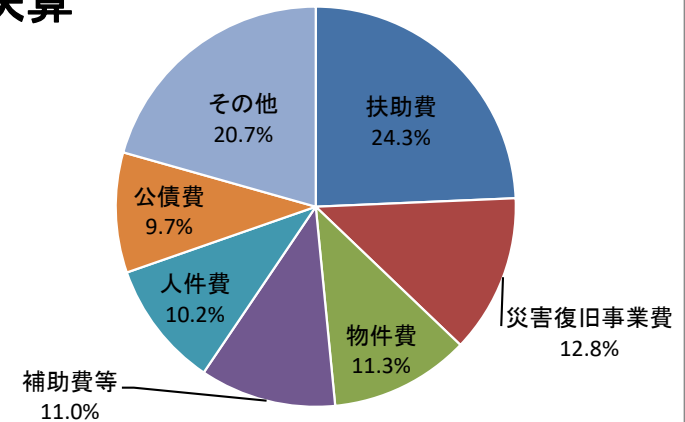
令和4年度決算及び現年度予算一般会計性質別分析表

令和4年度 決算

(単位:千円)

1 人件費	2,238,704
2 扶助費	5,336,737
3 公債費	2,119,892
4 物件費	2,485,224
5 維持補修費	194,193
6 補助費等	2,419,417
7 投資及び出資金・貸付金	0
8 繰出金	1,610,382
9 普通建設事業費(補助)	654,937
10 普通建設事業費(単独)	942,514
11 普通建設事業費(県営事業負担金)	163,882
12 災害復旧事業費	2,801,294
13 積立金	955,064
合計	21,922,240

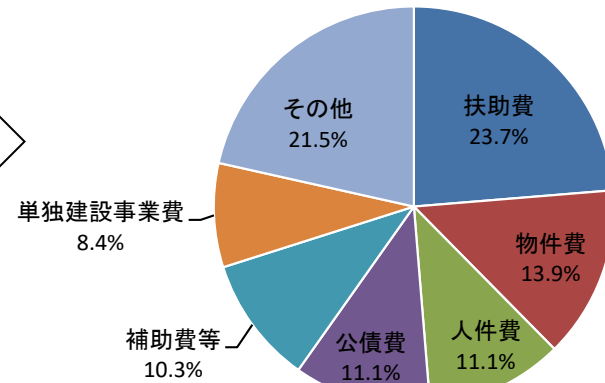
令和4年度 決算



令和5年度 現計予算 (9月30日現在)

1 人件費	2,487,981
2 扶助費	5,300,624
3 公債費	2,480,769
4 物件費	3,094,400
5 維持補修費	189,080
6 補助費等	2,304,625
7 投資及び出資金・貸付金	0
8 繰出金	1,740,126
9 補助建設事業費	1,367,581
10 単独建設事業費	1,881,003
11 県営事業等負担金	357,767
12 災害復旧費	83,388
13 積立金	1,035,203
14 予備費	43,256
合計	22,365,803

令和5年度 現計予算



※端数処理のため、グラフにある数値の合計が100%にならない場合があります。

令和5年度 税の徴収状況調

(単位:千円)

税目		予算額 (A)	調定額 (B)	収入済額 (C)	C/A (%)	C/B (%)	
市税	市民税(個人)	現年度分	1,379,685	1,434,821	596,202	43.2%	41.6%
		滞納繰越分	8,500	40,705	3,950	46.5%	9.7%
	市民税(法人)	現年度分	274,306	160,199	156,568	57.1%	97.7%
		滞納繰越分	200	1,835	47	23.5%	2.6%
	固定資産税	現年度分	2,045,803	2,109,744	1,068,207	52.2%	50.6%
		滞納繰越分	10,000	65,675	5,056	50.6%	7.7%
	軽自動車税 (環境性能割を除く)	現年度分	134,860	151,077	145,365	107.8%	96.2%
		滞納繰越分	1,200	8,769	566	47.2%	6.5%
	市たばこ税	現年度分	250,000	142,649	117,613	47.0%	82.4%
		滞納繰越分					
	特別土地保有税	現年度分					
	旧法による税	現年度分					
		滞納繰越分					
	合計	現年度分	4,084,654	3,998,490	2,083,955	51.0%	52.1%
滞納繰越分		19,900	116,984	9,619	48.3%	8.2%	
計		4,104,554	4,115,474	2,093,574	51.0%	50.9%	

市税収入と市税収入の歳入総額に占める割合の推移

(単位:千円)

