

宇市公告 第 53 号

熊 本 県 宇 土 市  
財 政 白 書

平成 21 年 12 月 1 日 発行

## 財 政 事 業 目 次

・まえがき	1
1. 収入及び支出の概況	
歳入歳出上半期現計予算規模の推移	2
平成21年度一般会計現計予算款別表	3
平成21年度一般会計収支状況調	4
2. 公営事業等の経理の概要	
平成21年度特別会計収支状況調	5
3. 住民の負担の状況	
市民の負担状況	6
4. 財産、地方債及び一時借入金の状況	
地方債の状況、一時借入金の状況	7～8
市有財産の状況	9～11
5. 決算の状況	
普通会計決算規模の推移	12
平成20年度普通会計決算状況調	13
平成20年度普通会計決算款別表	14
平成20年度特別会計決算状況調	15
6. その他	
平成20年度決算及び現年度予算一般会計性質別分析表	16
平成20年税の徴収状況調	17
市税収入と市税収入の歳入総額に占める割合の推移	18

## ま え が き

この「財政状況」は、市民の皆さんに市財政の状況をお知らせすることによって、市財政の実態と市の主要施策等についてご理解を深めていただき、今後の市政の発展についてご協力を得るため、市の条例に基づいて年2回定期的に公表しているものです。

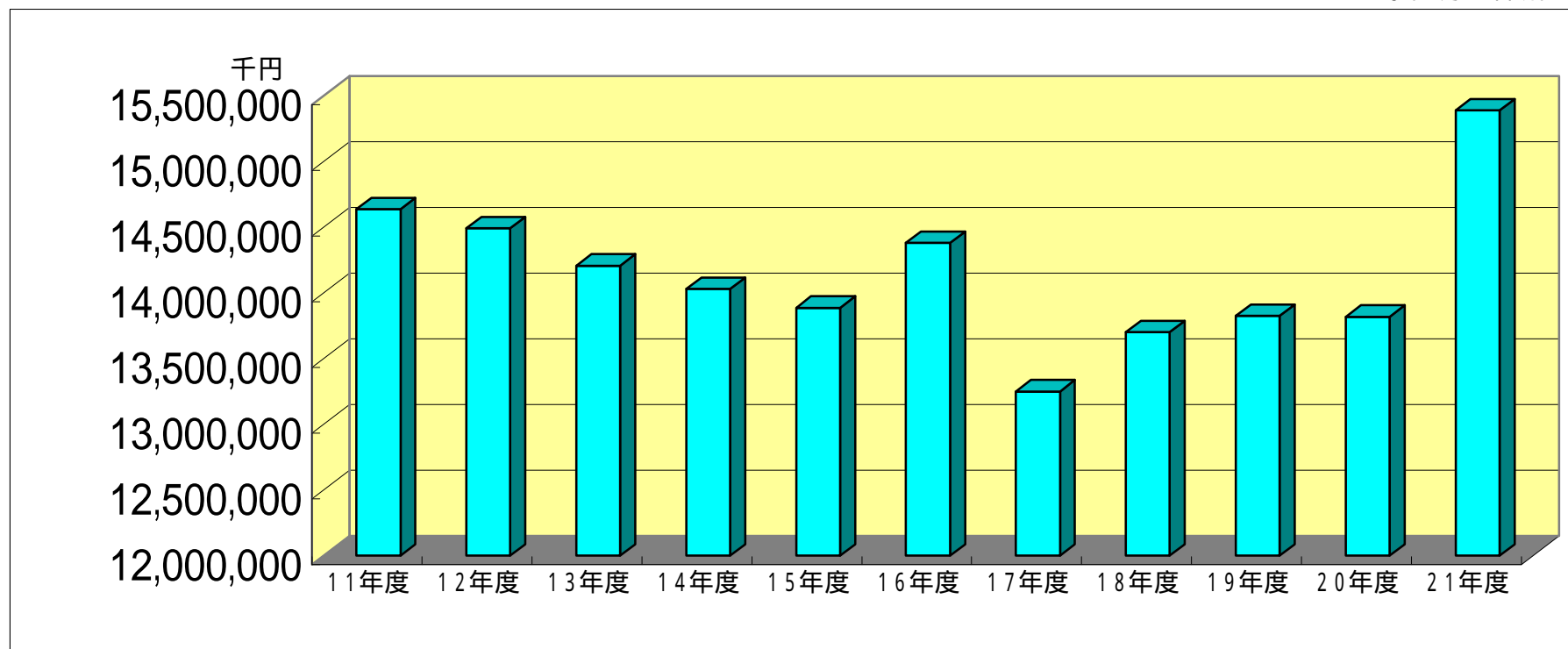
今回は、平成20年度の決算状況と平成21年度上半期の予算概要及び執行状況等をお知らせします。

平成21年12月1日

宇土市長 田 口 信 夫

## 歳入歳出上半期現計予算規模の推移

毎年9月30日現在



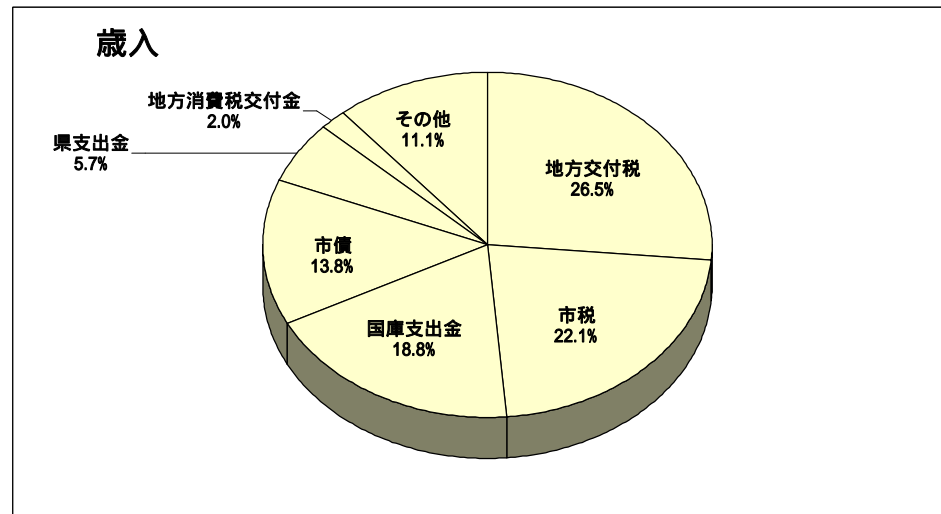
(単位:千円)

年度	11年度	12年度	13年度	14年度	15年度	16年度	17年度	18年度	19年度	20年度	21年度
歳入歳出 現計予算	14,639,390	14,492,677	14,209,776	14,033,572	13,888,648	14,384,432	13,251,701	13,703,553	13,826,349	13,821,204	15,392,597

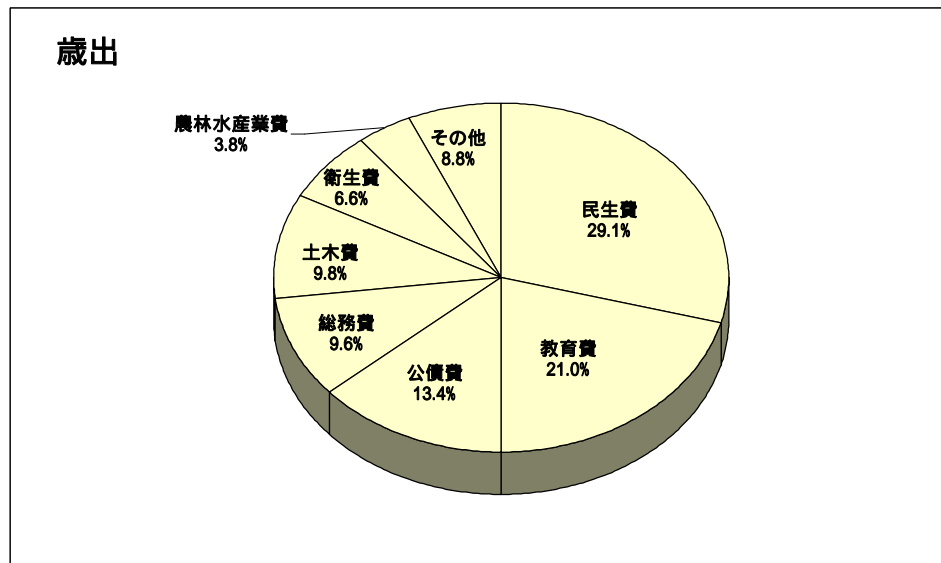
# 平成21年度一般会計現計予算款別表

平成21年9月30日現在

歳入		(単位:千円)
地方交付税		4,077,356
市税		3,405,160
国庫支出金		2,889,585
市債		2,124,000
県支出金		874,010
地方消費税交付金		314,200
その他		1,708,286
内 訳	諸収入	510,309
	繰入金	163,430
	使用料及び手数料	255,902
	分担金及び負担金	268,190
	地方譲与税	163,900
	自動車取得税交付金	34,801
	地方特例交付金	53,400
	ゴルフ場利用税交付金	12,900
	株式譲渡所得割交付金	1,100
	繰越金	190,357
	利子割交付金	24,100
	財産収入	13,804
	交通安全対策特別交付金	7,600
	配当割交付金	7,900
寄付金	593	
合計		15,392,597



歳出		(単位:千円)
民生費		4,475,512
教育費		3,235,217
公債費		2,061,919
総務費		1,470,851
土木費		1,502,082
衛生費		1,023,565
農林水産業費		589,787
その他		1,033,664
内 訳	消防費	485,362
	商工費	343,472
	議会費	171,199
	災害復旧費	13,630
	予備費	20,000
	諸支出金	1
合計		15,392,597



## 平成21年度一般会計収支状況調

平成21年9月30日現在  
(単位:千円)

入				出			
歳				歳			
款	現計予算額 A	収入額 B	予算に対する 収入率(B/A)%	款	現計予算額 A	支出額 B	予算に対する 執行率(B/A)%
1 市 税	3,405,160	1,757,039	51.6	1 議 会 費	171,199	78,458	45.8
2 地 方 譲 与 税	163,900	52,356	31.9	2 総 務 費	1,470,851	505,792	34.4
3 利 子 割 交 付 金	24,100	5,414	22.5	3 民 生 費	4,475,512	1,509,707	33.7
4 配 当 割 交 付 金	7,900	1,330	16.8	4 衛 生 費	1,023,565	351,933	34.4
5 株 式 譲 渡 所 得 割 交 付 金	1,100	0	0	5 農 林 水 産 業 費	589,787	177,200	30
6 地 方 消 費 税 交 付 金	314,200	196,272	62.5	6 商 工 費	343,472	271,636	79.1
7 ゴルフ場利用税交付金	12,900	4,939	38.3	7 土 木 費	1,502,082	214,233	14.3
8 自動車取得税交付金	34,801	10,680	30.7	8 消 防 費	485,362	231,928	47.8
9 地方特例交付金	53,400	56,633	106.1	9 教 育 費	3,235,217	443,486	13.7
10 地方交付税	4,077,356	2,671,741	65.5	10 災 害 復 旧 費	13,630	914	6.7
11 交通安全対策特別交付金	7,600	3,862	50.8	11 公 債 費	2,061,919	1,024,209	49.7
12 分担金及び負担金	268,190	110,161	41.1	12 諸 支 出 金	1	0	0
13 使用料及び手数料	255,902	102,689	40.1	13 予 備 費	20,000	0	0.0
14 国 庫 支 出 金	2,889,585	330,950	11.5				
15 県 支 出 金	874,010	126,448	14.5				
16 財 産 収 入	13,804	10,441	75.6				
17 寄 附 金	593	5,340	900.5				
18 繰 入 金	163,430	0	0.0				
19 繰 越 金	190,357	190,357	100				
20 諸 収 入	510,309	98,025	19.2				
21 市 債	2,124,000	200,000	9.4				
歳 入 合 計	15,392,597	5,934,677	38.6	歳 出 合 計	15,392,597	4,809,496	31.2

平成21年度 特別会計の収支状況調

平成21年9月30日現在  
(単位:千円)

特別会計名	現計	予算額	収入	済額	収入率	支出	済額	執行率
国民健康保険特別会計		4,465,719		1,377,352	30.8		1,981,212	44.4
簡易水道事業特別会計		99,933		28,430	28.4		34,685	34.7
北段原土地区画整理事業特別会計		1		0	0.0		0	0.0
奨学基金特別会計		1,627		1,380	84.8		1,100	67.6
公共下水道事業特別会計		1,286,781		261,306	20.3		374,047	29.1
老人保健医療特別会計		13,874		562	4.1		407	2.9
土地取得特別会計		2		0	0.0		0	0.0
介護保険特別会計		2,721,729		1,091,577	40.1		1,020,883	37.5
漁業集落排水施設整備事業特別会計		91,690		3,358	3.7		15,354	16.7
後期高齢者医療特別会計		334,421		96,721	28.9		76,643	22.9
水道事業	収益的収入	496,996		171,602	34.5			
	収益的支出	493,590					160,438	32.5
	資本的収入	26,011		5,765	22.2			
	資本的支出	99,665					22,140	22.2

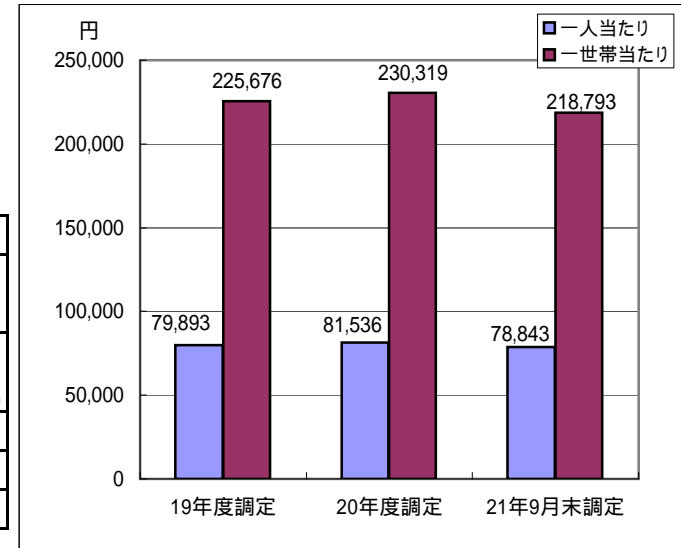
## 住 民 の 負 担 状 況

市の収入する税金の一世帯当たり、又は一人当たりの平均負担額を説明します。

年度別	区分	員数
19	人口 (人)	38,473
	世帯	13,620
20	人口 (人)	38,473
	世帯	13,620
21	人口 (人)	38,418
	世帯	13,844

\* 人口及び世帯数は、毎年度3月31日現在  
21年度は9月30日現在

市税の平均負担年度別比較表



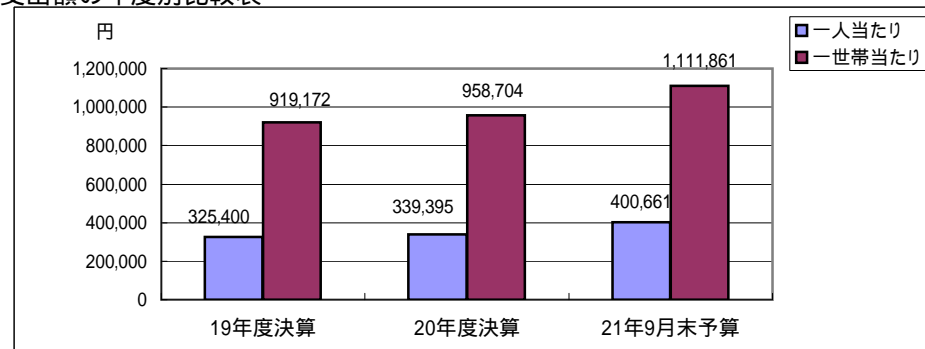
区分 年度	市税 (千円)	市税の内訳							
		市税平均負担		市民税 (千円)	市民税平均負担		固定資産税 (千円)	固定資産税平均負担	
		一人当たり (円)	一世帯当たり (円)		一人当たり (円)	一世帯当たり (円)		一人当たり (円)	一世帯当たり (円)
19年度調定	3,073,709	79,893	225,676	1,275,976	33,165	93,684	1,797,733	46,727	131,992
20年度調定	3,136,949	81,536	230,319	1,334,732	34,693	97,998	1,802,217	46,844	132,321
21年9月末調定	3,028,972	78,843	218,793	1,288,697	33,544	93,087	1,740,275	45,298	125,706

\* 市民税(法人を除く)及び固定資産税(交付金, 納付金を除く)は, 現年度分を計上。

平均支出額の年度別比較表

支出総額及び平均支出額の年度別比較表

区分 年度	市全体の 支出総額 (千円)	平均支出額	
		一人当たり (円)	一世帯当たり (円)
19年度決算	12,519,119	325,400	919,172
20年度決算	13,057,546	339,395	958,704
21年9月末予算	15,392,597	400,661	1,111,861





地方債の状況

普通会計

(単位:千円)

借入先	20年度末現在高	21年度末予定
1 政府資金	9,257,366	8,887,444
(1) 財政融資資金	7,687,943	7,468,942
(2) 旧郵貯資金	452,052	426,872
(3) 旧簡保資金	1,117,371	991,630
地方公営企業等金融機構 2 (旧公営企業金融公庫)	2,241,015	2,309,021
3 国の予算貸付	0	0
4 市中銀行等	2,436,783	3,604,524
5 市中公募債	879,999	879,999
6 共済等	137,785	117,480
7 その他	2,212,024	1,858,972
合計	17,164,972	17,657,440

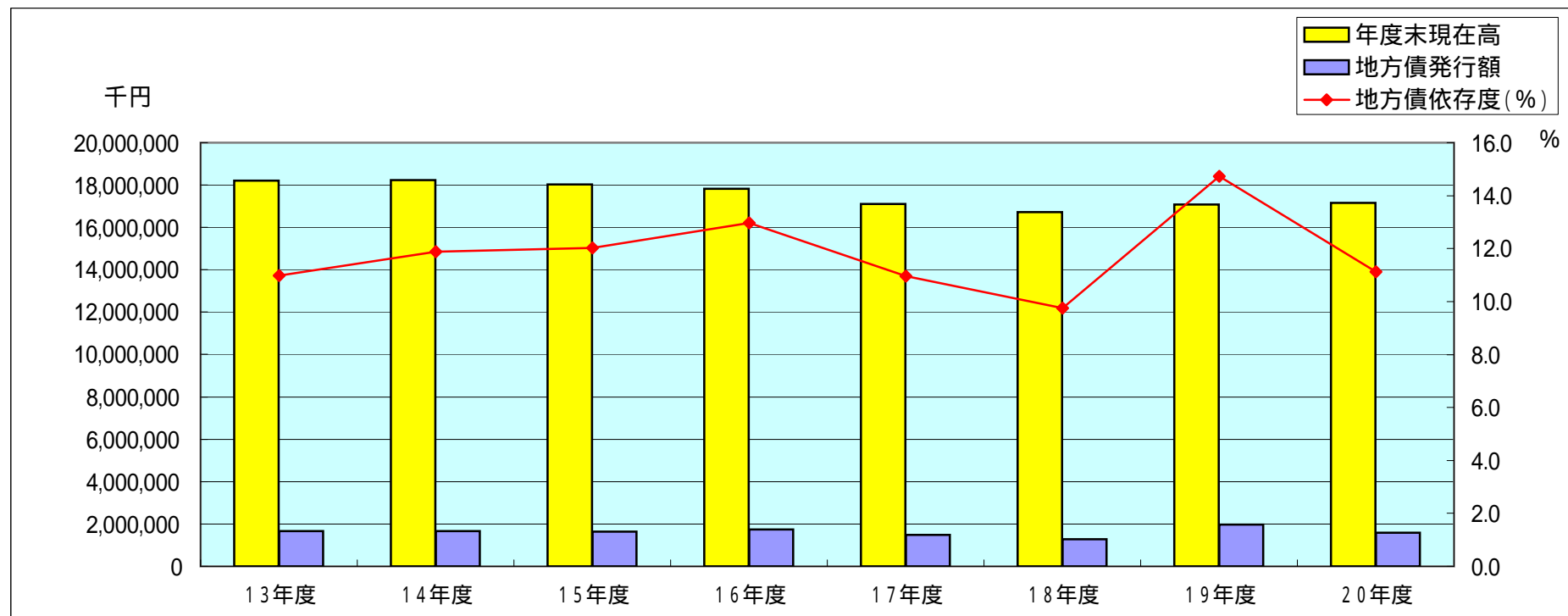
一時借入金の状況

平成21年4月1日～平成21年9月30日

(単位:千円)

借入先	金額	利率	借入期間
なし			
合計			

## 地方債現在高及び地方債発行額と地方債依存度の推移



(単位:千円)

年度	13年度	14年度	15年度	16年度	17年度	18年度	19年度	20年度
年度末現在高	18,212,192	18,223,197	18,026,627	17,835,158	17,106,925	16,713,535	17,086,965	17,164,972
地方債発行額	1,676,500	1,663,070	1,638,200	1,743,500	1,489,000	1,279,500	1,975,200	1,579,393
歳入総額	15,257,538	13,993,947	13,613,020	13,445,869	13,589,607	13,129,586	13,402,378	14,193,338
地方債依存度 (%)	11.0	11.9	12.0	13.0	11.0	9.7	14.7	11.1

地方債依存度とは、歳入総額に占める地方債発行額の割合をいい、次の式であらわします。

$$\text{地方債依存度 (\%)} = \text{地方債発行額} \div \text{歳入総額} \times 100$$

## 市有財産の状況

平成21年9月30日現在

### 土地及び建物

区 分	行 政 財 産		普 通 財 産	
	土 地 (地積) m <sup>2</sup>	建 物 (延) m <sup>2</sup>	土 地 (地積) m <sup>2</sup>	建 物 (延) m <sup>2</sup>
本 庁 舎	6,552	5,413		
支 所	2,201	737		
教 育 委 員 会	2,025	802		
公 共 用 財 産	小 学 校	136,614	29,928	
	中 学 校	84,201	17,186	
	公 営 住 宅	85,716	46,005	
	公 園	216,377	586	
	そ の 他	560,116	44,209	
古 墳	1,539	66		
山 林			24,556	
そ の 他			32,866	337
計	1,095,341	144,932	57,422	337

### 主な物品

(単位:台)

区 分	数 量	摘 要
乗 用 自 動 車	15	内ハイブリッドカー3台 内低公害車5台
貨 物 自 動 車	14	内低公害車2台
マ イ ク ロ バ ス	3	
消 防 自 動 車	37	
消 防 指 令 車	1	
消 防 広 報 車	1	
交 通 パ ト ロ ー ル 車	1	内低公害車1台
道 路 パ ト ロ ー ル 車	1	内低公害車1台
清 掃 用 特 殊 車 両	0	
軽 自 動 車 乗 用	20	内低公害車10台
軽 自 動 車 貨 物	10	内低公害車2台
単 車	0	
フ ォ ー ク リ フ ト	1	
計	104	

### 有価証券

区 分	額 面 金 額
熊 本 放 送 株 券	140
計	140

出資による権利

(単位:千円)

区 分	額 面 金 額
熊 本 県 栽 培 漁 業 協 会	2,825
熊 本 県 農 業 信 用 基 金 協 会	3,630
熊 本 県 信 用 保 証 協 会	25,700
熊 本 県 漁 業 信 用 基 金 協 会	5,600
熊 本 県 畜 産 開 発 公 社	170
熊 本 県 中 小 企 業 設 備 貸 付 公 社	170
熊 本 県 農 業 共 済 組 合 連 合 会	960
社 会 福 祉 法 人 宇 土 市 社 会 福 祉 事 業 団	3,000
熊 本 県 農 地 管 理 公 社	379
熊 本 県 林 業 公 社	100
熊 本 県 勤 労 者 信 用 基 金 協 会 出 捐 金	0
熊 本 県 中 小 企 業 振 興 公 社 出 捐 金	260
熊 本 県 い 業 経 営 安 定 基 金 協 会	310
熊 本 県 農 業 後 継 者 育 成 基 金	2,349
熊 本 県 林 業 従 事 者 育 成 基 金 拠 出 金	2,180
熊 本 県 角 膜 ・ 腎 臓 バ ン ク	1,815
宇 土 森 林 組 合	3,070
熊 本 さ わ や か 長 寿 財 団	1,814
砂 防 フ ロ ン テ ィ ア 整 備 推 進 機 構	34
熊 本 県 暴 力 追 放 協 議 会	840
熊 本 県 雇 用 環 境 整 備 協 会	3,300
熊 本 テ ク ノ ポ リ ス 財 団	1,000
計	59,506

基金の状況

平成21年9月30日現在

(単位:千円)

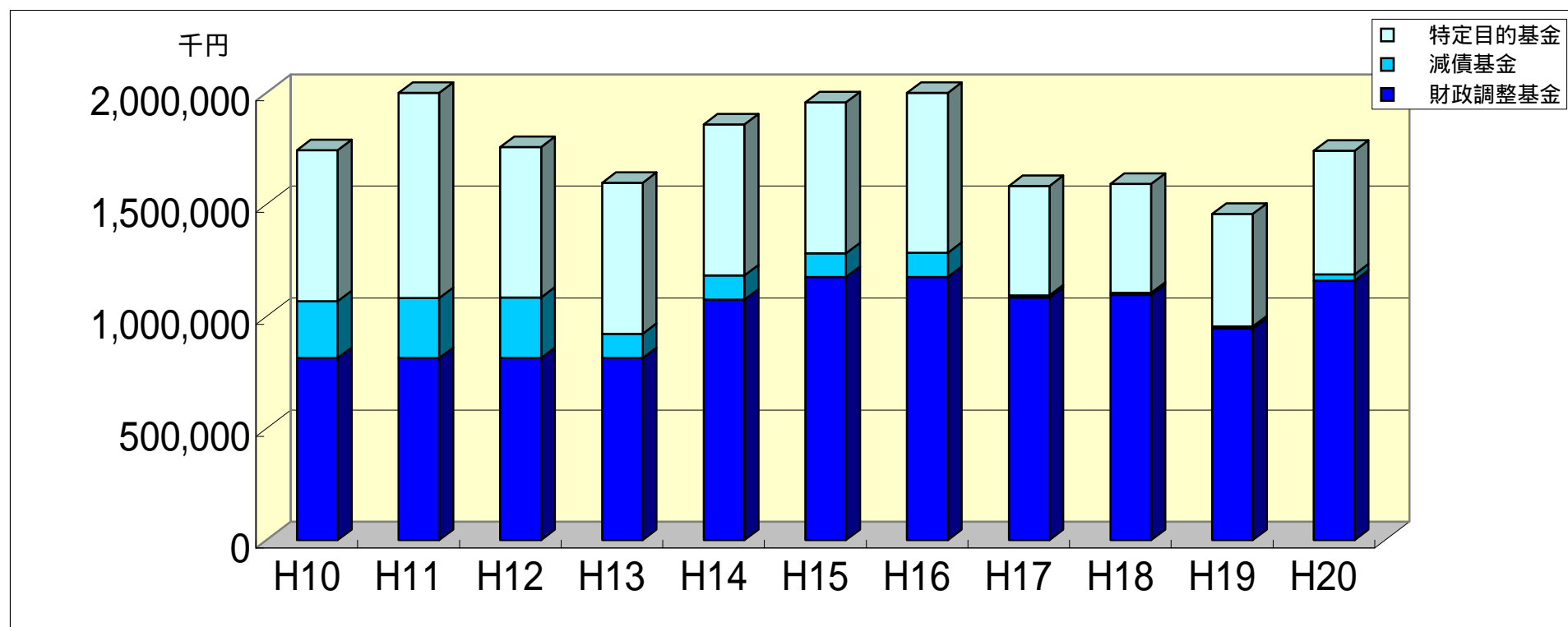
区 分	金 額
財 政 調 整 基 金	1,159,981
減 債 基 金	28,850
そ の 他 特 定 目 的 基 金	551,932
内	
奨 学 基 金	27,715
敬 老 基 金	7,585
土 地 開 発 基 金	0
青 少 年 健 全 育 成 基 金	4,859
芸 術 文 化 振 興 基 金	13,014
国 民 健 康 保 険 会 計 基 金	0
ふ る さ と づ く り 基 金	20,108
庁 舎 建 設 基 金	194,614
地 域 福 祉 基 金	114,180
人 づ く り 基 金	64,986
美 術 品 等 取 得 基 金	1,048
ス ポ ー ツ 振 興 基 金	8,463
中 山 間 ふ る さ と 水 と 土 保 全 基 金	10,101
宇 土 マ リ ー ナ 施 設 整 備 基 金	20,846
簡 易 水 道 財 政 調 整 基 金	16,352
漁 業 集 落 排 水 施 設 整 備 事 業 減 債 基 金	27,968
介 護 従 事 者 処 遇 改 善 臨 時 特 例 基 金	20,023
ふ る さ と 宇 土 応 援 基 金	70

財政調整基金は、年度間の調整を行い、財政の健全な運営を図ることを目的とするものです。

減債基金は、市債の返還(公債費)の財源として積み立てているものです。

他に、特定目的金として、その設置目的のみの事業財源として積み立てている基金があります。

## 基金残高の推移

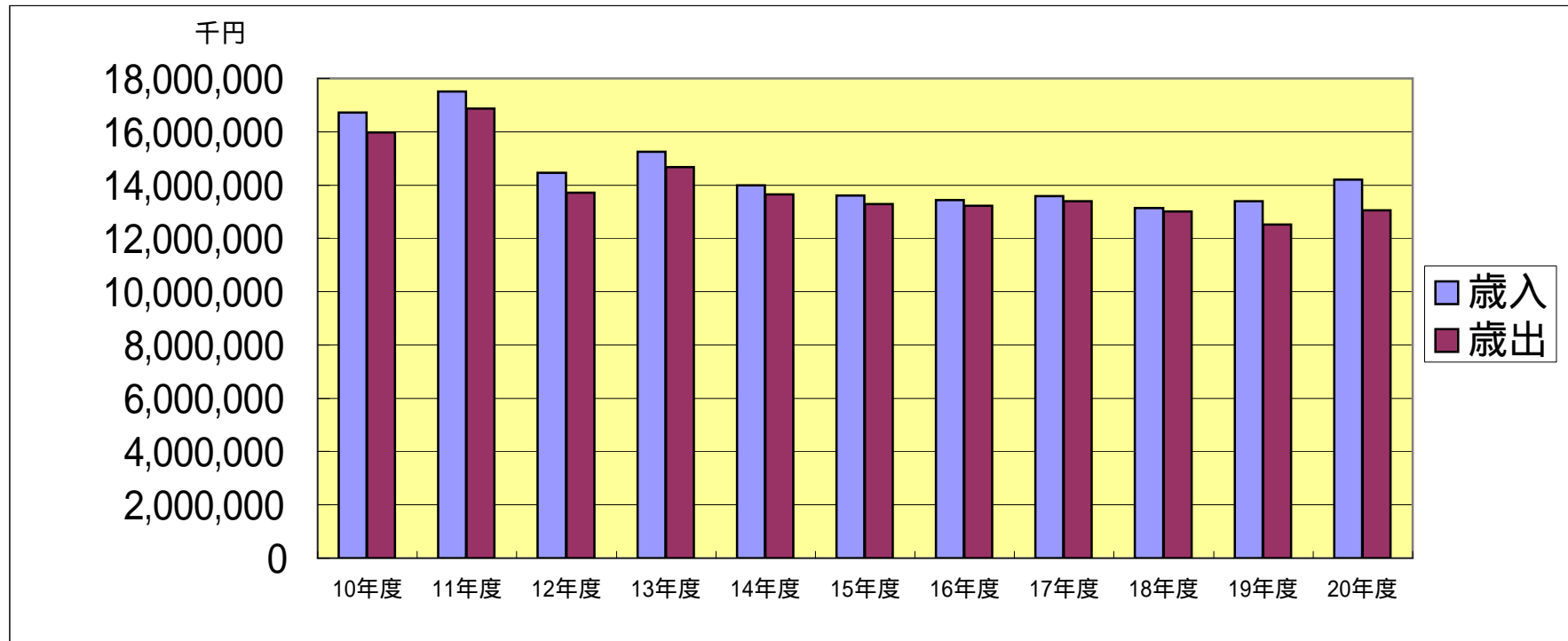


(単位:千円)

年度	H10	H11	H12	H13	H14	H15	H16	H17	H18	H19	H20
積立金現在高	1,742,785	2,006,177	1,758,124	1,597,522	1,857,356	1,957,360	2,115,718	1,582,532	1,593,185	1,457,690	1,740,763
財政調整基金	814,600	814,886	815,245	815,280	1,075,362	1,175,362	1,175,436	1,085,622	1,096,275	946,657	1,159,981
減債基金	254,029	268,205	268,430	107,888	107,901	107,900	109,381	8,794	8,794	8,795	28,850
特定目的基金	674,156	923,086	674,449	674,354	674,093	674,098	830,901	488,116	488,116	502,238	551,932

H21年度は9月30日現在の積立金現在高です。

## 普通会計歳入歳出決算規模の推移(形式収支)



(単位:千円)

年度	10年度	11年度	12年度	13年度	14年度	15年度	16年度	17年度	18年度	19年度	20年度
歳入	16,718,176	17,503,183	14,464,669	15,257,538	13,993,947	13,613,021	13,445,869	13,589,607	13,129,586	13,402,378	14,193,338
歳出	15,969,686	16,872,662	13,717,821	14,665,389	13,656,779	13,278,007	13,218,854	13,401,797	13,007,473	12,519,119	13,057,546

## 平成20年度普通会計決算状況調

入				出			
歳	入			歳	出		
款	決算額 A	経常一般財源	Aの構成比%	款	決算額 B	税 等	Bの構成比%
1 市 税	3,790,605	3,790,605	26.7%	1 議 会 費	160,543	160,543	1.2%
2 地 方 譲 与 税	180,168	180,168	1.3%	2 総 務 費	2,092,314	1,123,257	16.0%
3 利 子 割 交 付 金	15,314	15,314	0.1%	3 民 生 費	4,126,069	2,198,706	31.6%
4 配 当 割 交 付 金	3,209	3,209	0.0%	4 衛 生 費	978,294	903,592	7.5%
5 株式等譲渡所得割交付金	1,206	1,206	0.0%	5 農 林 水 産 業 費	588,333	355,204	4.5%
6 地方消費税交付金	307,485	307,485	2.2%	6 商 工 費	335,835	128,597	2.6%
7 ゴルフ場利用税交付金	12,583	12,583	0.1%	7 土 木 費	1,133,881	438,088	8.7%
8 特別地方消費税交付金	0	0	0.0%	8 消 防 費	459,316	444,201	3.5%
9 自動車取得税交付金	54,662	54,662	0.4%	9 教 育 費	1,286,361	939,087	9.9%
10 地方特例交付金	53,920	53,920	0.4%	10 災 害 復 旧 費	86,355	33,028	0.7%
11 地 方 交 付 税	3,966,178	3,401,996	27.9%	11 公 債 費	1,810,245	1,708,258	13.9%
12 交通安全対策特別交付金	7,236	7,236	0.1%	12 諸 支 出 金	0	0	0.0%
13 分担金及び負担金	267,506	0	1.9%				
14 使用料及び手数料	257,800	9,969	1.8%				
15 国 庫 支 出 金	1,441,817	0	10.2%				
16 県 支 出 金	830,411	0	5.9%				
17 財 産 収 入	49,120	8,001	0.3%				
18 寄 附 金	13,381	0	0.1%				
19 繰 入 金	48,105	0	0.3%				
20 繰 越 金	863,259	0	6.1%				
21 諸 収 入	449,980	2,197	3.2%				
22 市 債	1,579,393	0	11.1%				
歳 入 合 計	14,193,338	7,848,551	100%	歳 出 合 計	13,057,546	8,432,561	100%

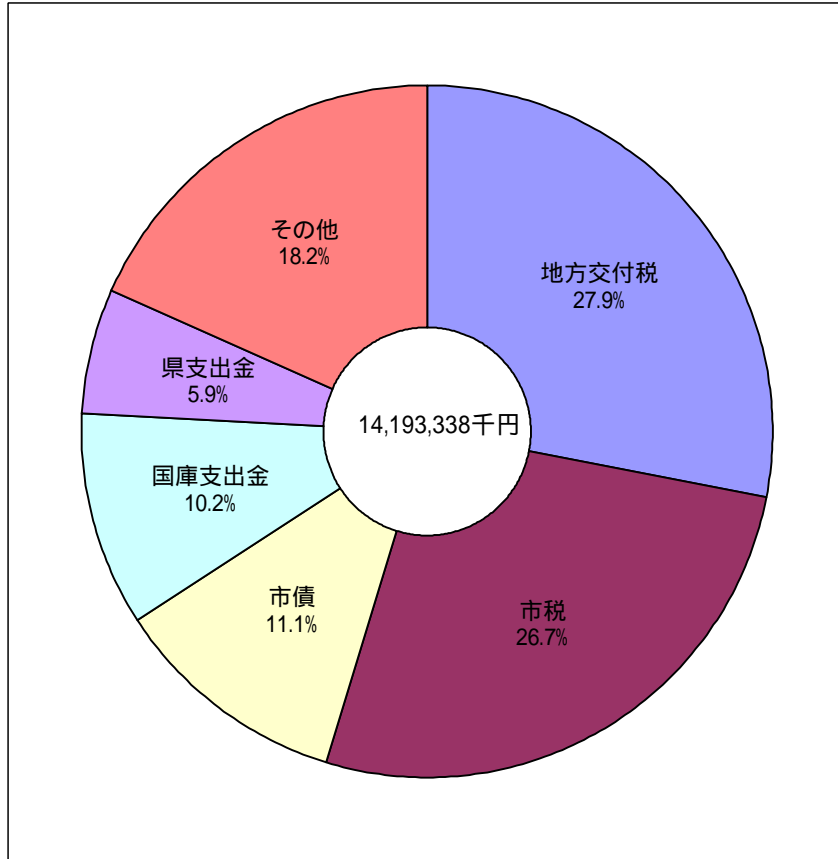
普通会計とは一般会計と公営企業会計を除く特別会計をまとめたものであり、本市においては、一般会計、北段原土地区画整理特別会計、駅前土地区画整理特別会計、土地取得特別会計をまとめて普通会計と称しています。

自主財源	5,739,756 千円	40.4 %
依存財源	8,453,582 千円	59.6 %

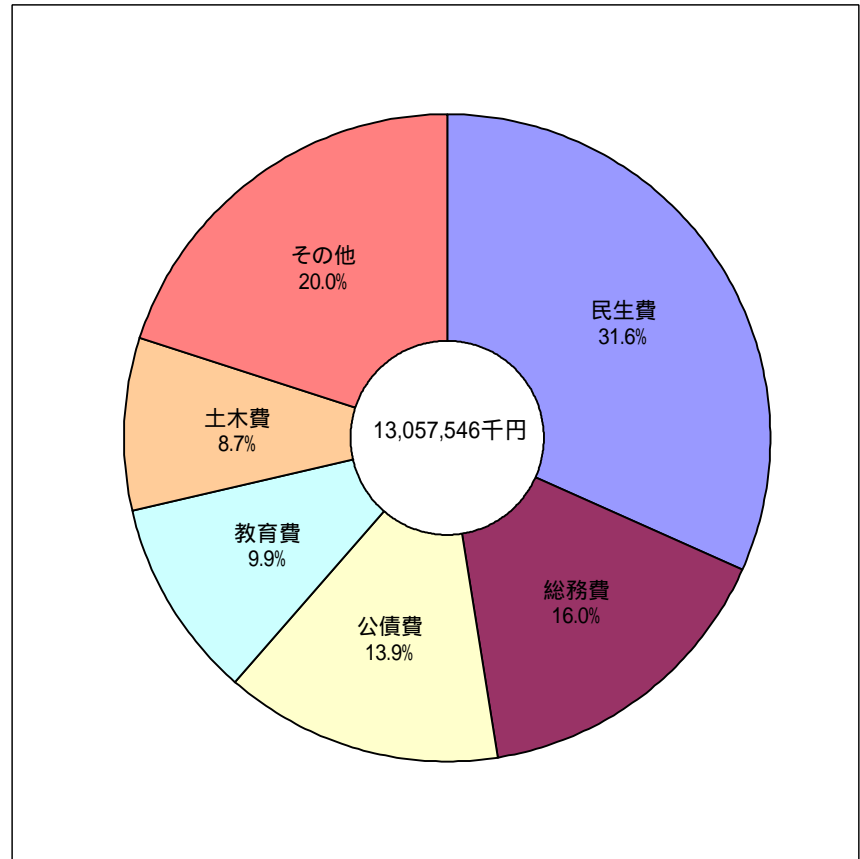
自主財源とは、市が自ら調達できる財源をいい、市税、分担金及び負担金、使用料及び手数料、財産収入などがこれにあたります。  
依存財源とは、国や県から交付される財源等で、国・県支出金、地方譲与税、地方交付税、地方債などです。

平成20年度普通会計決算款別表

歳 入



歳 出





平成20年度 特別会計の決算状況調

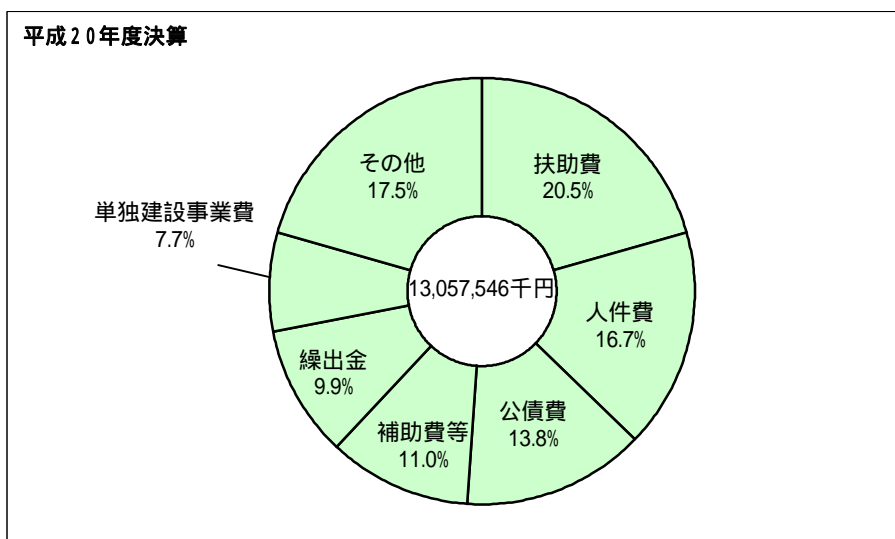
(単位:千円)

特 別 会 計 名	収 入 額	支 出 額	差 引 額	備 考
国民健康保険特別会計	4,303,202	4,302,670	532	
簡易水道事業特別会計	105,399	105,399	0	
奨学基金特別会計	1,634	1,627	7	
公共下水道事業特別会計	1,201,651	1,148,301	53,350	
老人保健医療特別会計	404,555	404,555	0	
介護保険特別会計	2,531,487	2,385,440	146,047	
漁業集落排水施設整備事業特別会計	186,427	186,427	0	
後期高齢者医療特別会計	309,813	305,068	4,745	
水 道 事 業	収 益 的 収 入	490,319	22,382	資本的収入が資本的支出に不足する分は当年度分消費税,地方消費税資本的収支調整額及び過年度損益勘定留保資金で補てん
	収 益 的 支 出	467,937		
	資 本 的 収 入	14,015	80,508	
	資 本 的 支 出	94,523		

## 平成20年度決算及び現年度予算性質別分析表

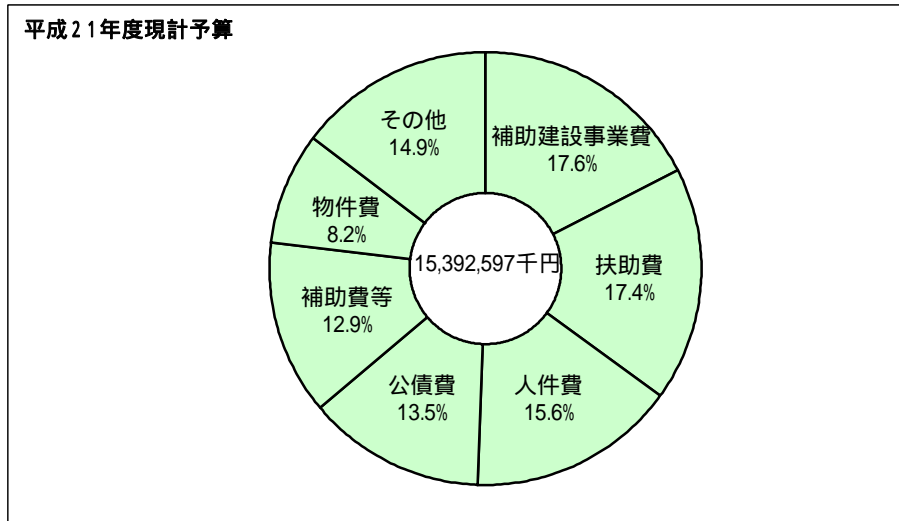
### 平成20年度決算

1 人件費	2,184,241
2 扶助費	2,671,449
3 公債費	1,808,314
4 物件費	950,034
5 維持補修費	118,892
6 補助費等	1,430,096
7 投資及び出資金・貸付金	802,500
8 繰出金	1,286,355
9 補助建設事業費	657,975
10 単独建設事業費	999,546
11 県営事業負担金	40,953
12 災害復旧費	86,355
13 積立金	20,836
合計	13,057,546



### 平成21年度現計予算(9月30日現在)

1 人件費	2,396,559
2 扶助費	2,672,361
3 公債費	2,079,005
4 物件費	1,258,733
5 維持補修費	107,869
6 補助費等	1,992,787
7 投資及び出資金・貸付金	200,000
8 繰出金	1,106,642
9 補助建設事業費	2,706,752
10 単独建設事業費	822,102
12 災害復旧費	13,630
13 積立金	16,157
14 予備費	20,000
合計	15,392,597

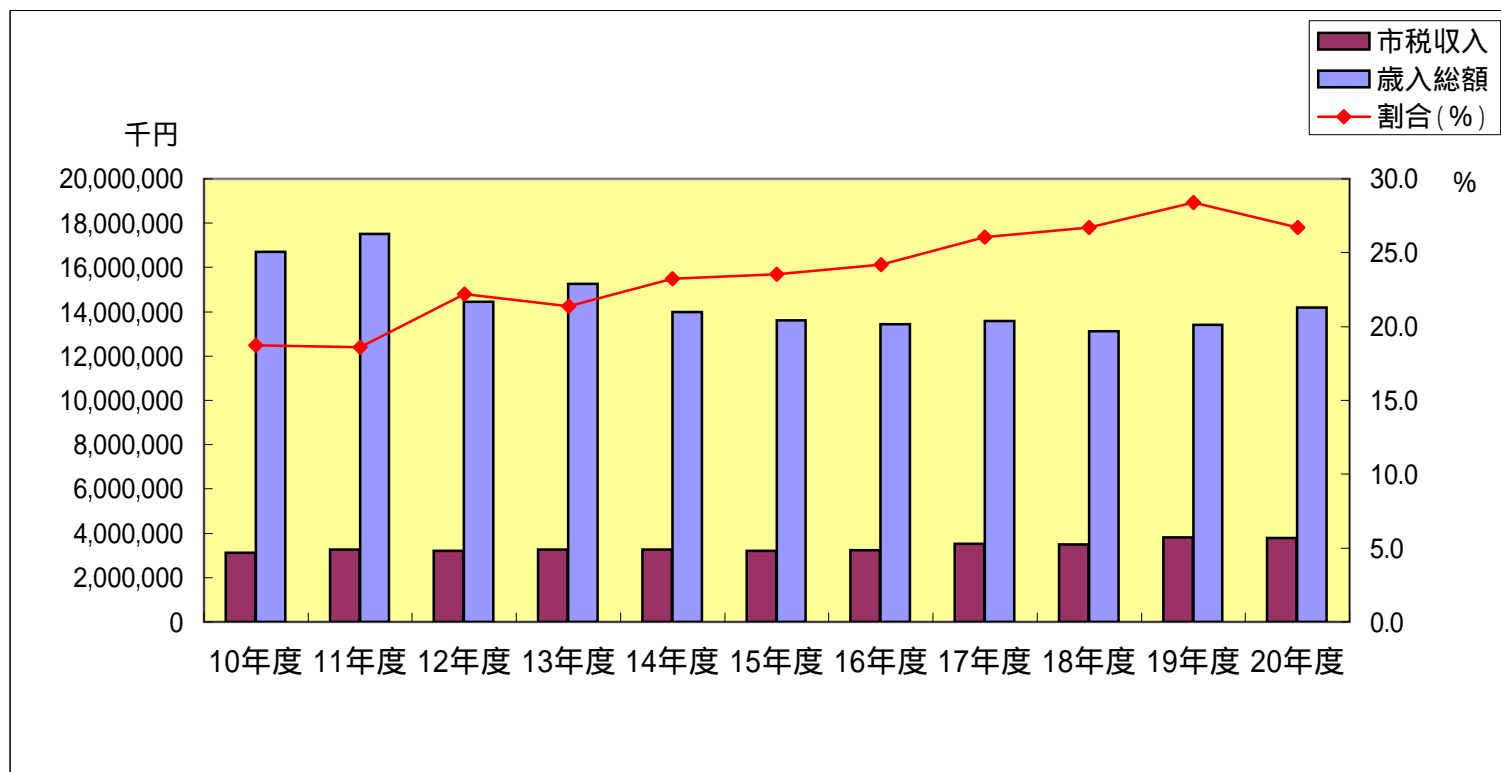


## 平成21年度 税の徴収状況調べ

(単位:千円)

税 目		予算額(A)	調定額(B)	収入済額(C)	C/A(%)	C/B(%)
市 (個人)	現年度分	1,257,447	1,288,697	398,547	31.7	30.9
	滞納繰越分	7,000	111,498	8,299	118.6	7.4
市 (法人)	現年度分	200,549	279,458	283,267	141.2	101.4
	滞納繰越分	500	500	1,059	211.8	211.8
市 固定資産税	現年度分	1,634,701	1,740,275	870,007	53.2	50.0
	滞納繰越分	13,500	13,500	11,967	88.6	88.6
市 軽自動車税	現年度分	72,047	79,348	73,269	101.7	92.3
	滞納繰越分	1,000	1,000	744	74.4	74.4
市 たばこ税	現年度分	216,000	107,483	107,474	49.8	100.0
	滞納繰越分					
市 特別土地保有税	現年度分					
	滞納繰越分					
旧法による税	現年度分					
	滞納繰越分					
合 計	現年度分	3,380,744	3,495,261	1,732,564	51.2	49.6
	滞納繰越分	22,000	126,498	22,069	100.3	17.4
	計	3,402,744	3,621,759	1,754,633	51.6	48.4

### 市税収入と市税収入の歳入総額に占める割合の推移



(単位:千円)

年度	10年度	11年度	12年度	13年度	14年度	15年度	16年度	17年度	18年度	19年度	20年度
市税収入	3,132,598	3,255,460	3,210,992	3,262,129	3,252,633	3,204,831	3,251,444	3,539,562	3,504,801	3,807,937	3,790,605
歳入総額	16,718,176	17,503,183	14,464,669	15,257,538	13,993,947	13,613,021	13,445,869	13,589,607	13,129,586	13,402,378	14,193,338
割合 (%)	18.7	18.6	22.2	21.4	23.2	23.5	24.2	26.0	26.7	28.4	26.7