

家庭学習の手引 (3・4年生)

宇土市立走湯小学校

1. 家庭学習の手順 (は R5 年度にかわったところ)

- (1) テレビを消して、机の上などをきれいにかたづけましょう。
- (2) 時間を決めて、早めに始めましょう。3・4年生の勉強時間のめやすは40分～50分です。
- (3) 正しい姿勢で勉強しましょう。えんぴつも正しく持ちましょう。
- (4) 宿題と音読を毎日しましょう。
- (5) 宿題が終わったら、自主学習(予習・復習も入る)に取り組みましょう。
- (6) 家庭学習が終わったら、明日の準備をしましょう。

2. 勉強のしかた

(1) 国語の勉強では・・・

- ① 教科書の文をていねいにノートに写してみよう。
- ② 習った言葉を使って、短い文を作ってみよう。
- ③ 新しく習った漢字やおぼえていない漢字を練習しよう。
- ④ 好きな本や他の教科書を音読しよう。
- ⑤ 分からない言葉があったら、辞書で調べよう。

(2) 算数の勉強では・・・

- ① 数字は正しい書き順で書きましょう。
- ② 終わったら、もう一度見直しましょう。
- ③ まちがえた問題は、もう一度やりましょう。

(3) 予習・復習をしよう

学校での授業をより深く理解するためには、予習、復習をすることが効果的です。どんなことをすればいいでしょう？ 例えば、次のような方法があります。

- ◎ 予習・・・次の日に習うところを読みます。読むことで、授業で何を勉強するかを知ることができます。分からない部分があっても当然です。そのようなところを授業で分かってほしいのです。声に出して読むと、より効果的です。
- ◎ 復習・・・授業で学習した内容を家で振り返ります。ノートを読み返してみよう。自分で「大丈夫だ、分かった」と思ったら「OK」などの印をつけていきます。そうすることで、分かるところと分からないところがはっきりします。

(4) タブレットの学習をしよう



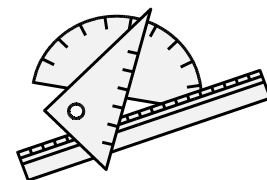
学校からの宿題や文字の入力練習をしましょう。また、タブレットは充電しておきましょう。

(5) 勉強が終わったら

- ① 勉強が終わったらおうちの人に見てもらいましょう。
- ② えんぴつをけずり、明日の時間わりをそろえましょう。
- ③ 明日使うものを用意しましょう。

3. こんな勉強もあるよ!

- ◇ 太陽の動きや星を観察する。
- ◇ こん虫や植物の成長を記録する。
- ◇ 県名や市町村の名前をおぼえる。(野球やサッカーなどから、その地名を探す)
- ◇ 新聞で気になる記事を抜き出し、考えを書く。
- ◇ 習っていない漢字を調べながら書く。
- ◇ いろいろな言葉、物の由来を調べる。



キーワードは、『継続は力なり』です!